

Archeologia e storia dell'arte - già storia e conservazione del patrimonio artistico e archeologico (L-1) Università degli Studi 'ROMA Tre'

Scheda Unica Annuale - Soddisfazione per il corso di studio concluso e condizione occupazionale dei laureati

Opzioni:

I dati **includono** i laureati di [corsi equivalenti dell'ordinamento D.M. n. 509/1999](#).

I dati sono confrontati con il totale della **classe di laurea del complesso degli atenei**.

Soddisfazione per il corso di studio concluso

dati aggiornati ad aprile 2023

Ateneo: **Università degli Studi 'ROMA Tre' - laurea di primo livello**

Classe: **beni culturali (L-1)**

Corso: **archeologia e storia dell'arte - già storia e conservazione del patrimonio artistico e archeologico (L-1)**

Laureati nell'anno solare 2022 (*valori assoluti*)

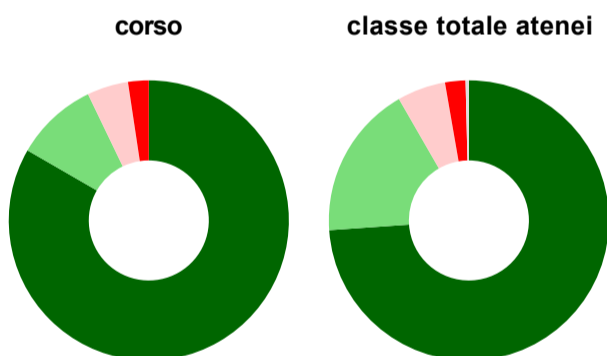
Laureati: **71**

Intervistati: **66**

Collettivo esaminato^(a): **43** [scheda di dettaglio](#)

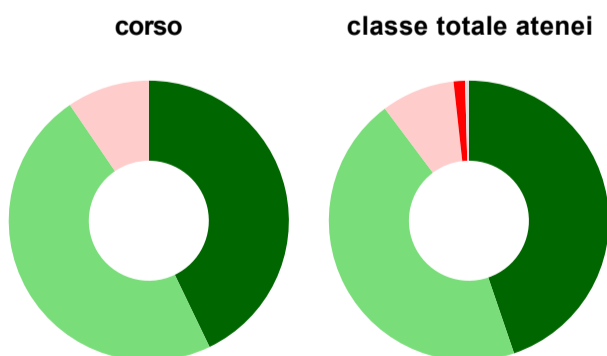
(a) Per una migliore confrontabilità della documentazione, si riportano i dati relativi ai **solli laureati che si sono iscritti al corso di laurea in anni recenti**, cioè a partire dal 2018: 43 di cui 42 intervistati.

Hanno frequentato regolarmente



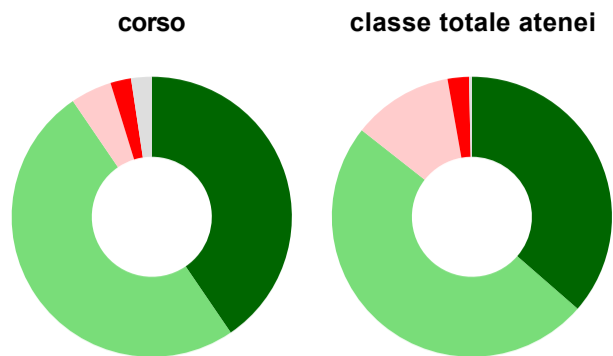
	corso	classe totale atenei
più del 75% degli insegnamenti previsti	83,3%	73,9%
tra il 50% e il 75%	9,5%	17,8%
tra il 25% e il 50%	4,8%	5,6%
meno del 25%	2,4%	2,4%
non rispondono	-	0,4%
Totale	100%	100%

Hanno ritenuto il carico di studio degli insegnamenti adeguato alla durata del corso di studio



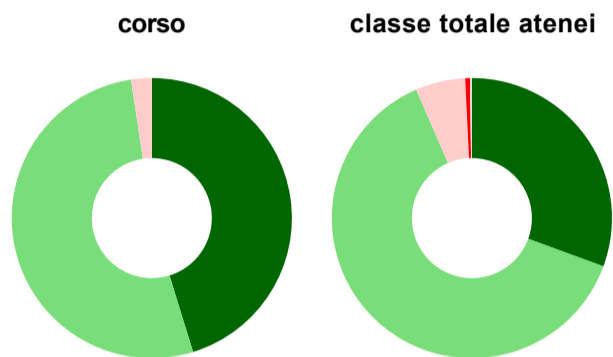
	corso	classe totale atenei
decisamente sì	42,9%	44,8%
più sì che no	47,6%	45,0%
più no che sì	9,5%	8,5%
decisamente no	-	1,3%
non rispondono	-	0,4%
Totale	100%	100%

Hanno ritenuto l'organizzazione degli esami (appelli, orari, informazioni, prenotazioni, ...) soddisfacente



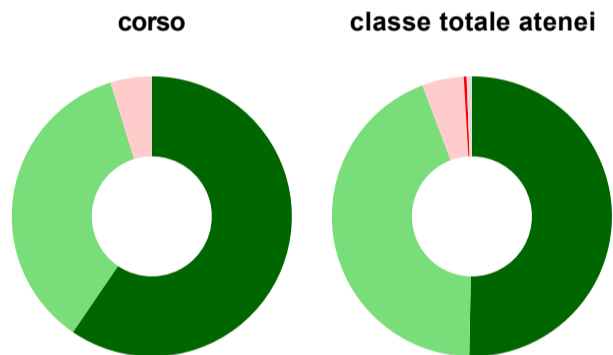
	corso	classe totale atenei
sempre o quasi sempre	40,5%	36,4%
per più della metà degli esami	50,0%	49,2%
per meno della metà degli esami	4,8%	11,6%
mai o quasi mai	2,4%	2,5%
non rispondono	2,4%	0,3%
Totale	100%	100%

Sono soddisfatti dei rapporti con i docenti in generale



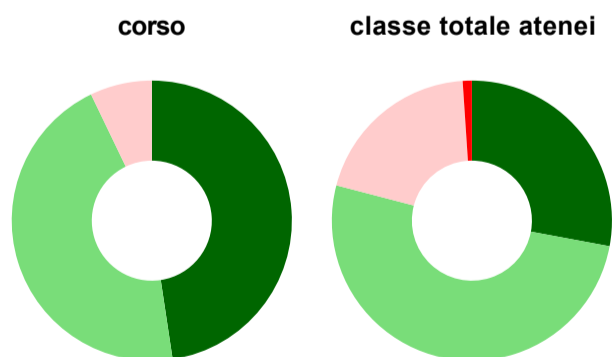
	corso	classe totale atenei
decisamente sì	45,2%	30,6%
più sì che no	52,4%	62,9%
più no che sì	2,4%	5,7%
decisamente no	-	0,5%
non rispondono	-	0,2%
Totale	100%	100%

Sono complessivamente soddisfatti del corso di laurea



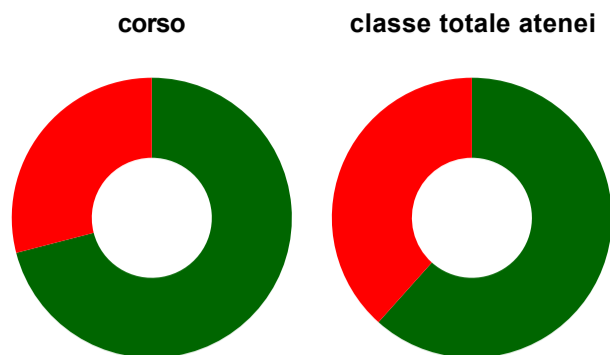
	corso	classe totale atenei
decisamente sì	59,5%	50,3%
più sì che no	35,7%	44,0%
più no che sì	4,8%	4,8%
decisamente no	-	0,3%
non rispondono	-	0,6%
Totale	100%	100%

Valutazione delle aule



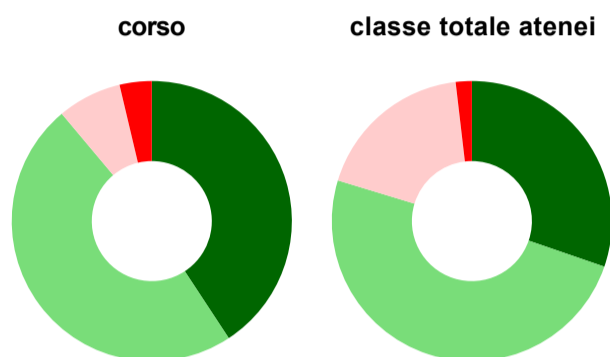
	corso	classe totale atenei
Hanno utilizzato le aule:	100,0%	98,8%
Valutazione (per 100 fruitori):		
sempre o quasi sempre adeguate	47,6%	27,9%
spesso adeguate	45,2%	51,1%
raramente adeguate	7,1%	19,9%
mai adeguate	-	1,1%
Totale	100%	100%

Valutazione delle postazioni informatiche



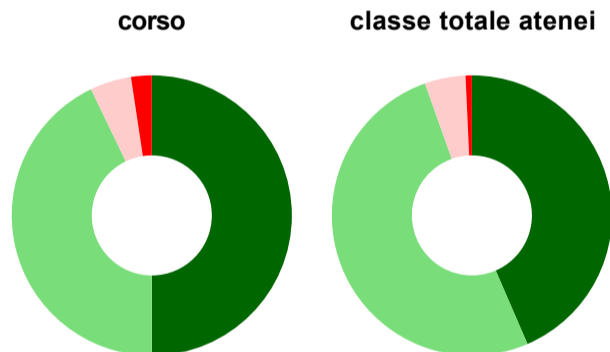
	corso	classe totale atenei
Hanno utilizzato le postazioni informatiche:	73,8%	46,6%
Valutazione (per 100 fruitori):		
in numero adeguato	71,0%	61,6%
in numero inadeguato	29,0%	38,4%
Totale	100%	100%

Valutazione delle attrezzature per le altre attività didattiche (laboratori, attività pratiche, ...)



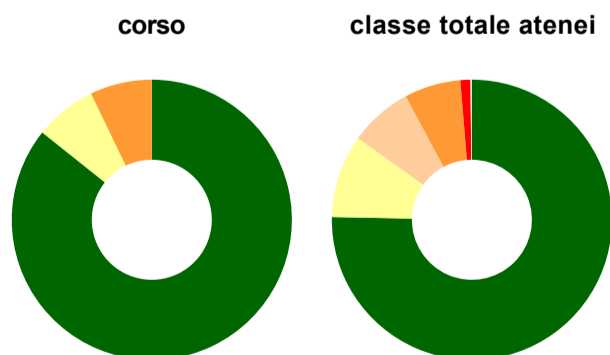
	corso	classe totale atenei
Hanno utilizzato le attrezzature per le altre attività didattiche (laboratori, attività pratiche, ...):	64,3%	56,0%
Valutazione (per 100 fruitori):		
sempre o quasi sempre adeguate	40,7%	30,3%
spesso adeguate	48,1%	49,4%
raramente adeguate	7,4%	18,5%
mai adeguate	3,7%	1,9%
Totale	100%	100%

Valutazione dei servizi di biblioteca (prestito/consultazione, orari di apertura, ...)



	corso	classe totale atenei
Hanno utilizzato i servizi di biblioteca (prestito/consultazione, orari di apertura, ...):	100,0%	90,6%
Valutazione (per 100 fruitori):		
decisamente positiva	50,0%	43,5%
abbastanza positiva	42,9%	51,1%
abbastanza negativa	4,8%	4,7%
decisamente negativa	2,4%	0,7%
Totale	100%	100%

Si iscriverebbero di nuovo all'università?



	corso	classe totale atenei
sì, allo stesso corso dell'Ateneo	85,7%	75,3%
sì, ma ad un altro corso dell'Ateneo	7,1%	9,6%
sì, allo stesso corso, ma in un altro Ateneo	-	7,3%
sì, ma ad un altro corso e in un altro Ateneo	7,1%	6,5%
non si iscriverebbero più all'università	-	1,1%
non rispondono	-	0,2%
Totale	100%	100%

Condizione occupazionale

Anno di indagine: **2022**
dati aggiornati ad aprile 2023

Ateneo: **Università degli Studi 'ROMA Tre' - laurea di primo livello**

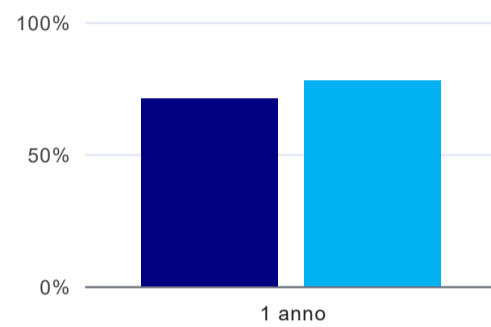
Classe: **beni culturali (L-1)**

Corso: **archeologia e storia dell'arte - già storia e conservazione del patrimonio artistico e archeologico (L-1)**

(valori assoluti)	Laureati	Intervistati	Collettivo esaminato ^(b)
Laureati del 2021 a 1 anno:	98	79	52 scheda di dettaglio

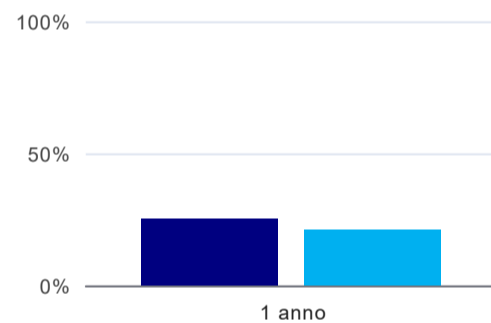
^(b) Per una migliore confrontabilità della documentazione, si riportano i dati relativi ai **solli laureati che non lavoravano al momento della laurea**.

Laureati attualmente iscritti a un corso di laurea di secondo livello⁽¹⁾



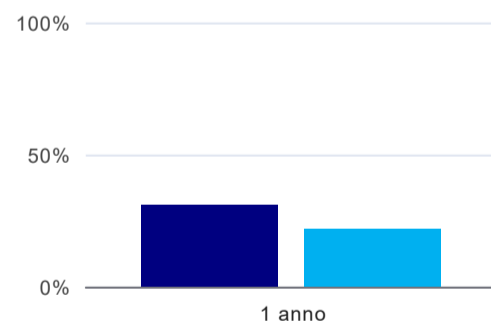
	1 anno
corso	71,2%
classe totale atenei	77,9%

Tasso di occupazione



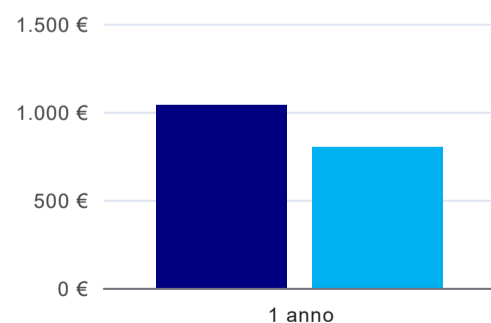
	1 anno
corso	25,0%
classe totale atenei	21,2%

Occupati che, nel lavoro, utilizzano in misura elevata le competenze acquisite con la laurea⁽²⁾



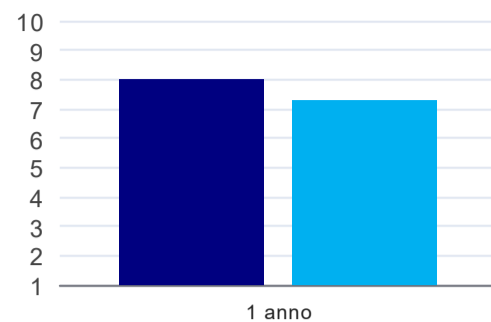
	1 anno
corso	30,8%
classe totale atenei	21,7%

Retribuzione mensile netta (medie, in euro)⁽²⁾



	1 anno
corso	1.035€
classe totale atenei	798€

Soddisfazione per il lavoro svolto (medie, scala 1-10)⁽²⁾



	1 anno
corso	8,0
classe totale atenei	7,3

(1) sono considerati anche i laureati iscritti a un corso a ciclo unico, nonché a un corso di secondo livello presso una delle Istituzioni di Alta Formazione Artistica e Musicale.

(2) A partire dall'indagine 2022 l'indicatore è calcolato su tutti coloro che dichiarano di svolgere un'attività, anche di formazione, purché retribuita. Per le indagini precedenti, invece, è calcolato sui soli laureati che dichiarano di svolgere un'attività lavorativa retribuita, purché non si tratti di un'attività di formazione post-laurea. È pertanto necessario prestare molta cautela nel confronto dei risultati ottenuti in anni di rilevazione differenti.

Elenco dei corsi aggregati

archeologia e storia dell'arte - già storia e conservazione del patrimonio artistico e archeologico (L-1)

classe di laurea: beni culturali (L-1)

ordinamento D.M. n. 509/1999 - codizione OFF.F 0580706200100003

sedì: ROMA - attivo dal 2008 al 2019

[scheda SUA](#)

storia e conservazione del patrimonio artistico (13)

classe di laurea: scienze dei beni culturali (13)

ordinamento D.M. n. 509/1999 - codizione OFF.F 0580704008700001

sedì: ROMA - attivo dal 2001 al 2007

[scheda SUA](#)