

## Ingegneria civile (L-7) Università degli Studi 'ROMA Tre'

### Scheda Unica Annuale - Soddisfazione per il corso di studio concluso e condizione occupazionale dei laureati

**Opzioni:**

I dati **includono** i laureati di [corsi equivalenti dell'ordinamento D.M. n. 509/1999](#).

I dati sono confrontati con il totale della **classe di laurea** del **complesso degli atenei**.

### Soddisfazione per il corso di studio concluso

dati aggiornati ad aprile 2023

Ateneo: **Università degli Studi 'ROMA Tre'** - laurea di primo livello

Classe: **ingegneria civile e ambientale (L-7)**

Corso: **ingegneria civile (L-7)**

Laureati nell'anno solare 2022 (*valori assoluti*)

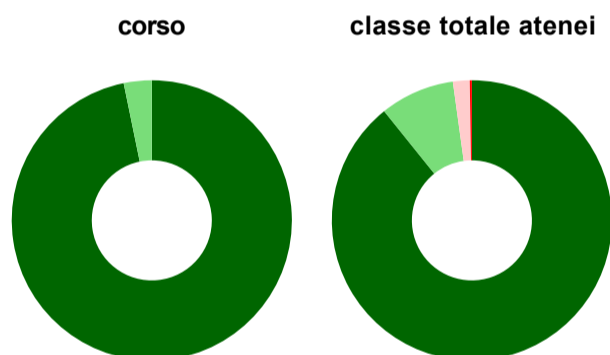
Laureati: **49**

Intervistati: **49**

Collettivo esaminato<sup>(a)</sup>: **31** [scheda di dettaglio](#)

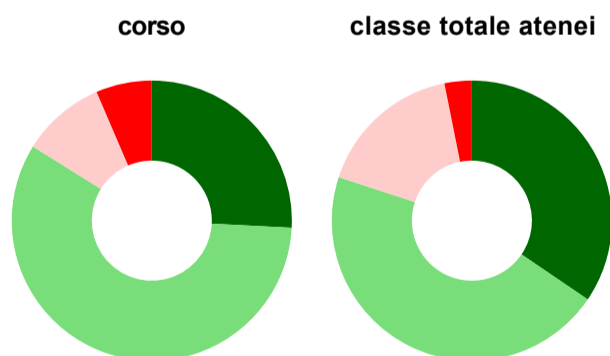
(a) Per una migliore confrontabilità della documentazione, si riportano i dati relativi ai **soli laureati che si sono iscritti al corso di laurea in anni recenti**, cioè a partire dal 2018: 31 di cui 31 intervistati.

#### Hanno frequentato regolarmente



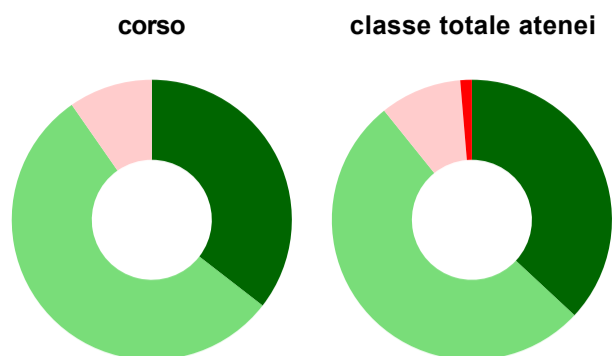
	corso	classe totale atenei
più del 75% degli insegnamenti previsti	96,8%	89,2%
tra il 50% e il 75%	3,2%	8,6%
tra il 25% e il 50%	-	1,9%
meno del 25%	-	0,2%
non rispondono	-	-
<b>Totale</b>	<b>100%</b>	<b>100%</b>

#### Hanno ritenuto il carico di studio degli insegnamenti adeguato alla durata del corso di studio



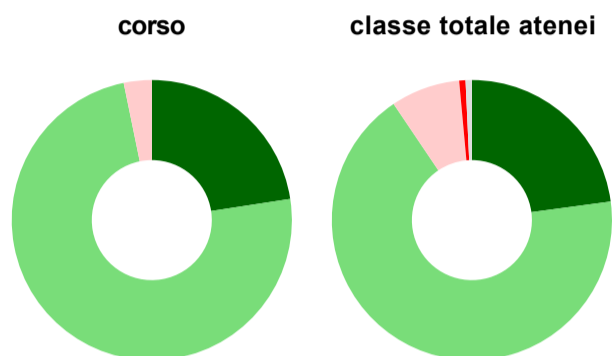
	corso	classe totale atenei
decisamente sì	25,8%	34,5%
più sì che no	58,1%	45,5%
più no che sì	9,7%	16,8%
decisamente no	6,5%	3,1%
non rispondono	-	-
<b>Totale</b>	<b>100%</b>	<b>100%</b>

### Hanno ritenuto l'organizzazione degli esami (appelli, orari, informazioni, prenotazioni, ...) soddisfacente



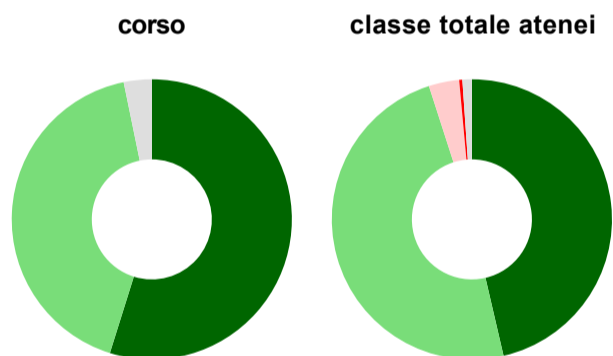
	corso	classe totale atenei
sempre o quasi sempre	35,5%	36,9%
per più della metà degli esami	54,8%	52,3%
per meno della metà degli esami	9,7%	9,4%
mai o quasi mai	-	1,3%
non rispondono	-	-
<b>Totale</b>	<b>100%</b>	<b>100%</b>

### Sono soddisfatti dei rapporti con i docenti in generale



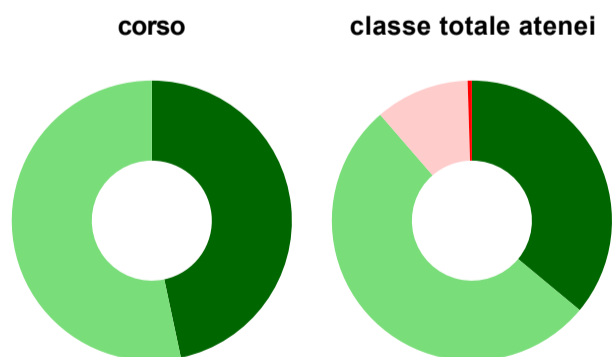
	corso	classe totale atenei
decisamente sì	22,6%	22,9%
più sì che no	74,2%	67,7%
più no che sì	3,2%	8,0%
decisamente no	-	0,7%
non rispondono	-	0,7%
<b>Totale</b>	<b>100%</b>	<b>100%</b>

### Sono complessivamente soddisfatti del corso di laurea



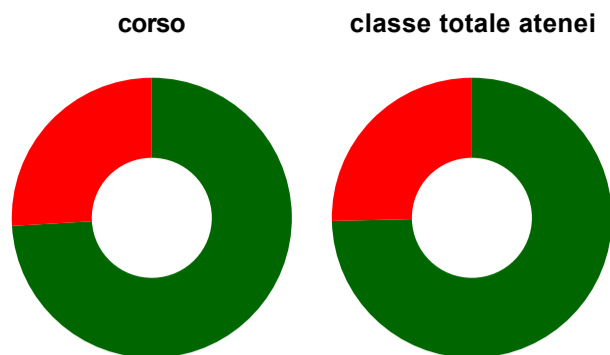
	corso	classe totale atenei
decisamente sì	54,8%	46,4%
più sì che no	41,9%	48,7%
più no che sì	-	3,5%
decisamente no	-	0,4%
non rispondono	3,2%	1,1%
<b>Totale</b>	<b>100%</b>	<b>100%</b>

### Valutazione delle aule



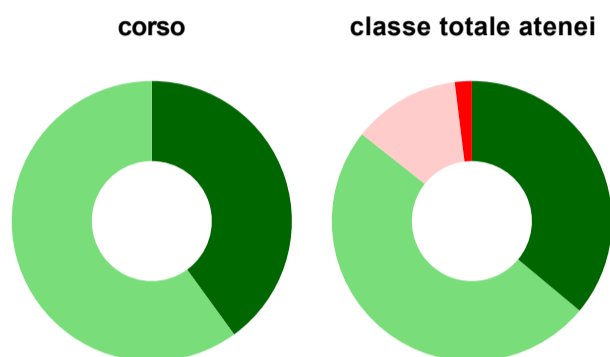
	corso	classe totale atenei
<b>Hanno utilizzato le aule:</b>	<b>96,8%</b>	<b>99,2%</b>
<b>Valutazione (per 100 fruitori):</b>		
sempre o quasi sempre adeguate	46,7%	36,0%
spesso adeguate	53,3%	52,6%
raramente adeguate	-	10,9%
mai adeguate	-	0,5%
<b>Totale</b>	<b>100%</b>	<b>100%</b>

## Valutazione delle postazioni informatiche



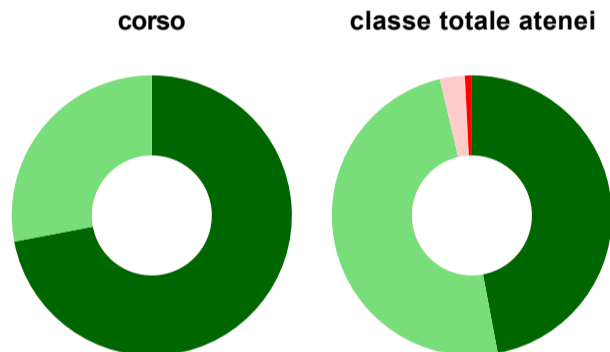
	corso	classe totale atenei
<b>Hanno utilizzato le postazioni informatiche:</b>	<b>87,1%</b>	<b>66,3%</b>
<b>Valutazione (per 100 fruitori):</b>		
in numero adeguato	74,1%	74,6%
in numero inadeguato	25,9%	25,4%
<b>Totale</b>	<b>100%</b>	<b>100%</b>

## Valutazione delle attrezzature per le altre attività didattiche (laboratori, attività pratiche, ...)



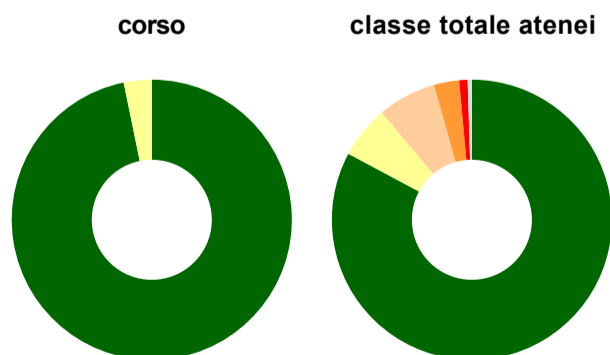
	corso	classe totale atenei
<b>Hanno utilizzato le attrezzature per le altre attività didattiche (laboratori, attività pratiche, ...):</b>	<b>64,5%</b>	<b>74,2%</b>
<b>Valutazione (per 100 fruitori):</b>		
sempre o quasi sempre adeguate	40,0%	36,1%
spesso adeguate	60,0%	49,6%
raramente adeguate	-	12,4%
mai adeguate	-	2,0%
<b>Totale</b>	<b>100%</b>	<b>100%</b>

## Valutazione dei servizi di biblioteca (prestito/consultazione, orari di apertura, ...)



	corso	classe totale atenei
<b>Hanno utilizzato i servizi di biblioteca (prestito/consultazione, orari di apertura, ...):</b>	<b>80,6%</b>	<b>75,7%</b>
<b>Valutazione (per 100 fruitori):</b>		
decisamente positiva	72,0%	47,0%
abbastanza positiva	28,0%	49,3%
abbastanza negativa	-	2,9%
decisamente negativa	-	0,8%
<b>Totale</b>	<b>100%</b>	<b>100%</b>

## Si iscriverebbero di nuovo all'università?



	corso	classe totale atenei
sì, allo stesso corso dell'Ateneo	96,8%	82,8%
sì, ma ad un altro corso dell'Ateneo	3,2%	6,1%
sì, allo stesso corso, ma in un altro Ateneo	-	6,8%
sì, ma ad un altro corso e in un altro Ateneo	-	2,9%
non si iscriverebbero più all'università	-	1,0%
non rispondono	-	0,5%
<b>Totale</b>	<b>100%</b>	<b>100%</b>

# Condizione occupazionale

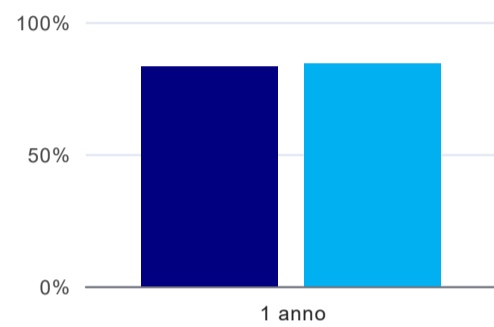
Anno di indagine: **2022**  
dati aggiornati ad aprile 2023

Ateneo: **Università degli Studi 'ROMA Tre' - laurea di primo livello**  
Classe: **ingegneria civile e ambientale (L-7)**  
Corso: **ingegneria civile (L-7)**

(valori assoluti)	Laureati	Intervistati	Collettivo esaminato <sup>(b)</sup>
Laureati del 2021 a 1 anno:	50	44	36 <a href="#">scheda di dettaglio</a>

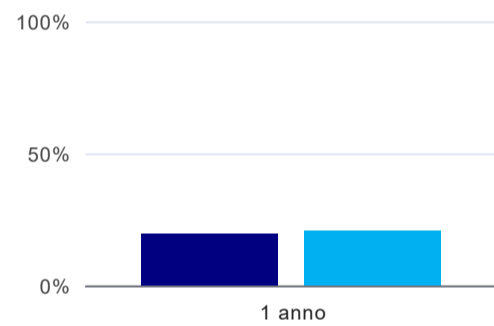
<sup>(b)</sup> Per una migliore confrontabilità della documentazione, si riportano i dati relativi ai **solli laureati che non lavoravano al momento della laurea**.

## Laureati attualmente iscritti a un corso di laurea di secondo livello<sup>(1)</sup>



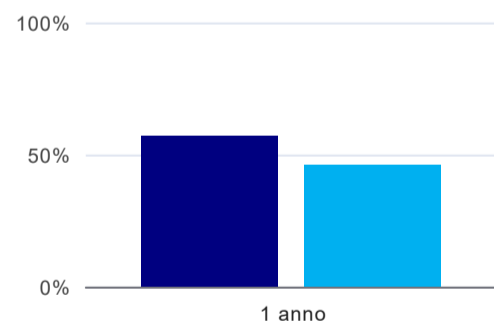
	1 anno
corso	83,3%
classe totale atenei	84,1%

## Tasso di occupazione



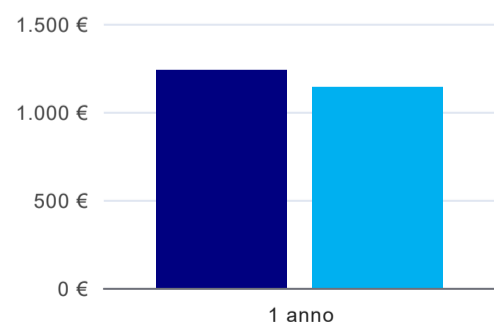
	1 anno
corso	19,4%
classe totale atenei	20,7%

## Occupati che, nel lavoro, utilizzano in misura elevata le competenze acquisite con la laurea<sup>(2)</sup>



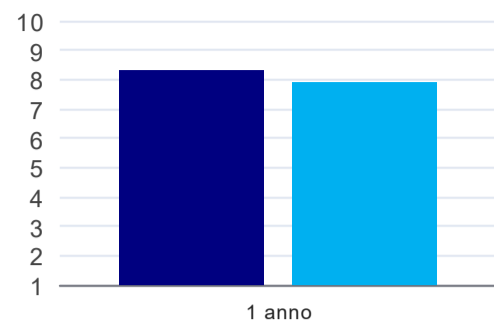
	1 anno
corso	57,1%
classe totale atenei	46,0%

## Retribuzione mensile netta (medie, in euro)<sup>(2)</sup>



	1 anno
corso	1.233€
classe totale atenei	1.140€

## Soddisfazione per il lavoro svolto (medie, scala 1-10)<sup>(2)</sup>



	1 anno
corso	8,3
classe totale atenei	7,9

(1) sono considerati anche i laureati iscritti a un corso a ciclo unico, nonché a un corso di secondo livello presso una delle Istituzioni di Alta Formazione Artistica e Musicale.

(2) A partire dall'indagine 2022 l'indicatore è calcolato su tutti coloro che dichiarano di svolgere un'attività, anche di formazione, purché retribuita. Per le indagini precedenti, invece, è calcolato sui soli laureati che dichiarano di svolgere un'attività lavorativa retribuita, purché non si tratti di un'attività di formazione post-laurea. È pertanto necessario prestare molta cautela nel confronto dei risultati ottenuti in anni di rilevazione differenti.

### Elenco dei corsi aggregati

#### ingegneria civile (L-7)

classe di laurea: ingegneria civile e ambientale (L-7)  
ordinamento D.M. n. 509/1999 - codizione OFF.F 0580706200700003  
sedi: ROMA - attivo dal 2008 al 2019

[scheda SUA](#)

#### ingegneria civile (8)

classe di laurea: ingegneria civile e ambientale (8)  
ordinamento D.M. n. 509/1999 - codizione OFF.F 0580704000800001  
sedi: ROMA - attivo dal 2001 al 2007

[scheda SUA](#)