

Ingegneria meccanica (L-9) Università degli Studi 'ROMA Tre'

Scheda Unica Annuale - Soddisfazione per il corso di studio concluso e condizione occupazionale dei laureati

Opzioni:

I dati **includono** i laureati di [corsi equivalenti dell'ordinamento D.M. n. 509/1999](#).

I dati sono confrontati con il totale della **classe di laurea** del **complesso degli atenei**.

Soddisfazione per il corso di studio concluso

dati aggiornati ad aprile 2023

Ateneo: **Università degli Studi 'ROMA Tre'** - laurea di primo livello

Classe: **ingegneria industriale (L-9)**

Corso: **ingegneria meccanica (L-9)**

Laureati nell'anno solare 2022 (*valori assoluti*)

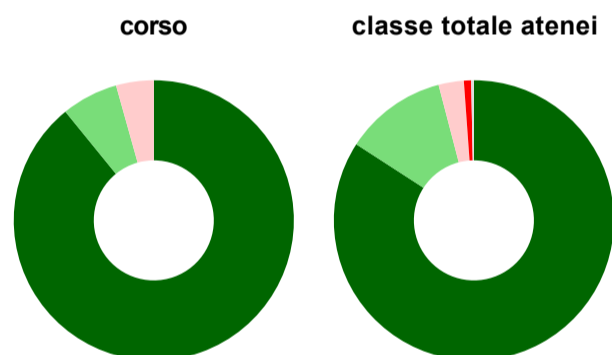
Laureati: **99**

Intervistati: **94**

Collettivo esaminato^(a): **49** [scheda di dettaglio](#)

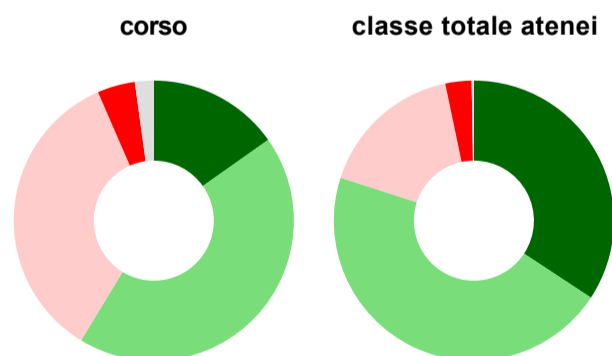
(a) Per una migliore confrontabilità della documentazione, si riportano i dati relativi ai **solli laureati che si sono iscritti al corso di laurea in anni recenti**, cioè a partire dal 2018: 49 di cui 46 intervistati.

Hanno frequentato regolarmente



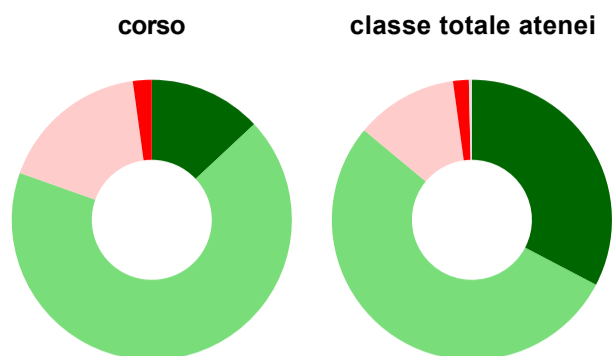
	corso	classe totale atenei
più del 75% degli insegnamenti previsti	89,1%	84,1%
tra il 50% e il 75%	6,5%	11,8%
tra il 25% e il 50%	4,3%	2,9%
meno del 25%	-	0,8%
non rispondono	-	0,3%
Totale	100%	100%

Hanno ritenuto il carico di studio degli insegnamenti adeguato alla durata del corso di studio



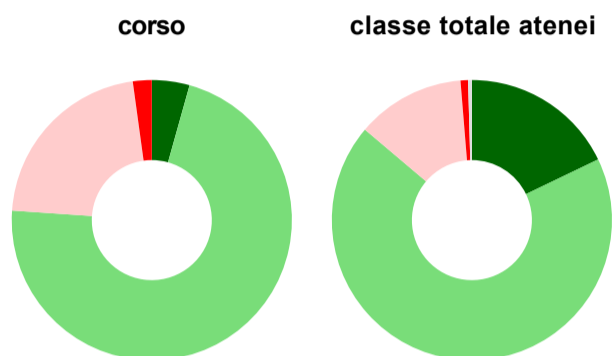
	corso	classe totale atenei
decisamente sì	15,2%	34,3%
più sì che no	43,5%	45,7%
più no che sì	34,8%	16,8%
decisamente no	4,3%	3,0%
non rispondono	2,2%	0,3%
Totale	100%	100%

Hanno ritenuto l'organizzazione degli esami (appelli, orari, informazioni, prenotazioni, ...) soddisfacente



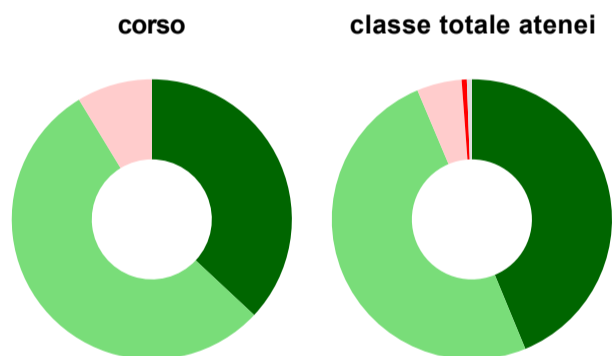
	corso	classe totale atenei
sempre o quasi sempre	13,0%	32,7%
per più della metà degli esami	67,4%	53,4%
per meno della metà degli esami	17,4%	11,8%
mai o quasi mai	2,2%	1,8%
non rispondono	-	0,3%
Totale	100%	100%

Sono soddisfatti dei rapporti con i docenti in generale



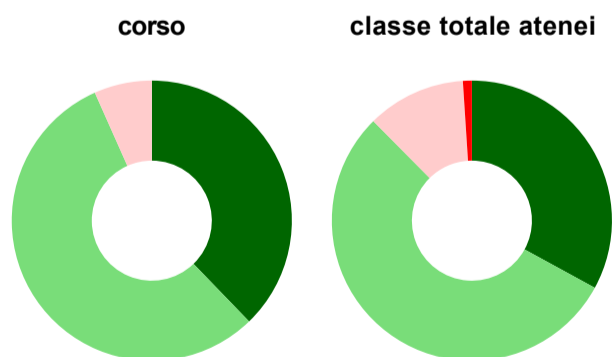
	corso	classe totale atenei
decisamente sì	4,3%	17,9%
più sì che no	71,7%	68,3%
più no che sì	21,7%	12,5%
decisamente no	2,2%	0,9%
non rispondono	-	0,4%
Totale	100%	100%

Sono complessivamente soddisfatti del corso di laurea



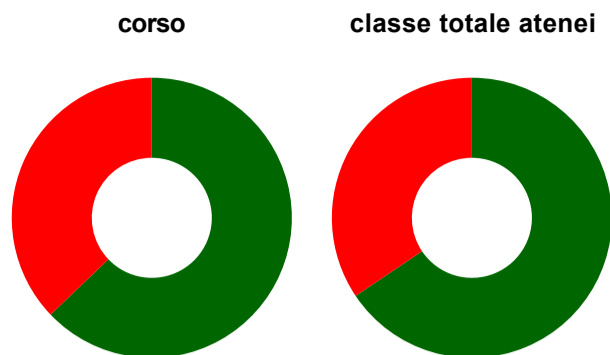
	corso	classe totale atenei
decisamente sì	37,0%	43,8%
più sì che no	54,3%	49,9%
più no che sì	8,7%	5,2%
decisamente no	-	0,6%
non rispondono	-	0,6%
Totale	100%	100%

Valutazione delle aule



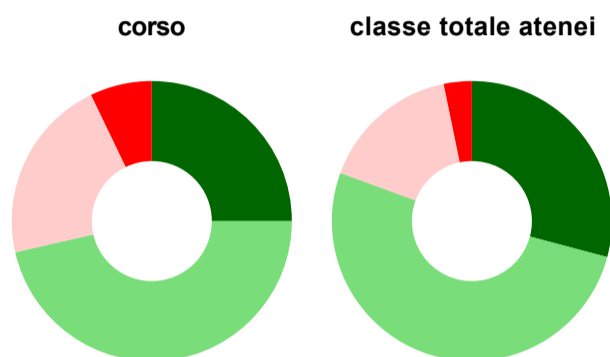
	corso	classe totale atenei
Hanno utilizzato le aule:	97,8%	98,8%
Valutazione (per 100 fruitori):		
sempre o quasi sempre adeguate	37,8%	33,0%
spesso adeguate	55,6%	54,6%
raramente adeguate	6,7%	11,4%
mai adeguate	-	1,0%
Totale	100%	100%

Valutazione delle postazioni informatiche



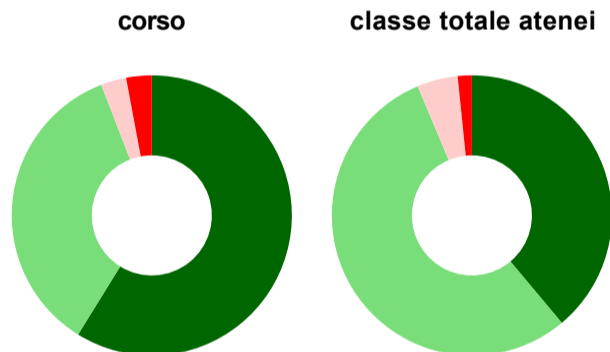
	corso	classe totale atenei
Hanno utilizzato le postazioni informatiche:	76,1%	73,6%
Valutazione (per 100 fruitori):		
in numero adeguato	62,9%	65,6%
in numero inadeguato	37,1%	34,4%
Totale	100%	100%

Valutazione delle attrezzature per le altre attività didattiche (laboratori, attività pratiche, ...)



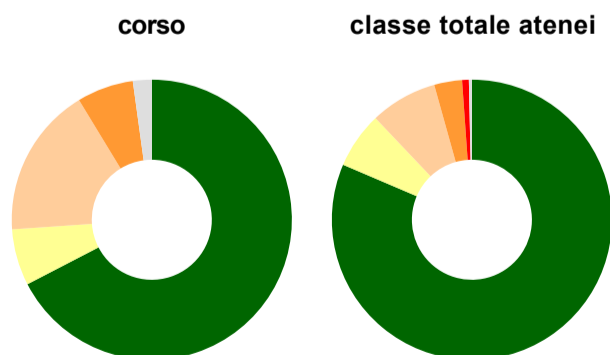
	corso	classe totale atenei
Hanno utilizzato le attrezzature per le altre attività didattiche (laboratori, attività pratiche, ...):	60,9%	70,4%
Valutazione (per 100 fruitori):		
sempre o quasi sempre adeguate	25,0%	29,1%
spesso adeguate	46,4%	51,4%
raramente adeguate	21,4%	16,2%
mai adeguate	7,1%	3,2%
Totale	100%	100%

Valutazione dei servizi di biblioteca (prestito/consultazione, orari di apertura, ...)



	corso	classe totale atenei
Hanno utilizzato i servizi di biblioteca (prestito/consultazione, orari di apertura, ...):	73,9%	65,7%
Valutazione (per 100 fruitori):		
decisamente positiva	58,8%	38,9%
abbastanza positiva	35,3%	54,8%
abbastanza negativa	2,9%	4,7%
decisamente negativa	2,9%	1,6%
Totale	100%	100%

Si iscriverebbero di nuovo all'università?



	corso	classe totale atenei
sì, allo stesso corso dell'Ateneo	67,4%	81,4%
sì, ma ad un altro corso dell'Ateneo	6,5%	6,5%
sì, allo stesso corso, ma in un altro Ateneo	17,4%	7,7%
sì, ma ad un altro corso e in un altro Ateneo	6,5%	3,2%
non si iscriverebbero più all'università	-	0,8%
non rispondono	2,2%	0,3%
Totale	100%	100%

Condizione occupazionale

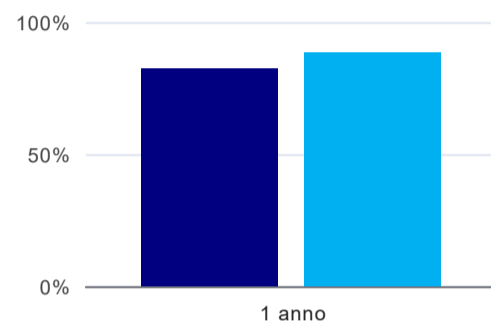
Anno di indagine: **2022**
dati aggiornati ad aprile 2023

Ateneo: **Università degli Studi 'ROMA Tre' - laurea di primo livello**
Classe: **ingegneria industriale (L-9)**
Corso: **ingegneria meccanica (L-9)**

(valori assoluti)	Laureati	Intervistati	Collettivo esaminato ^(b)
Laureati del 2021 a 1 anno:	94	80	63 scheda di dettaglio

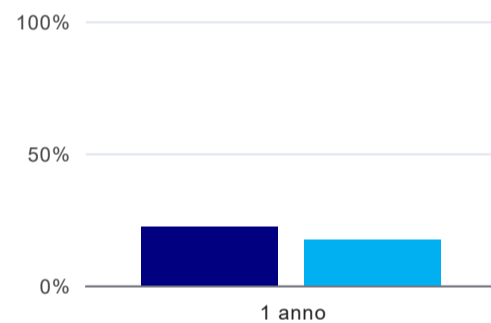
^(b) Per una migliore confrontabilità della documentazione, si riportano i dati relativi ai **solli laureati che non lavoravano al momento della laurea**.

Laureati attualmente iscritti a un corso di laurea di secondo livello⁽¹⁾



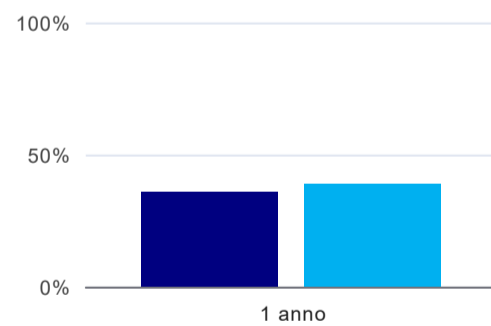
	1 anno
corso	82,5%
classe totale atenei	88,6%

Tasso di occupazione



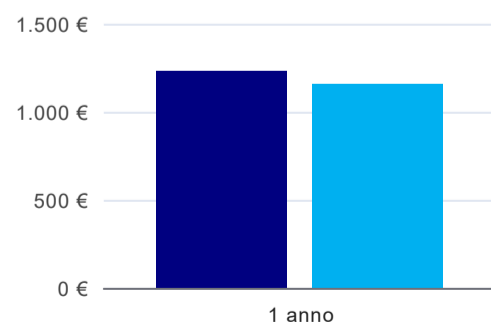
	1 anno
corso	22,2%
classe totale atenei	17,4%

Occupati che, nel lavoro, utilizzano in misura elevata le competenze acquisite con la laurea⁽²⁾



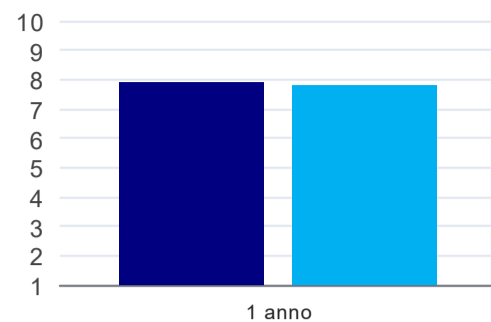
	1 anno
corso	35,7%
classe totale atenei	38,8%

Retribuzione mensile netta (medie, in euro)⁽²⁾



	1 anno
corso	1.230€
classe totale atenei	1.158€

Soddisfazione per il lavoro svolto (medie, scala 1-10)⁽²⁾



	1 anno
corso	7,9
classe totale atenei	7,8

(1) sono considerati anche i laureati iscritti a un corso a ciclo unico, nonché a un corso di secondo livello presso una delle Istituzioni di Alta Formazione Artistica e Musicale.

(2) A partire dall'indagine 2022 l'indicatore è calcolato su tutti coloro che dichiarano di svolgere un'attività, anche di formazione, purché retribuita. Per le indagini precedenti, invece, è calcolato sui soli laureati che dichiarano di svolgere un'attività lavorativa retribuita, purché non si tratti di un'attività di formazione post-laurea. È pertanto necessario prestare molta cautela nel confronto dei risultati ottenuti in anni di rilevazione differenti.

Elenco dei corsi aggregati

ingegneria meccanica (L-9)

classe di laurea: ingegneria industriale (L-9)
ordinamento D.M. n. 509/1999 - codizione OFF.F 0580706200900001
sedi: ROMA - attivo dal 2008 al 2019

[scheda SUA](#)

ingegneria meccanica (10)

classe di laurea: ingegneria industriale (10)
ordinamento D.M. n. 509/1999 - codizione OFF.F 0580704000500001
sedi: ROMA - attivo dal 2001 al 2007

[scheda SUA](#)