

## Lettere (L-10) Università degli Studi 'ROMA Tre'

### Scheda Unica Annuale - Soddisfazione per il corso di studio concluso e condizione occupazionale dei laureati

**Opzioni:**

I dati **includono** i laureati di [corsi equivalenti dell'ordinamento D.M. n. 509/1999](#).

I dati sono confrontati con il totale della **classe di laurea del complesso degli atenei**.

### Soddisfazione per il corso di studio concluso

dati aggiornati ad aprile 2023

Ateneo: **Università degli Studi 'ROMA Tre' - laurea di primo livello**

Classe: **lettere (L-10)**

Corso: **lettere (L-10)**

Laureati nell'anno solare 2022 (*valori assoluti*)

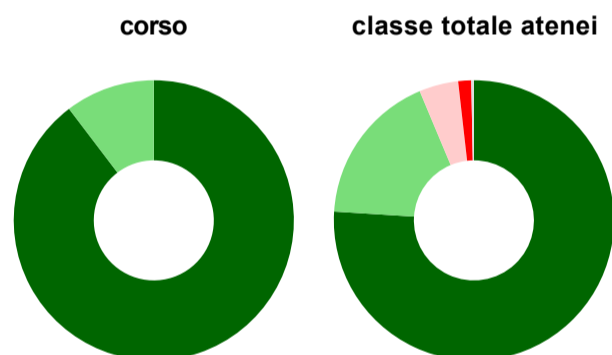
Laureati: **60**

Intervistati: **53**

Collettivo esaminato<sup>(a)</sup>: **33** [scheda di dettaglio](#)

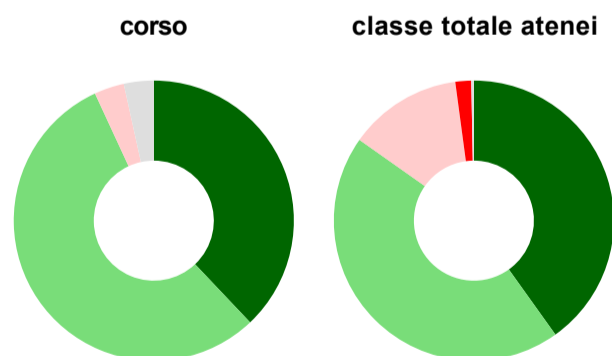
(a) Per una migliore confrontabilità della documentazione, si riportano i dati relativi ai **soli laureati che si sono iscritti al corso di laurea in anni recenti**, cioè a partire dal 2018: 33 di cui 29 intervistati.

#### Hanno frequentato regolarmente



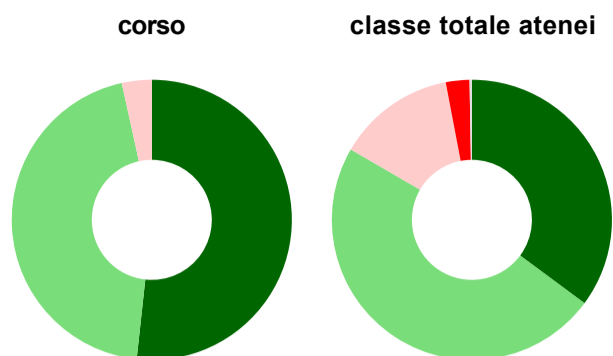
	corso	classe totale atenei
più del 75% degli insegnamenti previsti	89,7%	76,0%
tra il 50% e il 75%	10,3%	17,7%
tra il 25% e il 50%	-	4,5%
meno del 25%	-	1,5%
non rispondono	-	0,3%
<b>Totale</b>	<b>100%</b>	<b>100%</b>

#### Hanno ritenuto il carico di studio degli insegnamenti adeguato alla durata del corso di studio



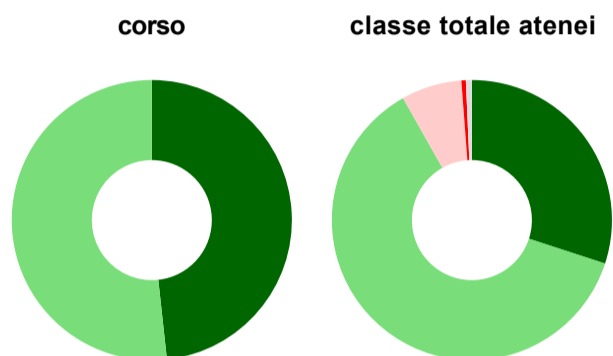
	corso	classe totale atenei
decisamente sì	37,9%	40,1%
più sì che no	55,2%	44,7%
più no che sì	3,4%	13,1%
decisamente no	-	1,8%
non rispondono	3,4%	0,3%
<b>Totale</b>	<b>100%</b>	<b>100%</b>

### Hanno ritenuto l'organizzazione degli esami (appelli, orari, informazioni, prenotazioni, ...) soddisfacente



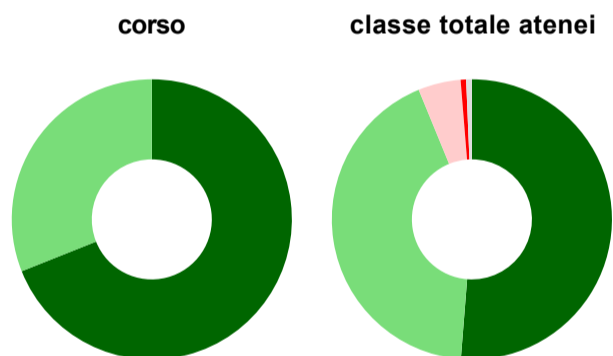
	corso	classe totale atenei
sempre o quasi sempre	51,7%	35,1%
per più della metà degli esami	44,8%	48,2%
per meno della metà degli esami	3,4%	13,6%
mai o quasi mai	-	2,7%
non rispondono	-	0,3%
<b>Totale</b>	<b>100%</b>	<b>100%</b>

### Sono soddisfatti dei rapporti con i docenti in generale



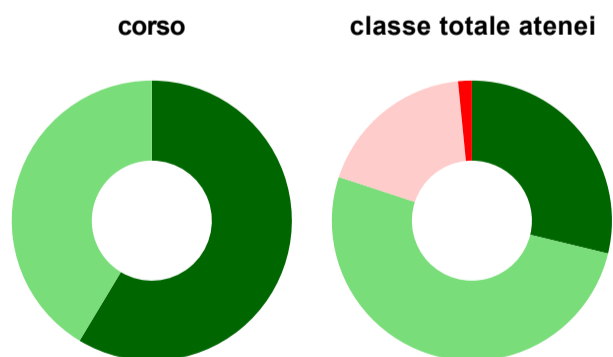
	corso	classe totale atenei
decisamente sì	48,3%	30,0%
più sì che no	51,7%	61,8%
più no che sì	-	7,0%
decisamente no	-	0,5%
non rispondono	-	0,7%
<b>Totale</b>	<b>100%</b>	<b>100%</b>

### Sono complessivamente soddisfatti del corso di laurea



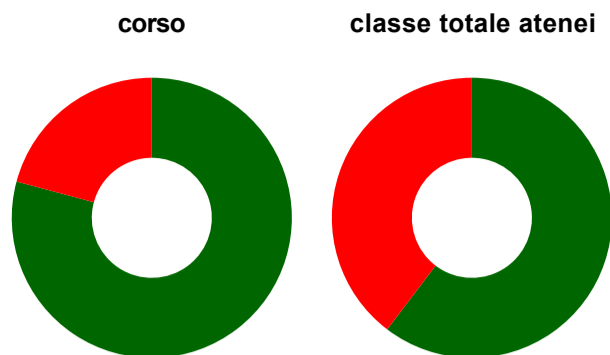
	corso	classe totale atenei
decisamente sì	69,0%	51,3%
più sì che no	31,0%	42,5%
più no che sì	-	4,9%
decisamente no	-	0,6%
non rispondono	-	0,7%
<b>Totale</b>	<b>100%</b>	<b>100%</b>

### Valutazione delle aule



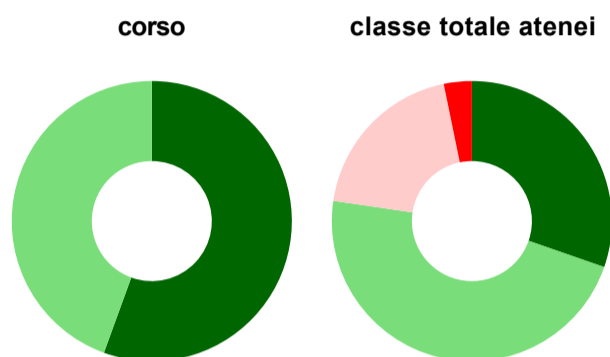
	corso	classe totale atenei
<b>Hanno utilizzato le aule:</b>	<b>100,0%</b>	<b>98,5%</b>
<b>Valutazione (per 100 fruitori):</b>		
sempre o quasi sempre adeguate	58,6%	28,8%
spesso adeguate	41,4%	51,3%
raramente adeguate	-	18,4%
mai adeguate	-	1,6%
<b>Totale</b>	<b>100%</b>	<b>100%</b>

### Valutazione delle postazioni informatiche



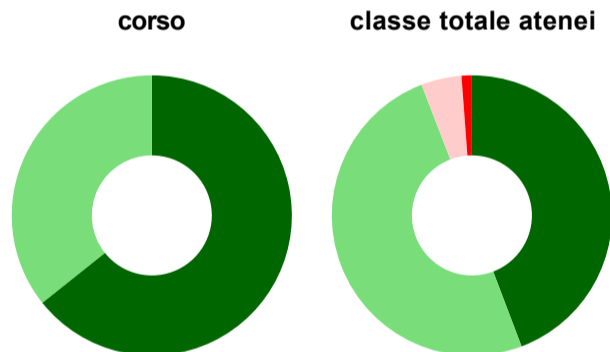
	corso	classe totale atenei
<b>Hanno utilizzato le postazioni informatiche:</b>	<b>82,8%</b>	<b>50,0%</b>
<b>Valutazione (per 100 fruitori):</b>		
in numero adeguato	79,2%	60,3%
in numero inadeguato	20,8%	39,7%
<b>Totale</b>	<b>100%</b>	<b>100%</b>

### Valutazione delle attrezzature per le altre attività didattiche (laboratori, attività pratiche, ...)



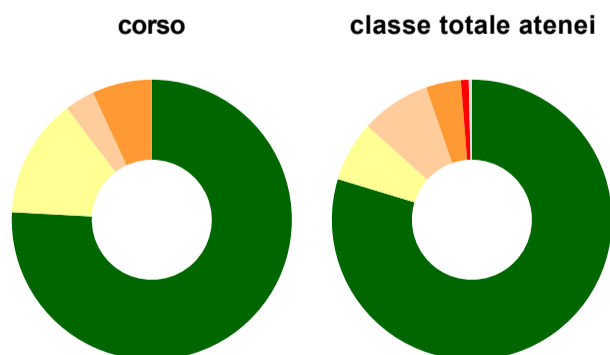
	corso	classe totale atenei
<b>Hanno utilizzato le attrezzature per le altre attività didattiche (laboratori, attività pratiche, ...):</b>	<b>62,1%</b>	<b>55,7%</b>
<b>Valutazione (per 100 fruitori):</b>		
sempre o quasi sempre adeguate	55,6%	30,3%
spesso adeguate	44,4%	47,0%
raramente adeguate	-	19,5%
mai adeguate	-	3,2%
<b>Totale</b>	<b>100%</b>	<b>100%</b>

### Valutazione dei servizi di biblioteca (prestito/consultazione, orari di apertura, ...)



	corso	classe totale atenei
<b>Hanno utilizzato i servizi di biblioteca (prestito/consultazione, orari di apertura, ...):</b>	<b>96,6%</b>	<b>91,1%</b>
<b>Valutazione (per 100 fruitori):</b>		
decisamente positiva	64,3%	44,2%
abbastanza positiva	35,7%	49,9%
abbastanza negativa	-	4,7%
decisamente negativa	-	1,2%
<b>Totale</b>	<b>100%</b>	<b>100%</b>

### Si iscriverebbero di nuovo all'università?



	corso	classe totale atenei
sì, allo stesso corso dell'Ateneo	75,9%	79,7%
sì, ma ad un altro corso dell'Ateneo	13,8%	7,0%
sì, allo stesso corso, ma in un altro Ateneo	3,4%	8,1%
sì, ma ad un altro corso e in un altro Ateneo	6,9%	4,0%
non si iscriverebbero più all'università	-	0,9%
non rispondono	-	0,4%
<b>Totale</b>	<b>100%</b>	<b>100%</b>

# Condizione occupazionale

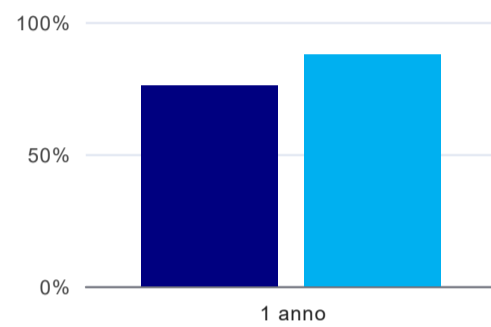
Anno di indagine: **2022**  
dati aggiornati ad aprile 2023

Ateneo: **Università degli Studi 'ROMA Tre' - laurea di primo livello**  
Classe: **lettere (L-10)**  
Corso: **lettere (L-10)**

(valori assoluti)	Laureati	Intervistati	Collettivo esaminato <sup>(b)</sup>
Laureati del 2021 a 1 anno:	62	44	33 <a href="#">scheda di dettaglio</a>

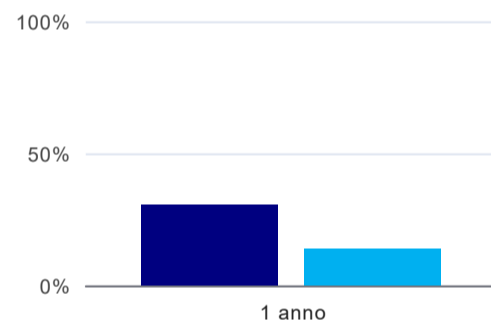
<sup>(b)</sup> Per una migliore confrontabilità della documentazione, si riportano i dati relativi ai **solli laureati che non lavoravano al momento della laurea**.

## Laureati attualmente iscritti a un corso di laurea di secondo livello<sup>(1)</sup>



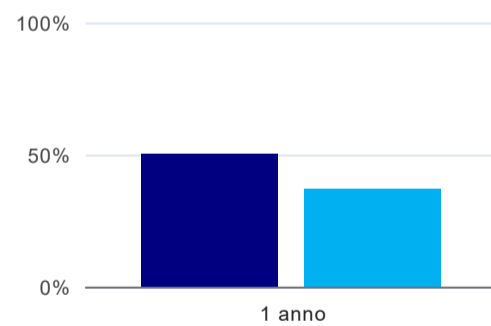
	1 anno
corso	75,8%
classe totale atenei	87,5%

## Tasso di occupazione



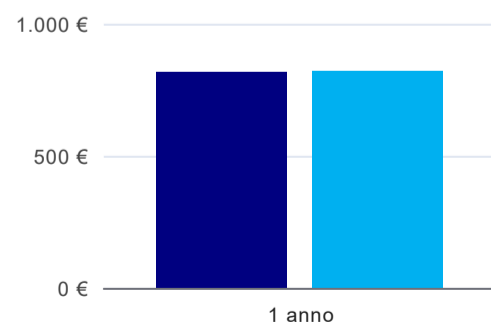
	1 anno
corso	30,3%
classe totale atenei	13,8%

## Occupati che, nel lavoro, utilizzano in misura elevata le competenze acquisite con la laurea<sup>(2)</sup>



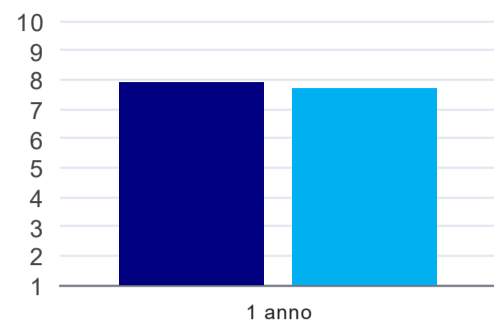
	1 anno
corso	50,0%
classe totale atenei	37,0%

## Retribuzione mensile netta (medie, in euro)<sup>(2)</sup>



	1 anno
corso	815€
classe totale atenei	820€

## Soddisfazione per il lavoro svolto (medie, scala 1-10)<sup>(2)</sup>



	1 anno
corso	7,9
classe totale atenei	7,7

<sup>(1)</sup> sono considerati anche i laureati iscritti a un corso a ciclo unico, nonché a un corso di secondo livello presso una delle Istituzioni di Alta Formazione Artistica e Musicale.

<sup>(2)</sup> A partire dall'indagine 2022 l'indicatore è calcolato su tutti coloro che dichiarano di svolgere un'attività, anche di formazione, purché retribuita. Per le indagini precedenti, invece, è calcolato sui soli laureati che dichiarano di svolgere un'attività lavorativa retribuita, purché non si tratti di un'attività di formazione post-laurea. È pertanto necessario prestare molta cautela nel confronto dei risultati ottenuti in anni di rilevazione differenti.

### Elenco dei corsi aggregati

#### lettere (L-10)

classe di laurea: lettere (L-10)

ordinamento D.M. n. 509/1999 - codicione OFF.F 0580706201000002

sedi: ROMA - attivo dal 2008 al 2019

[scheda SUA](#)

#### lettere (5)

classe di laurea: lettere (5)

ordinamento D.M. n. 509/1999 - codicione OFF.F 0580704009800001

sedi: ROMA - attivo dal 2001 al 2007

[scheda SUA](#)