

Lingue e letterature per la comunicazione interculturale - già lingue e culture straniere (L-11)

Università degli Studi 'ROMA Tre'

Scheda Unica Annuale - Soddisfazione per il corso di studio concluso e condizione occupazionale dei laureati

Opzioni:

I dati **includono** i laureati di [corsi equivalenti dell'ordinamento D.M. n. 509/1999](#).

I dati sono confrontati con il totale della **classe di laurea del complesso degli atenei**.

Soddisfazione per il corso di studio concluso

dati aggiornati ad aprile 2023

Ateneo: **Università degli Studi 'ROMA Tre'** - laurea di primo livello

Classe: **lingue e culture moderne (L-11)**

Corso: **lingue e letterature per la comunicazione interculturale - già lingue e culture straniere (L-11)**

Laureati nell'anno solare 2022 (*valori assoluti*)

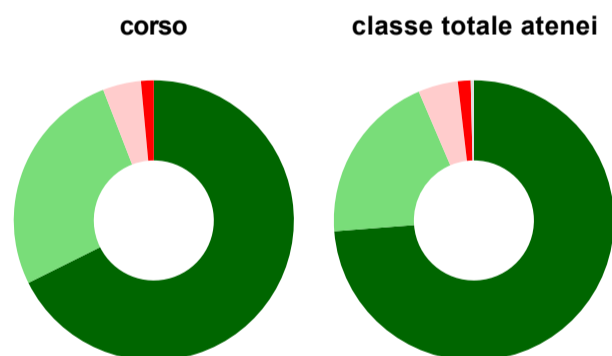
Laureati: **106**

Intervistati: **99**

Collettivo esaminato^(a): **73** [scheda di dettaglio](#)

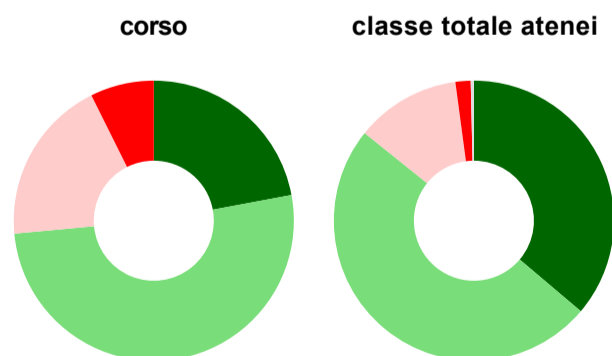
(a) Per una migliore confrontabilità della documentazione, si riportano i dati relativi ai **solli laureati che si sono iscritti al corso di laurea in anni recenti**, cioè a partire dal 2018: 73 di cui 68 intervistati.

Hanno frequentato regolarmente



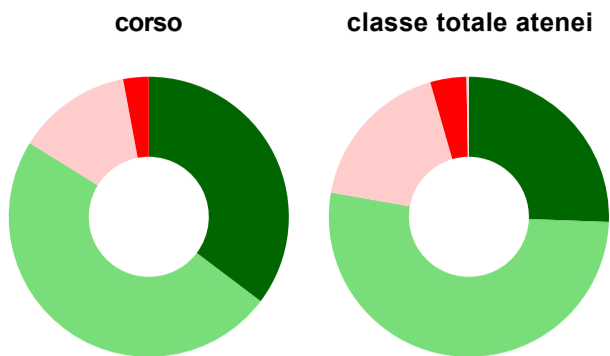
	corso	classe totale atenei
più del 75% degli insegnamenti previsti	67,6%	73,8%
tra il 50% e il 75%	26,5%	19,8%
tra il 25% e il 50%	4,4%	4,6%
meno del 25%	1,5%	1,5%
non rispondono	-	0,4%
Totale	100%	100%

Hanno ritenuto il carico di studio degli insegnamenti adeguato alla durata del corso di studio



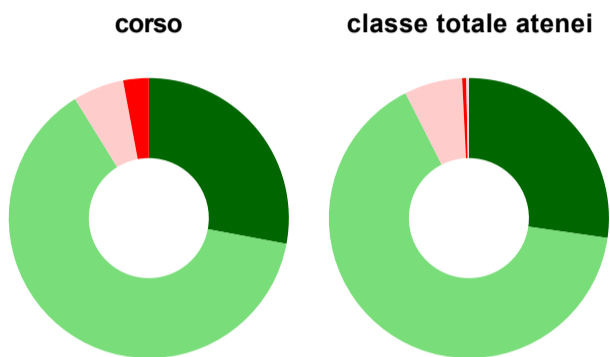
	corso	classe totale atenei
decisamente sì	22,1%	36,2%
più sì che no	51,5%	49,6%
più no che sì	19,1%	12,1%
decisamente no	7,4%	1,8%
non rispondono	-	0,4%
Totale	100%	100%

Hanno ritenuto l'organizzazione degli esami (appelli, orari, informazioni, prenotazioni, ...) soddisfacente



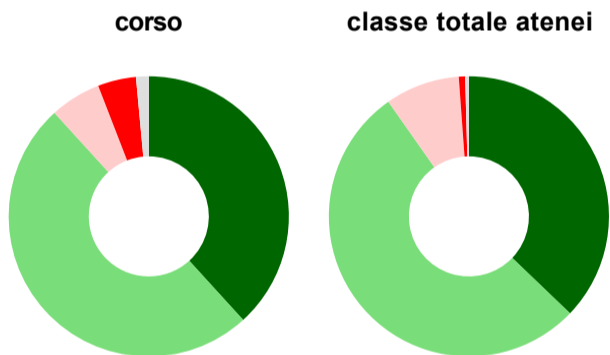
	corso	classe totale atenei
sempre o quasi sempre	35,3%	25,6%
per più della metà degli esami	48,5%	52,2%
per meno della metà degli esami	13,2%	17,8%
mai o quasi mai	2,9%	4,2%
non rispondono	-	0,3%
Totale	100%	100%

Sono soddisfatti dei rapporti con i docenti in generale



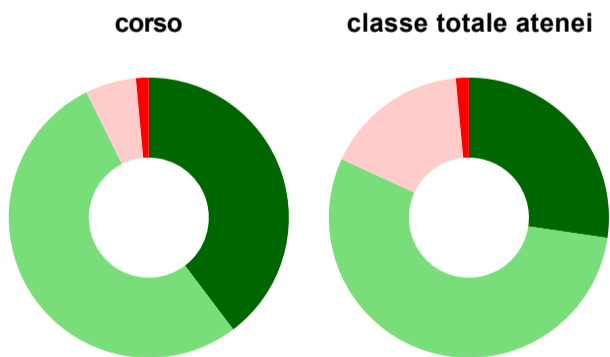
	corso	classe totale atenei
decisamente sì	27,9%	27,3%
più sì che no	63,2%	65,3%
più no che sì	5,9%	6,7%
decisamente no	2,9%	0,5%
non rispondono	-	0,3%
Totale	100%	100%

Sono complessivamente soddisfatti del corso di laurea



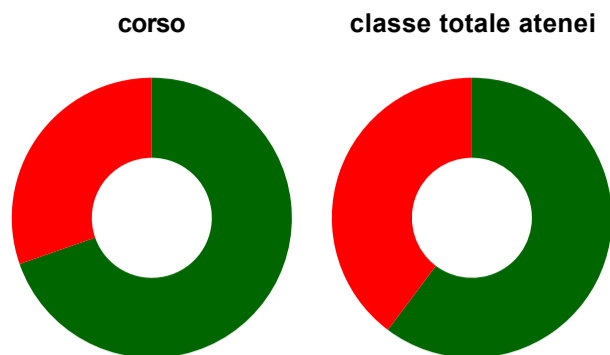
	corso	classe totale atenei
decisamente sì	38,2%	37,2%
più sì che no	50,0%	53,1%
più no che sì	5,9%	8,6%
decisamente no	4,4%	0,7%
non rispondono	1,5%	0,4%
Totale	100%	100%

Valutazione delle aule



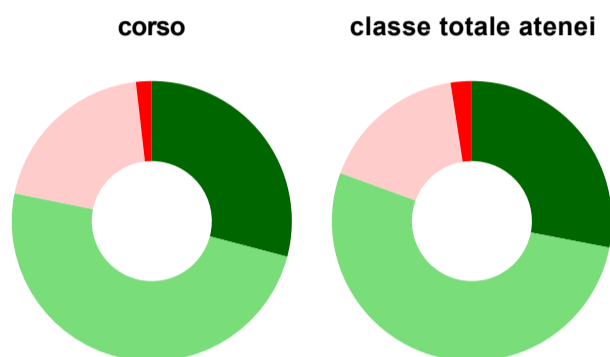
	corso	classe totale atenei
Hanno utilizzato le aule:	100,0%	98,9%
Valutazione (per 100 fruitori):		
sempre o quasi sempre adeguate	39,7%	27,3%
spesso adeguate	52,9%	54,5%
raramente adeguate	5,9%	16,7%
mai adeguate	1,5%	1,5%
Totale	100%	100%

Valutazione delle postazioni informatiche



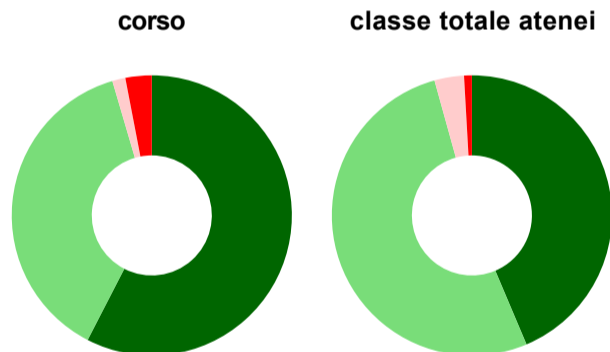
	corso	classe totale atenei
Hanno utilizzato le postazioni informatiche:	82,4%	58,5%
Valutazione (per 100 fruitori):		
in numero adeguato	69,6%	60,2%
in numero inadeguato	30,4%	39,8%
Totale	100%	100%

Valutazione delle attrezzature per le altre attività didattiche (laboratori, attività pratiche, ...)



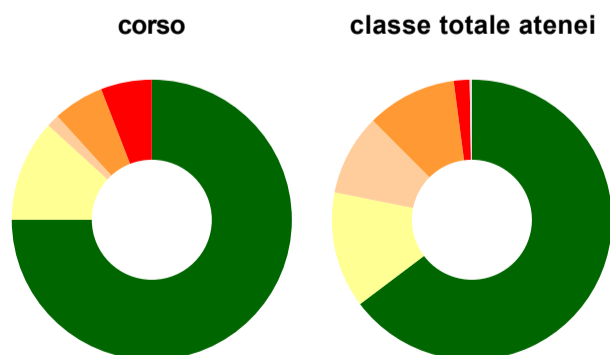
	corso	classe totale atenei
Hanno utilizzato le attrezzature per le altre attività didattiche (laboratori, attività pratiche, ...):	80,9%	59,6%
Valutazione (per 100 fruitori):		
sempre o quasi sempre adeguate	29,1%	28,0%
spesso adeguate	49,1%	52,5%
raramente adeguate	20,0%	17,0%
mai adeguate	1,8%	2,4%
Totale	100%	100%

Valutazione dei servizi di biblioteca (prestito/consultazione, orari di apertura, ...)



	corso	classe totale atenei
Hanno utilizzato i servizi di biblioteca (prestito/consultazione, orari di apertura, ...):	97,1%	85,9%
Valutazione (per 100 fruitori):		
decisamente positiva	57,6%	43,6%
abbastanza positiva	37,9%	52,1%
abbastanza negativa	1,5%	3,4%
decisamente negativa	3,0%	0,9%
Totale	100%	100%

Si iscriverebbero di nuovo all'università?



	corso	classe totale atenei
sì, allo stesso corso dell'Ateneo	75,0%	64,7%
sì, ma ad un altro corso dell'Ateneo	11,8%	13,4%
sì, allo stesso corso, ma in un altro Ateneo	1,5%	9,4%
sì, ma ad un altro corso e in un altro Ateneo	5,9%	10,4%
non si iscriverebbero più all'università	5,9%	1,8%
non rispondono	-	0,3%
Totale	100%	100%

Condizione occupazionale

Anno di indagine: **2022**
dati aggiornati ad aprile 2023

Ateneo: **Università degli Studi 'ROMA Tre' - laurea di primo livello**

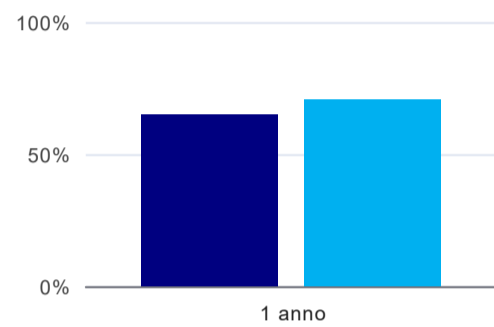
Classe: **lingue e culture moderne (L-11)**

Corso: **lingue e letterature per la comunicazione interculturale - già lingue e culture straniere (L-11)**

(valori assoluti)	Laureati	Intervistati	Collettivo esaminato ^(b)
Laureati del 2021 a 1 anno:	200	149	105 scheda di dettaglio

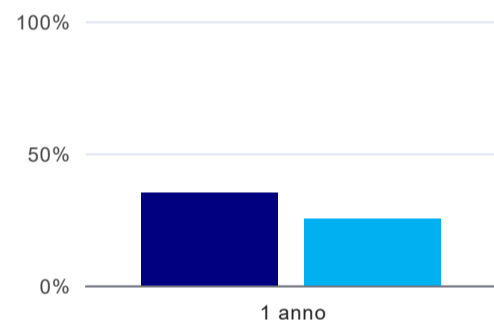
^(b) Per una migliore confrontabilità della documentazione, si riportano i dati relativi ai **solli laureati che non lavoravano al momento della laurea**.

Laureati attualmente iscritti a un corso di laurea di secondo livello⁽¹⁾



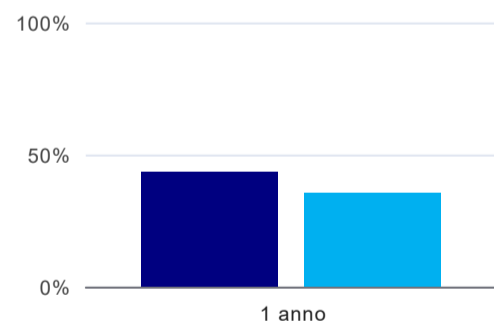
	1 anno
corso	64,8%
classe totale atenei	70,8%

Tasso di occupazione



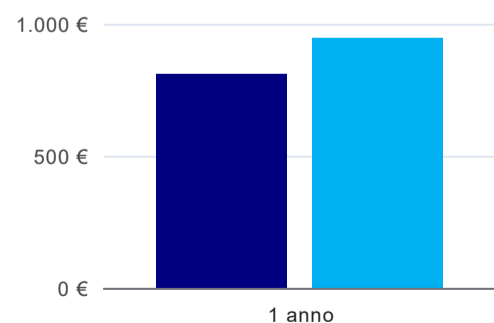
	1 anno
corso	35,2%
classe totale atenei	25,0%

Occupati che, nel lavoro, utilizzano in misura elevata le competenze acquisite con la laurea⁽²⁾



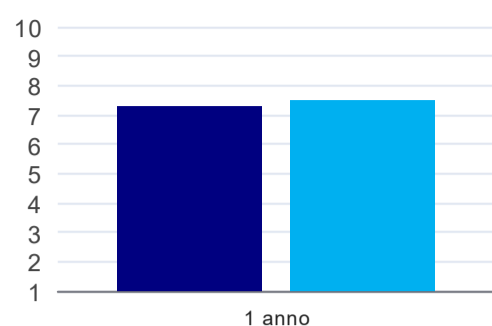
	1 anno
corso	43,2%
classe totale atenei	35,3%

Retribuzione mensile netta (medie, in euro)⁽²⁾



	1 anno
corso	807€
classe totale atenei	944€

Soddisfazione per il lavoro svolto (medie, scala 1-10)⁽²⁾



	1 anno
corso	7,3
classe totale atenei	7,5

(1) sono considerati anche i laureati iscritti a un corso a ciclo unico, nonché a un corso di secondo livello presso una delle Istituzioni di Alta Formazione Artistica e Musicale.

(2) A partire dall'indagine 2022 l'indicatore è calcolato su tutti coloro che dichiarano di svolgere un'attività, anche di formazione, purché retribuita. Per le indagini precedenti, invece, è calcolato sui soli laureati che dichiarano di svolgere un'attività lavorativa retribuita, purché non si tratti di un'attività di formazione post-laurea. È pertanto necessario prestare molta cautela nel confronto dei risultati ottenuti in anni di rilevazione differenti.

Elenco dei corsi aggregati

lingue e letterature per la comunicazione interculturale - già lingue e culture straniere (L-11)

classe di laurea: lingue e culture moderne (L-11)

ordinamento D.M. n. 509/1999 - codizione OFF.F 0580706201100001

sedi: ROMA - attivo dal 2008 al 2019

[scheda SUA](#)

lingue e culture straniere (11)

classe di laurea: lingue e culture moderne (11)

ordinamento D.M. n. 509/1999 - codizione OFF.F 0580704010200001

sedi: ROMA - attivo dal 2001 al 2007

[scheda SUA](#)