

## Scienze biologiche (L-13) Università degli Studi 'ROMA Tre'

### Scheda Unica Annuale - Soddisfazione per il corso di studio concluso e condizione occupazionale dei laureati

**Opzioni:**

I dati **includono** i laureati di [corsi equivalenti dell'ordinamento D.M. n. 509/1999](#).

I dati sono confrontati con il totale della **classe di laurea del complesso degli atenei**.

### Soddisfazione per il corso di studio concluso

dati aggiornati ad aprile 2023

Ateneo: **Università degli Studi 'ROMA Tre' - laurea di primo livello**

Classe: **scienze biologiche (L-13)**

Corso: **scienze biologiche (L-13)**

Laureati nell'anno solare 2022 (*valori assoluti*)

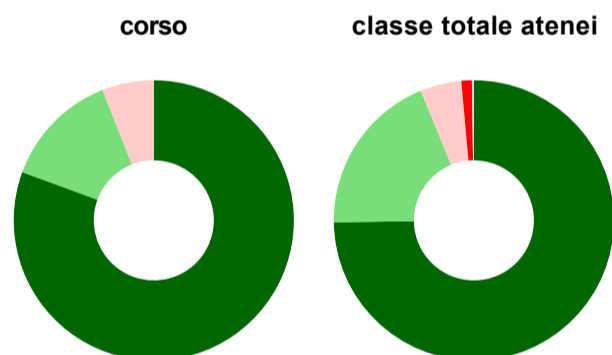
Laureati: **99**

Intervistati: **93**

Collettivo esaminato<sup>(a)</sup>: **70** [scheda di dettaglio](#)

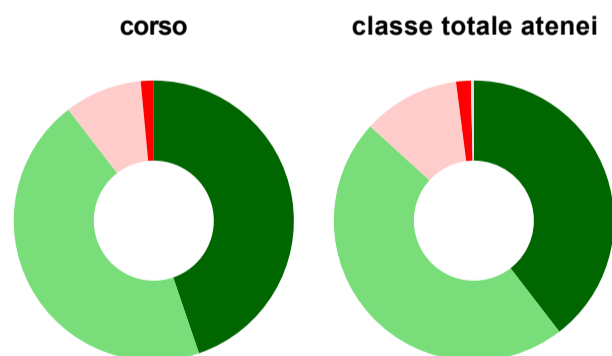
(a) Per una migliore confrontabilità della documentazione, si riportano i dati relativi ai **solli laureati che si sono iscritti al corso di laurea in anni recenti**, cioè a partire dal 2018: 70 di cui 67 intervistati.

#### Hanno frequentato regolarmente



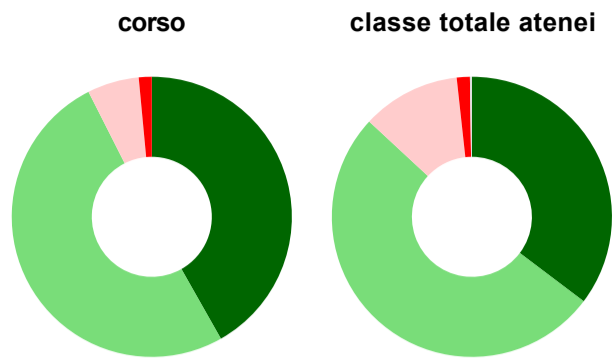
	corso	classe totale atenei
più del 75% degli insegnamenti previsti	80,6%	74,8%
tra il 50% e il 75%	13,4%	19,0%
tra il 25% e il 50%	6,0%	4,8%
meno del 25%	-	1,2%
non rispondono	-	0,2%
<b>Totale</b>	<b>100%</b>	<b>100%</b>

#### Hanno ritenuto il carico di studio degli insegnamenti adeguato alla durata del corso di studio



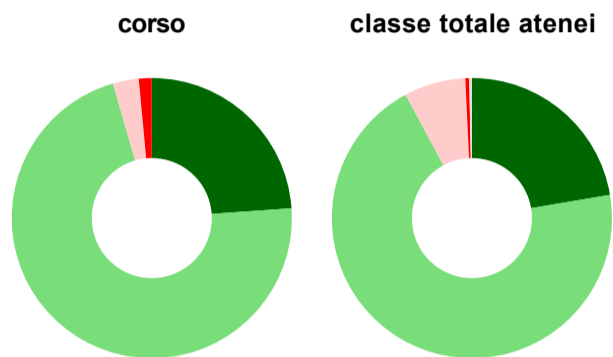
	corso	classe totale atenei
decisamente sì	44,8%	39,6%
più sì che no	44,8%	47,2%
più no che sì	9,0%	11,2%
decisamente no	1,5%	1,7%
non rispondono	-	0,3%
<b>Totale</b>	<b>100%</b>	<b>100%</b>

### Hanno ritenuto l'organizzazione degli esami (appelli, orari, informazioni, prenotazioni, ...) soddisfacente



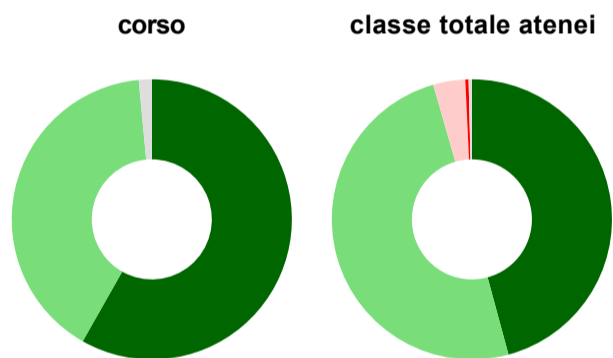
	corso	classe totale atenei
sempre o quasi sempre	41,8%	35,3%
per più della metà degli esami	50,7%	51,6%
per meno della metà degli esami	6,0%	11,4%
mai o quasi mai	1,5%	1,5%
non rispondono	-	0,2%
<b>Totale</b>	<b>100%</b>	<b>100%</b>

### Sono soddisfatti dei rapporti con i docenti in generale



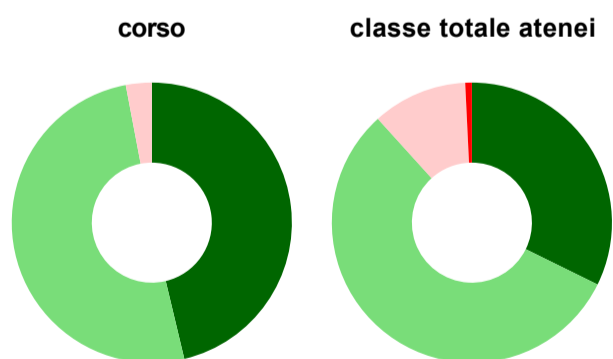
	corso	classe totale atenei
decisamente sì	23,9%	22,3%
più sì che no	71,6%	69,8%
più no che sì	3,0%	7,1%
decisamente no	1,5%	0,5%
non rispondono	-	0,3%
<b>Totale</b>	<b>100%</b>	<b>100%</b>

### Sono complessivamente soddisfatti del corso di laurea



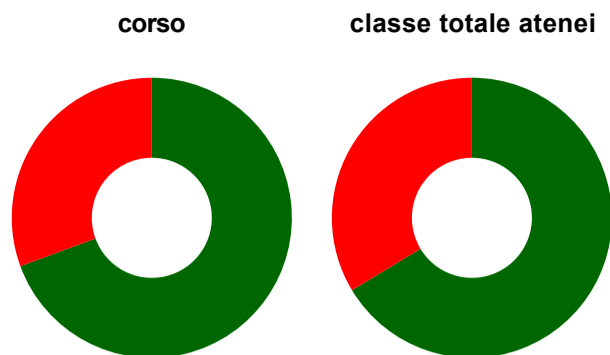
	corso	classe totale atenei
decisamente sì	58,2%	45,8%
più sì che no	40,3%	49,8%
più no che sì	-	3,7%
decisamente no	-	0,4%
non rispondono	1,5%	0,4%
<b>Totale</b>	<b>100%</b>	<b>100%</b>

### Valutazione delle aule



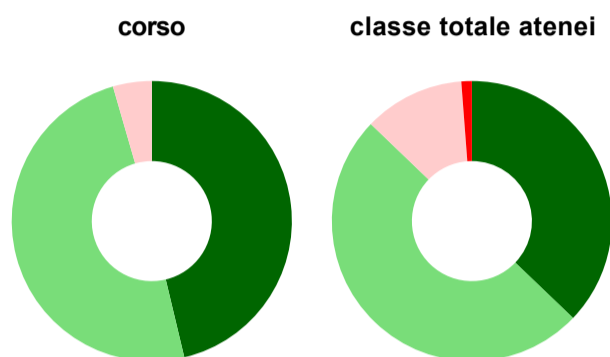
	corso	classe totale atenei
<b>Hanno utilizzato le aule:</b>	<b>100,0%</b>	<b>98,9%</b>
<b>Valutazione (per 100 fruitori):</b>		
sempre o quasi sempre adeguate	46,3%	32,3%
spesso adeguate	50,7%	56,0%
raramente adeguate	3,0%	11,0%
mai adeguate	-	0,8%
<b>Totale</b>	<b>100%</b>	<b>100%</b>

## Valutazione delle postazioni informatiche



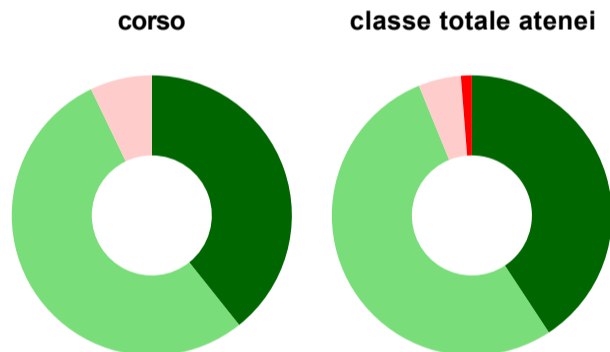
	corso	classe totale atenei
<b>Hanno utilizzato le postazioni informatiche:</b>	<b>73,1%</b>	<b>63,9%</b>
<b>Valutazione (per 100 fruitori):</b>		
in numero adeguato	69,4%	66,4%
in numero inadeguato	30,6%	33,6%
<b>Totale</b>	<b>100%</b>	<b>100%</b>

## Valutazione delle attrezzature per le altre attività didattiche (laboratori, attività pratiche, ...)



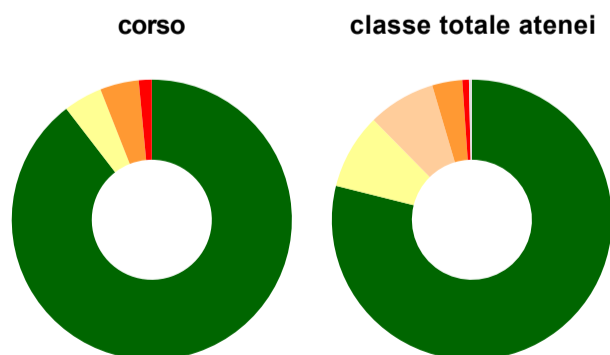
	corso	classe totale atenei
<b>Hanno utilizzato le attrezzature per le altre attività didattiche (laboratori, attività pratiche, ...):</b>	<b>100,0%</b>	<b>96,8%</b>
<b>Valutazione (per 100 fruitori):</b>		
sempre o quasi sempre adeguate	46,3%	37,2%
spesso adeguate	49,3%	50,0%
raramente adeguate	4,5%	11,6%
mai adeguate	-	1,2%
<b>Totale</b>	<b>100%</b>	<b>100%</b>

## Valutazione dei servizi di biblioteca (prestito/consultazione, orari di apertura, ...)



	corso	classe totale atenei
<b>Hanno utilizzato i servizi di biblioteca (prestito/consultazione, orari di apertura, ...):</b>	<b>83,6%</b>	<b>69,1%</b>
<b>Valutazione (per 100 fruitori):</b>		
decisamente positiva	39,3%	40,7%
abbastanza positiva	53,6%	53,1%
abbastanza negativa	7,1%	4,9%
decisamente negativa	-	1,3%
<b>Totale</b>	<b>100%</b>	<b>100%</b>

## Si iscriverebbero di nuovo all'università?



	corso	classe totale atenei
sì, allo stesso corso dell'Ateneo	89,6%	78,9%
sì, ma ad un altro corso dell'Ateneo	4,5%	8,7%
sì, allo stesso corso, ma in un altro Ateneo	-	7,8%
sì, ma ad un altro corso e in un altro Ateneo	4,5%	3,5%
non si iscriverebbero più all'università	1,5%	0,8%
non rispondono	-	0,3%
<b>Totale</b>	<b>100%</b>	<b>100%</b>

# Condizione occupazionale

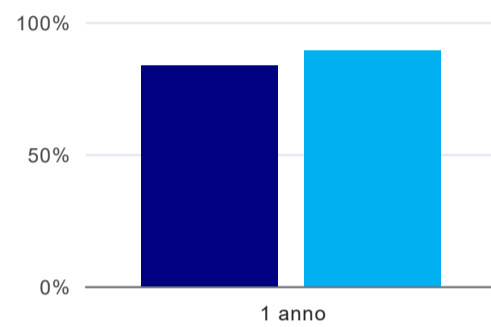
Anno di indagine: **2022**  
dati aggiornati ad aprile 2023

Ateneo: **Università degli Studi 'ROMA Tre' - laurea di primo livello**  
Classe: **scienze biologiche (L-13)**  
Corso: **scienze biologiche (L-13)**

(valori assoluti)	Laureati	Intervistati	Collettivo esaminato <sup>(b)</sup>
Laureati del 2021 a 1 anno:	89	67	49 <a href="#">scheda di dettaglio</a>

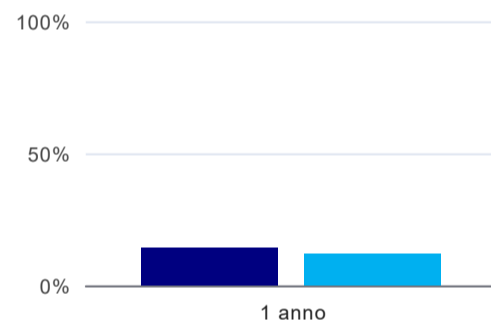
<sup>(b)</sup> Per una migliore confrontabilità della documentazione, si riportano i dati relativi ai **solli laureati che non lavoravano al momento della laurea**.

## Laureati attualmente iscritti a un corso di laurea di secondo livello<sup>(1)</sup>



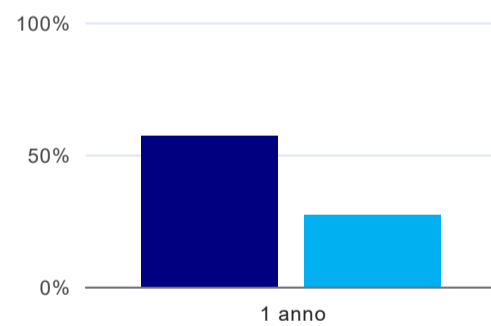
	1 anno
corso	83,7%
classe totale atenei	89,2%

## Tasso di occupazione



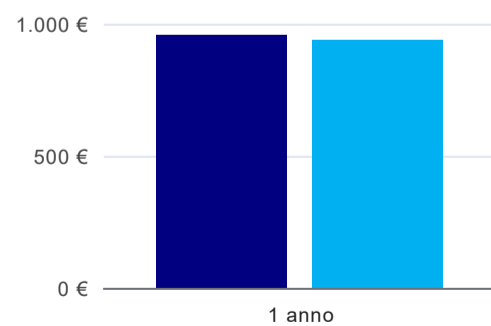
	1 anno
corso	14,3%
classe totale atenei	12,0%

## Occupati che, nel lavoro, utilizzano in misura elevata le competenze acquisite con la laurea<sup>(2)</sup>



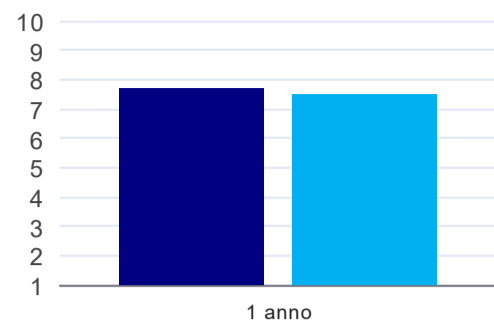
	1 anno
corso	57,1%
classe totale atenei	27,0%

## Retribuzione mensile netta (medie, in euro)<sup>(2)</sup>



	1 anno
corso	958€
classe totale atenei	938€

## Soddisfazione per il lavoro svolto (medie, scala 1-10)<sup>(2)</sup>



	1 anno
corso	7,7
classe totale atenei	7,5

(1) sono considerati anche i laureati iscritti a un corso a ciclo unico, nonché a un corso di secondo livello presso una delle Istituzioni di Alta Formazione Artistica e Musicale.

(2) A partire dall'indagine 2022 l'indicatore è calcolato su tutti coloro che dichiarano di svolgere un'attività, anche di formazione, purché retribuita. Per le indagini precedenti, invece, è calcolato sui soli laureati che dichiarano di svolgere un'attività lavorativa retribuita, purché non si tratti di un'attività di formazione post-laurea. È pertanto necessario prestare molta cautela nel confronto dei risultati ottenuti in anni di rilevazione differenti.

### Elenco dei corsi aggregati

#### scienze biologiche (L-13)

classe di laurea: scienze biologiche (L-13)

ordinamento D.M. n. 509/1999 - codizione OFF.F 0580706201300001

sedi: ROMA - attivo dal 2008 al 2019

[scheda SUA](#)

#### scienze biologiche (12)

classe di laurea: scienze biologiche (12)

ordinamento D.M. n. 509/1999 - codizione OFF.F 0580704005500001

sedi: ROMA - attivo dal 2001 al 2007

[scheda SUA](#)