

Scienze dei servizi giuridici (L-14) Università degli Studi 'ROMA Tre'

Scheda Unica Annuale - Soddisfazione per il corso di studio concluso e condizione occupazionale dei laureati

Opzioni:

I dati **includono** i laureati di [corsi equivalenti dell'ordinamento D.M. n. 509/1999](#).

I dati sono confrontati con il totale della **classe di laurea del complesso degli atenei**.

Soddisfazione per il corso di studio concluso

dati aggiornati ad aprile 2023

Ateneo: **Università degli Studi 'ROMA Tre'** - laurea di primo livello

Classe: **scienze dei servizi giuridici (L-14)**

Corso: **scienze dei servizi giuridici (L-14)**

Laureati nell'anno solare 2022 (*valori assoluti*)

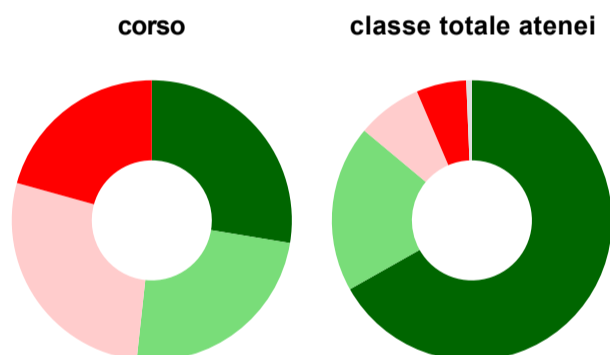
Laureati: **43**

Intervistati: **40**

Collettivo esaminato^(a): **30** [scheda di dettaglio](#)

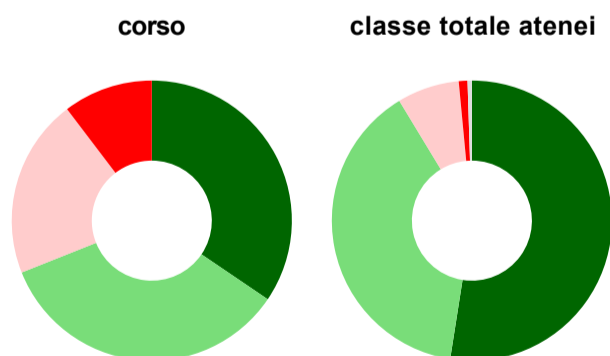
^(a) Per una migliore confrontabilità della documentazione, si riportano i dati relativi ai **soli laureati che si sono iscritti al corso di laurea in anni recenti**, cioè a partire dal 2018: 30 di cui 29 intervistati.

Hanno frequentato regolarmente



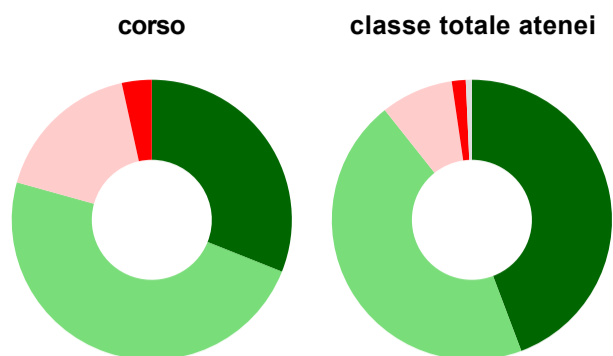
	corso	classe totale atenei
più del 75% degli insegnamenti previsti	27,6%	66,8%
tra il 50% e il 75%	24,1%	19,2%
tra il 25% e il 50%	27,6%	7,5%
meno del 25%	20,7%	5,8%
non rispondono	-	0,7%
Totale	100%	100%

Hanno ritenuto il carico di studio degli insegnamenti adeguato alla durata del corso di studio



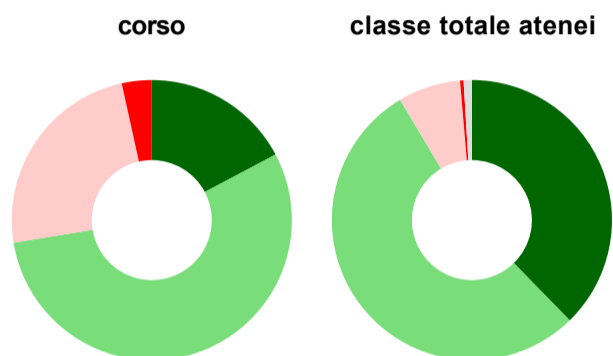
	corso	classe totale atenei
decisamente sì	34,5%	52,5%
più sì che no	34,5%	38,8%
più no che sì	20,7%	7,2%
decisamente no	10,3%	1,0%
non rispondono	-	0,5%
Totale	100%	100%

Hanno ritenuto l'organizzazione degli esami (appelli, orari, informazioni, prenotazioni, ...) soddisfacente



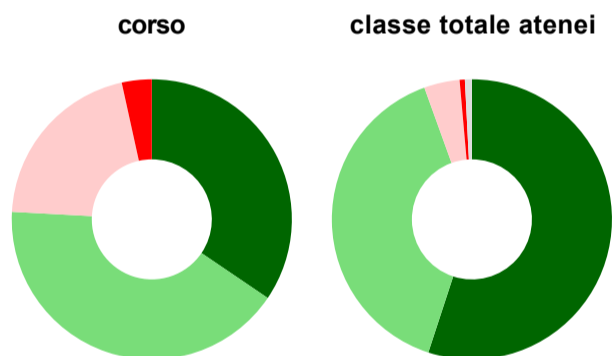
	corso	classe totale atenei
sempre o quasi sempre	31,0%	44,3%
per più della metà degli esami	48,3%	45,1%
per meno della metà degli esami	17,2%	8,4%
mai o quasi mai	3,4%	1,6%
non rispondono	-	0,7%
Totale	100%	100%

Sono soddisfatti dei rapporti con i docenti in generale



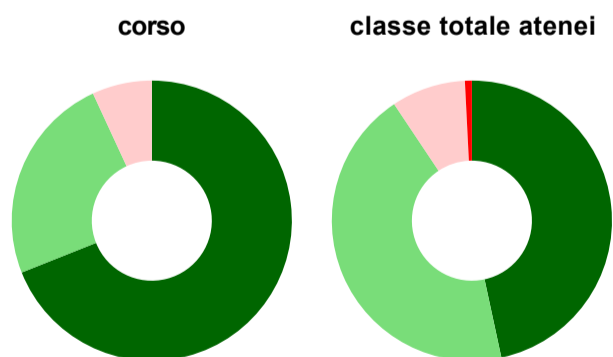
	corso	classe totale atenei
decisamente sì	17,2%	37,7%
più sì che no	55,2%	53,7%
più no che sì	24,1%	7,2%
decisamente no	3,4%	0,4%
non rispondono	-	1,0%
Totale	100%	100%

Sono complessivamente soddisfatti del corso di laurea



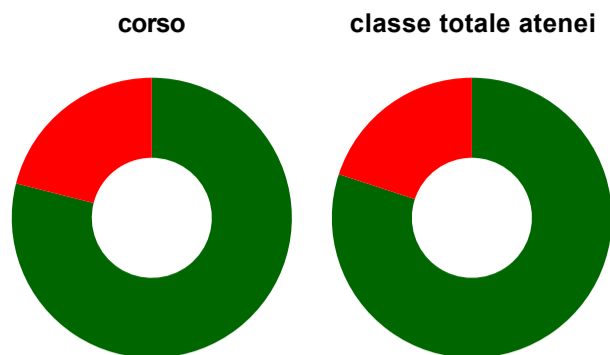
	corso	classe totale atenei
decisamente sì	34,5%	55,0%
più sì che no	41,4%	39,4%
più no che sì	20,7%	4,1%
decisamente no	3,4%	0,6%
non rispondono	-	0,8%
Totale	100%	100%

Valutazione delle aule



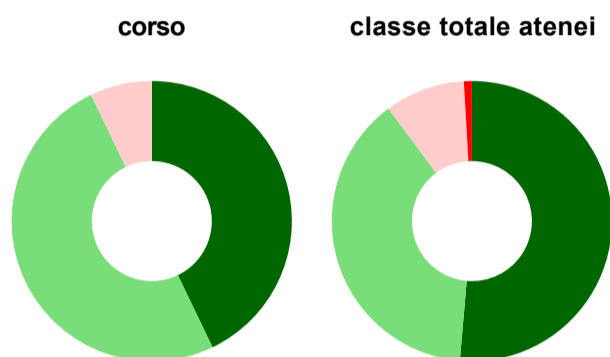
	corso	classe totale atenei
Hanno utilizzato le aule:	100,0%	94,2%
Valutazione (per 100 fruitori):		
sempre o quasi sempre adeguate	69,0%	46,6%
spesso adeguate	24,1%	44,0%
raramente adeguate	6,9%	8,6%
mai adeguate	-	0,8%
Totale	100%	100%

Valutazione delle postazioni informatiche



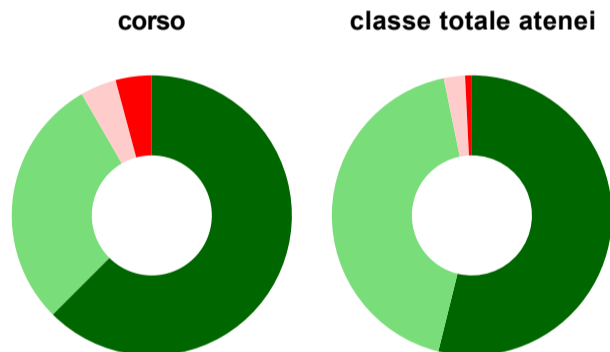
	corso	classe totale atenei
Hanno utilizzato le postazioni informatiche:	65,5%	62,8%
Valutazione (per 100 fruitori):		
in numero adeguato	78,9%	80,0%
in numero inadeguato	21,1%	20,0%
Totale	100%	100%

Valutazione delle attrezzature per le altre attività didattiche (laboratori, attività pratiche, ...)



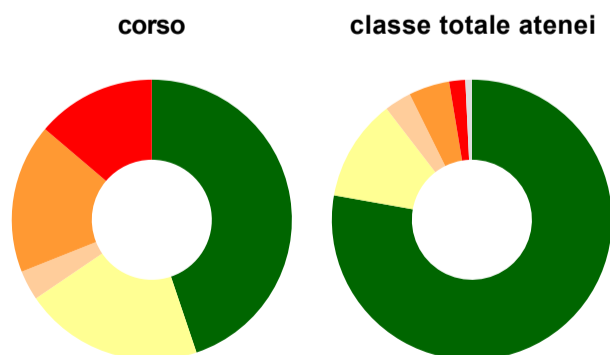
	corso	classe totale atenei
Hanno utilizzato le attrezzature per le altre attività didattiche (laboratori, attività pratiche, ...):	48,3%	60,2%
Valutazione (per 100 fruitori):		
sempre o quasi sempre adeguate	42,9%	51,4%
spesso adeguate	50,0%	38,5%
raramente adeguate	7,1%	9,2%
mai adeguate	-	0,9%
Totale	100%	100%

Valutazione dei servizi di biblioteca (prestito/consultazione, orari di apertura, ...)



	corso	classe totale atenei
Hanno utilizzato i servizi di biblioteca (prestito/consultazione, orari di apertura, ...):	82,8%	83,9%
Valutazione (per 100 fruitori):		
decisamente positiva	62,5%	53,9%
abbastanza positiva	29,2%	42,9%
abbastanza negativa	4,2%	2,5%
decisamente negativa	4,2%	0,8%
Totale	100%	100%

Si iscriverebbero di nuovo all'università?



	corso	classe totale atenei
sì, allo stesso corso dell'Ateneo	44,8%	77,8%
sì, ma ad un altro corso dell'Ateneo	20,7%	11,8%
sì, allo stesso corso, ma in un altro Ateneo	3,4%	3,1%
sì, ma ad un altro corso e in un altro Ateneo	17,2%	4,7%
non si iscriverebbero più all'università	13,8%	1,9%
non rispondono	-	0,8%
Totale	100%	100%

Condizione occupazionale


Anno di indagine: **2022**
dati aggiornati ad aprile 2023

Ateneo: **Università degli Studi 'ROMA Tre' - laurea di primo livello**
Classe: **scienze dei servizi giuridici (L-14)**
Corso: **scienze dei servizi giuridici (L-14)**

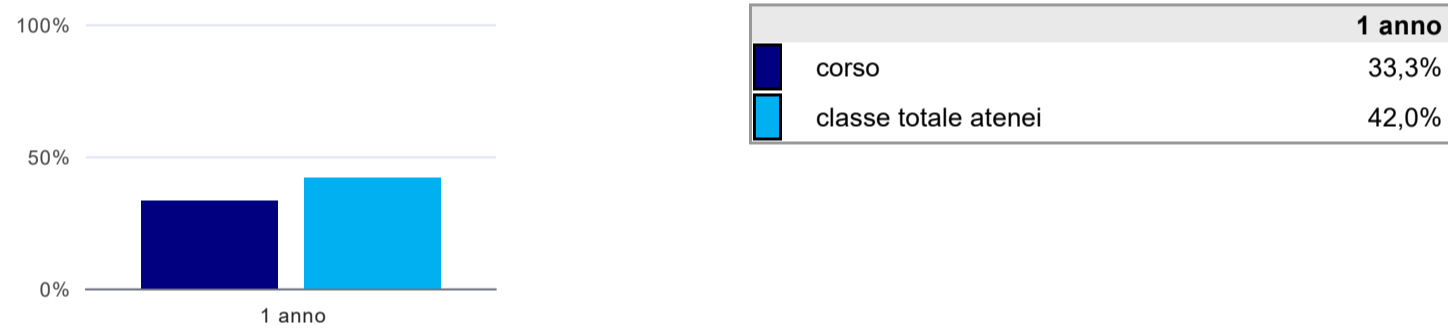
(valori assoluti)	Laureati	Intervistati	Collettivo esaminato ^(b)
Laureati del 2021 a 1 anno:	43	32	21 scheda di dettaglio

^(b) Per una migliore confrontabilità della documentazione, si riportano i dati relativi ai **solli laureati che non lavoravano al momento della laurea**.

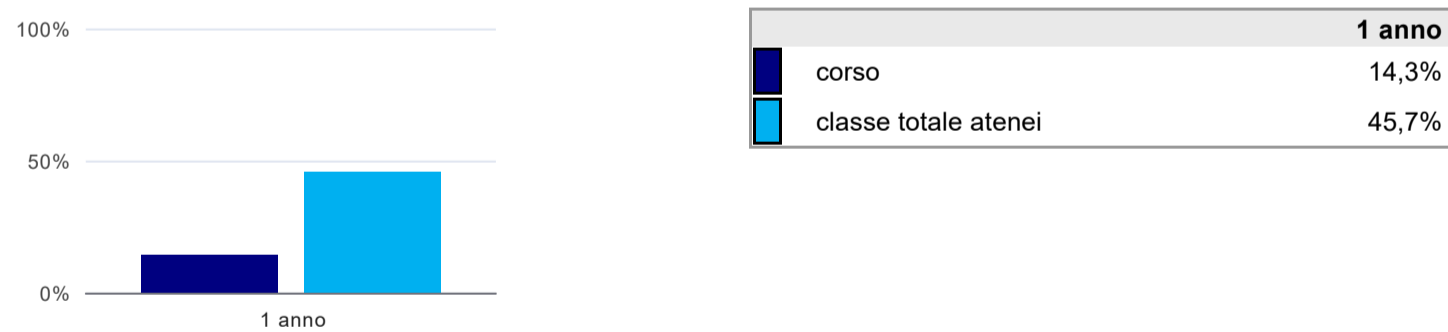
Laureati attualmente iscritti a un corso di laurea di secondo livello⁽¹⁾



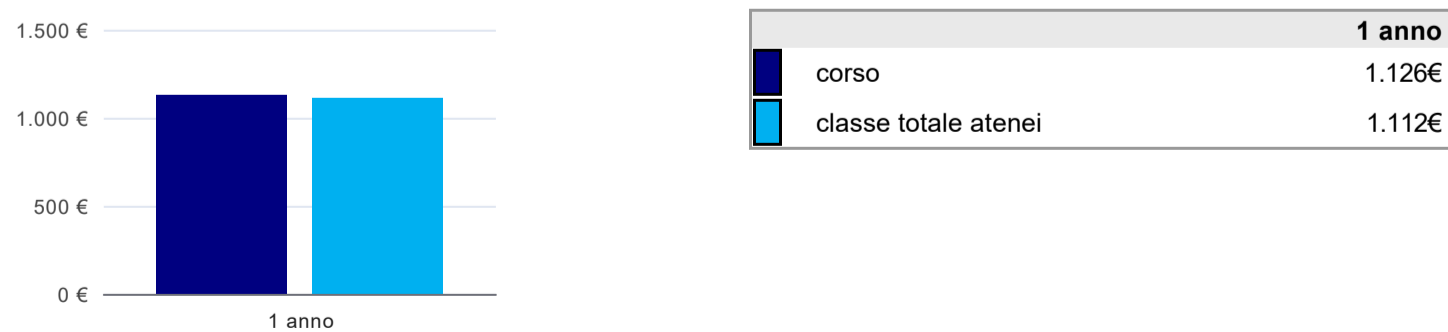
Tasso di occupazione



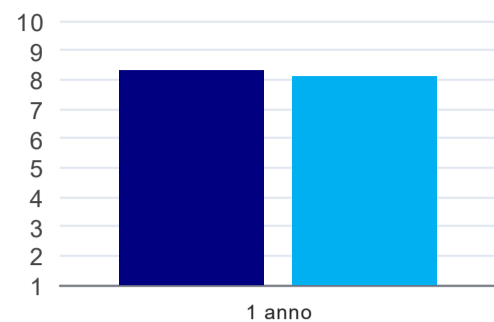
Occupati che, nel lavoro, utilizzano in misura elevata le competenze acquisite con la laurea⁽²⁾



Retribuzione mensile netta (medie, in euro)⁽²⁾



Soddisfazione per il lavoro svolto (medie, scala 1-10)⁽²⁾



	1 anno
corso	8,3
classe totale atenei	8,1

(1) sono considerati anche i laureati iscritti a un corso a ciclo unico, nonché a un corso di secondo livello presso una delle Istituzioni di Alta Formazione Artistica e Musicale.

(2) A partire dall'indagine 2022 l'indicatore è calcolato su tutti coloro che dichiarano di svolgere un'attività, anche di formazione, purché retribuita. Per le indagini precedenti, invece, è calcolato sui soli laureati che dichiarano di svolgere un'attività lavorativa retribuita, purché non si tratti di un'attività di formazione post-laurea. È pertanto necessario prestare molta cautela nel confronto dei risultati ottenuti in anni di rilevazione differenti.

Elenco dei corsi aggregati

scienze dei servizi giuridici (L-14)

classe di laurea: scienze dei servizi giuridici (L-14)

ordinamento D.M. n. 509/1999 - codizione OFF.F 0580706201400001

sedi: ROMA - attivo dal 2008 al 2019

[scheda SUA](#)