

Scienze dell'educazione per educatori e formatori - già scienze dell'educazione (L-19)

Università degli Studi 'ROMA Tre'

Scheda Unica Annuale - Soddisfazione per il corso di studio concluso e condizione occupazionale dei laureati

Opzioni:

I dati **includono** i laureati di [corsi equivalenti dell'ordinamento D.M. n. 509/1999](#).

I dati sono confrontati con il totale della **classe di laurea del complesso degli atenei**.

Soddisfazione per il corso di studio concluso

dati aggiornati ad aprile 2023

Ateneo: **Università degli Studi 'ROMA Tre'** - laurea di primo livello

Classe: **scienze dell'educazione e della formazione (L-19)**

Corso: **scienze dell'educazione per educatori e formatori - già scienze dell'educazione (L-19)**

Laureati nell'anno solare 2022 (*valori assoluti*)

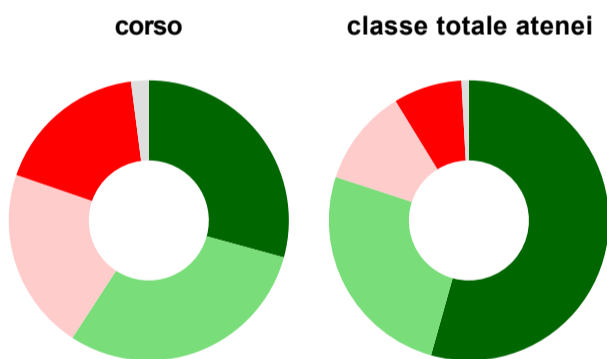
Laureati: **218**

Intervistati: **210**

Collettivo esaminato^(a): **150** [scheda di dettaglio](#)

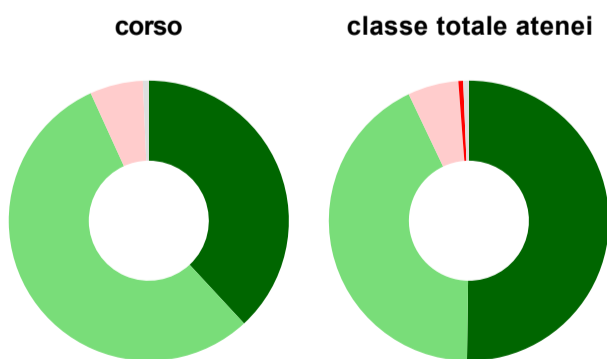
(a) Per una migliore confrontabilità della documentazione, si riportano i dati relativi ai **solli laureati che si sono iscritti al corso di laurea in anni recenti**, cioè a partire dal 2018: 150 di cui 147 intervistati.

Hanno frequentato regolarmente



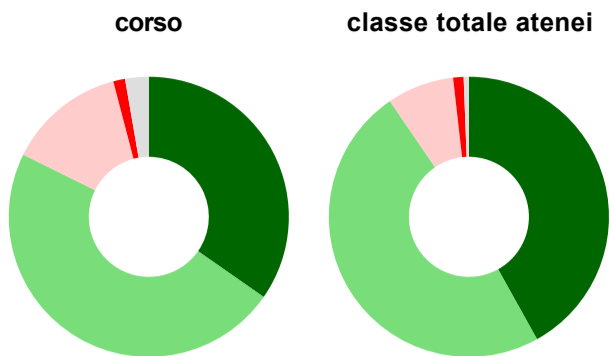
	corso	classe totale atenei
più del 75% degli insegnamenti previsti	29,3%	54,4%
tra il 50% e il 75%	29,9%	25,7%
tra il 25% e il 50%	21,1%	11,2%
meno del 25%	17,7%	7,9%
non rispondono	2,0%	0,9%
Totale	100%	100%

Hanno ritenuto il carico di studio degli insegnamenti adeguato alla durata del corso di studio



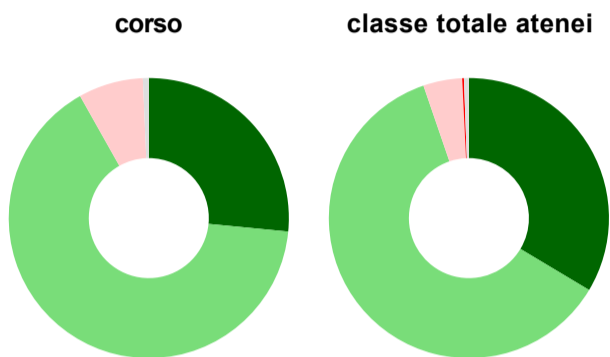
	corso	classe totale atenei
decisamente sì	38,1%	50,2%
più sì che no	55,1%	42,7%
più no che sì	6,1%	5,9%
decisamente no	-	0,6%
non rispondono	0,7%	0,7%
Totale	100%	100%

Hanno ritenuto l'organizzazione degli esami (appelli, orari, informazioni, prenotazioni, ...) soddisfacente



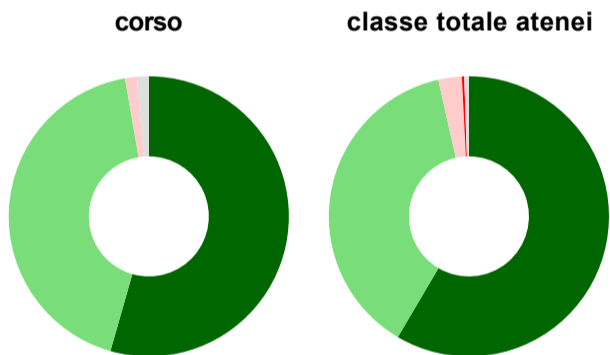
	corso	classe totale atenei
sempre o quasi sempre	34,7%	41,9%
per più della metà degli esami	47,6%	48,5%
per meno della metà degli esami	13,6%	7,7%
mai o quasi mai	1,4%	1,2%
non rispondono	2,7%	0,6%
Totale	100%	100%

Sono soddisfatti dei rapporti con i docenti in generale



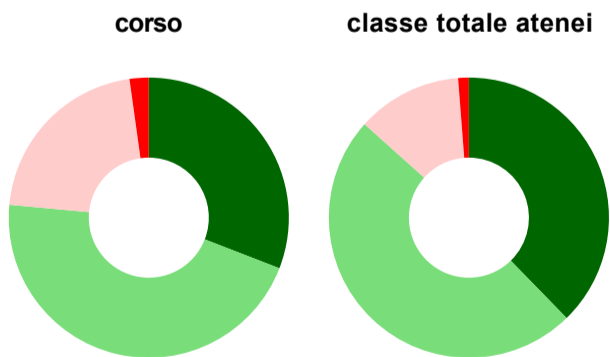
	corso	classe totale atenei
decisamente sì	26,5%	33,6%
più sì che no	65,3%	61,2%
più no che sì	7,5%	4,5%
decisamente no	-	0,2%
non rispondono	0,7%	0,6%
Totale	100%	100%

Sono complessivamente soddisfatti del corso di laurea



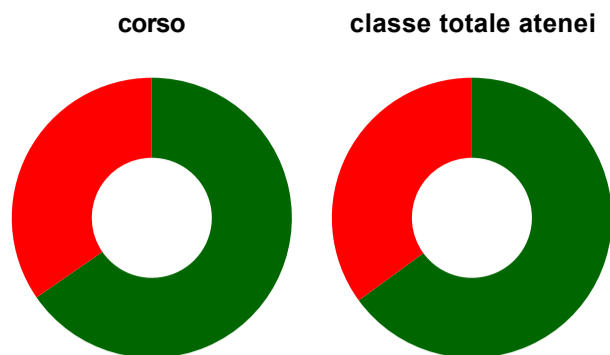
	corso	classe totale atenei
decisamente sì	54,4%	58,5%
più sì che no	42,9%	38,0%
più no che sì	1,4%	2,7%
decisamente no	-	0,3%
non rispondono	1,4%	0,5%
Totale	100%	100%

Valutazione delle aule



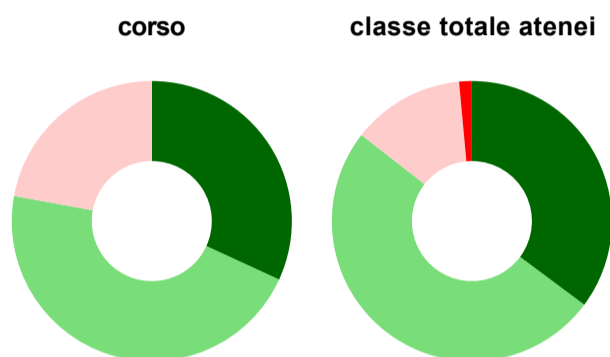
	corso	classe totale atenei
Hanno utilizzato le aule:	92,5%	94,9%
Valutazione (per 100 fruitori):		
sempre o quasi sempre adeguate	30,9%	37,7%
spesso adeguate	45,6%	48,9%
raramente adeguate	21,3%	12,1%
mai adeguate	2,2%	1,2%
Totale	100%	100%

Valutazione delle postazioni informatiche



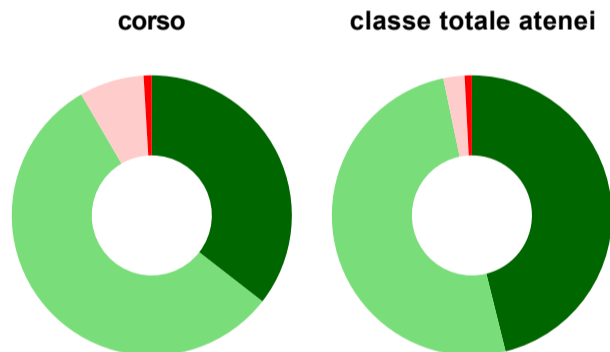
	corso	classe totale atenei
Hanno utilizzato le postazioni informatiche:	88,4%	61,4%
Valutazione (per 100 fruitori):		
in numero adeguato	65,4%	65,0%
in numero inadeguato	34,6%	35,0%
Totale	100%	100%

Valutazione delle attrezzature per le altre attività didattiche (laboratori, attività pratiche, ...)



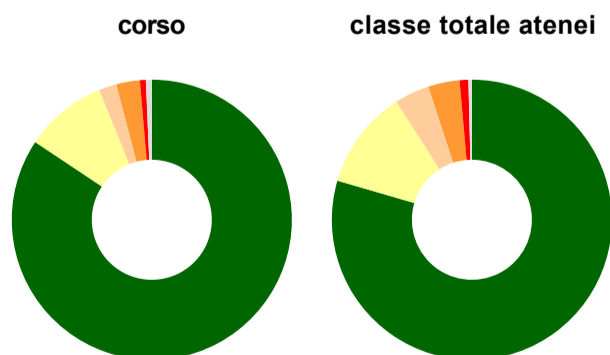
	corso	classe totale atenei
Hanno utilizzato le attrezzature per le altre attività didattiche (laboratori, attività pratiche, ...):	76,9%	68,5%
Valutazione (per 100 fruitori):		
sempre o quasi sempre adeguate	31,9%	35,2%
spesso adeguate	46,0%	50,3%
raramente adeguate	22,1%	13,0%
mai adeguate	-	1,5%
Totale	100%	100%

Valutazione dei servizi di biblioteca (prestito/consultazione, orari di apertura, ...)



	corso	classe totale atenei
Hanno utilizzato i servizi di biblioteca (prestito/consultazione, orari di apertura, ...):	72,8%	72,4%
Valutazione (per 100 fruitori):		
decisamente positiva	35,5%	46,1%
abbastanza positiva	56,1%	50,6%
abbastanza negativa	7,5%	2,4%
decisamente negativa	0,9%	0,8%
Totale	100%	100%

Si iscriverebbero di nuovo all'università?



	corso	classe totale atenei
sì, allo stesso corso dell'Ateneo	84,4%	79,5%
sì, ma ad un altro corso dell'Ateneo	9,5%	11,4%
sì, allo stesso corso, ma in un altro Ateneo	2,0%	4,0%
sì, ma ad un altro corso e in un altro Ateneo	2,7%	3,6%
non si iscriverebbero più all'università	0,7%	1,0%
non rispondono	0,7%	0,4%
Totale	100%	100%

Condizione occupazionale

Anno di indagine: **2022**
dati aggiornati ad aprile 2023

Ateneo: **Università degli Studi 'ROMA Tre' - laurea di primo livello**

Classe: **scienze dell'educazione e della formazione (L-19)**

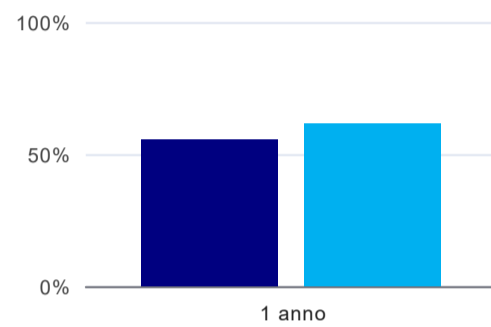
Corso: **scienze dell'educazione per educatori e formatori - già scienze dell'educazione (L-19)**

(valori assoluti)	Laureati	Intervistati	Collettivo esaminato ^(b)
Laureati del 2021 a 1 anno:	246	174	101

[scheda di dettaglio](#)

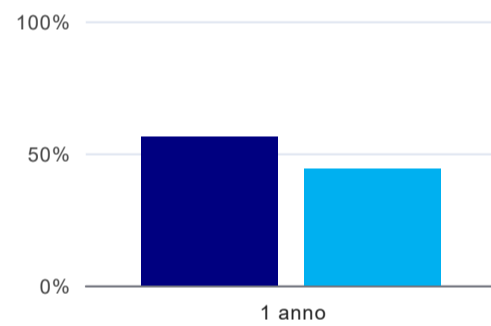
^(b) Per una migliore confrontabilità della documentazione, si riportano i dati relativi ai **solli laureati che non lavoravano al momento della laurea**.

Laureati attualmente iscritti a un corso di laurea di secondo livello⁽¹⁾



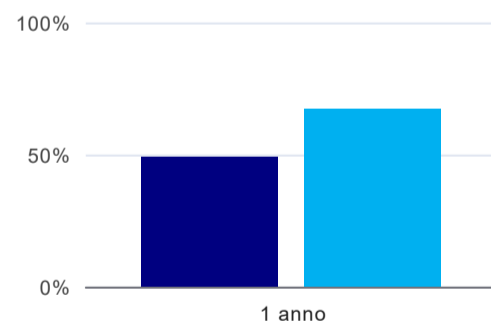
	1 anno
corso	55,4%
classe totale atenei	61,4%

Tasso di occupazione



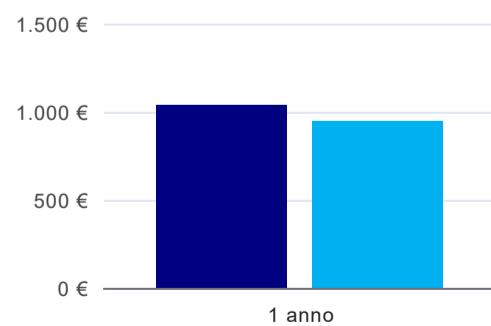
	1 anno
corso	56,4%
classe totale atenei	44,3%

Occupati che, nel lavoro, utilizzano in misura elevata le competenze acquisite con la laurea⁽²⁾



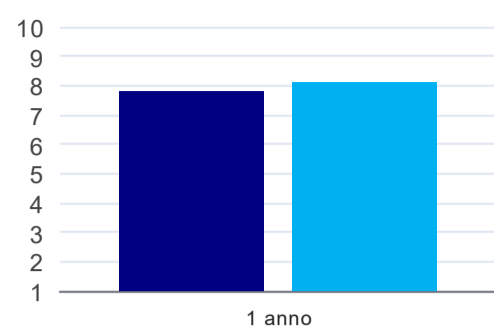
	1 anno
corso	49,1%
classe totale atenei	67,3%

Retribuzione mensile netta (medie, in euro)⁽²⁾



	1 anno
corso	1.034€
classe totale atenei	944€

Soddisfazione per il lavoro svolto (medie, scala 1-10)⁽²⁾



	1 anno
corso	7,8
classe totale atenei	8,1

(1) sono considerati anche i laureati iscritti a un corso a ciclo unico, nonché a un corso di secondo livello presso una delle Istituzioni di Alta Formazione Artistica e Musicale.

(2) A partire dall'indagine 2022 l'indicatore è calcolato su tutti coloro che dichiarano di svolgere un'attività, anche di formazione, purché retribuita. Per le indagini precedenti, invece, è calcolato sui soli laureati che dichiarano di svolgere un'attività lavorativa retribuita, purché non si tratti di un'attività di formazione post-laurea. È pertanto necessario prestare molta cautela nel confronto dei risultati ottenuti in anni di rilevazione differenti.

Elenco dei corsi aggregati

scienze dell'educazione per educatori e formatori - già scienze dell'educazione (L-19)

classe di laurea: scienze dell'educazione e della formazione (L-19)

ordinamento D.M. n. 509/1999 - codizione OFF.F 0580706201900002

sedi: ROMA - attivo dal 2009 al 2019

[scheda SUA](#)

scienze dell'educazione (18)

classe di laurea: scienze dell'educazione e della formazione (18)

ordinamento D.M. n. 509/1999 - codizione OFF.F 0580704010400005

sedi: ROMA - attivo dal 2002 al 2008

[scheda SUA](#)