

Educatore di nido e dei servizi per l'infanzia - già educatore professionale di comunità (L-19)

Università degli Studi 'ROMA Tre'

Scheda Unica Annuale - Soddisfazione per il corso di studio concluso e condizione occupazionale dei laureati

Opzioni:

I dati **includono** i laureati di [corsi equivalenti dell'ordinamento D.M. n. 509/1999](#).

I dati sono confrontati con il totale della **classe di laurea del complesso degli atenei**.

Soddisfazione per il corso di studio concluso

dati aggiornati ad aprile 2023

Ateneo: **Università degli Studi 'ROMA Tre'** - laurea di primo livello

Classe: **scienze dell'educazione e della formazione (L-19)**

Corso: **educatore di nido e dei servizi per l'infanzia - già educatore professionale di comunità (L-19)**

Laureati nell'anno solare 2022 (*valori assoluti*)

Laureati: **240**

Intervistati: **232**

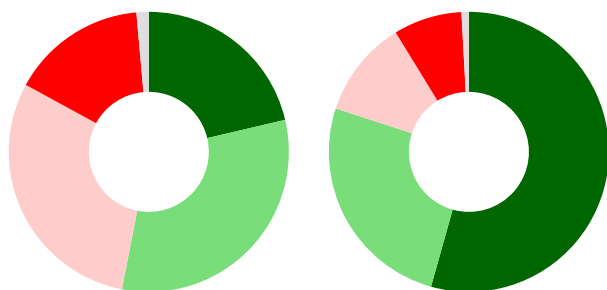
Collettivo esaminato^(a): **219** [scheda di dettaglio](#)

(a) Per una migliore confrontabilità della documentazione, si riportano i dati relativi ai **solli laureati che si sono iscritti al corso di laurea in anni recenti**, cioè a partire dal 2018: 219 di cui 211 intervistati.

Hanno frequentato regolarmente

corso

classe totale atenei

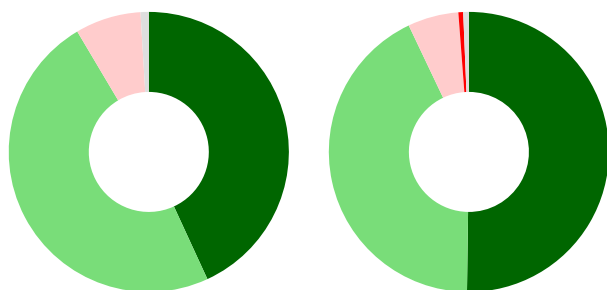


	corso	classe totale atenei
più del 75% degli insegnamenti previsti	21,3%	54,4%
tra il 50% e il 75%	31,8%	25,7%
tra il 25% e il 50%	29,9%	11,2%
meno del 25%	15,6%	7,9%
non rispondono	1,4%	0,9%
Totale	100%	100%

Hanno ritenuto il carico di studio degli insegnamenti adeguato alla durata del corso di studio

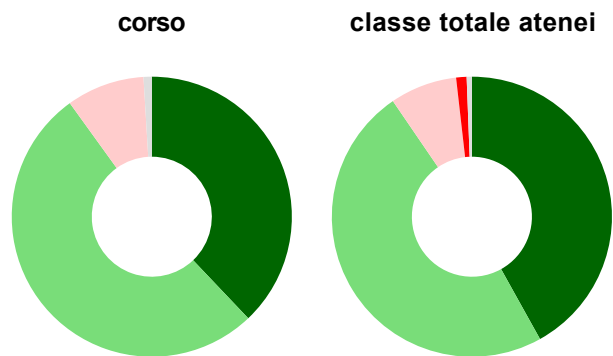
corso

classe totale atenei



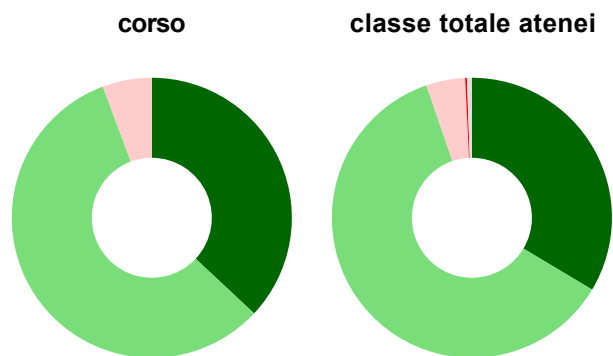
	corso	classe totale atenei
decisamente sì	43,1%	50,2%
più sì che no	48,3%	42,7%
più no che sì	7,6%	5,9%
decisamente no	-	0,6%
non rispondono	0,9%	0,7%
Totale	100%	100%

Hanno ritenuto l'organizzazione degli esami (appelli, orari, informazioni, prenotazioni, ...) soddisfacente



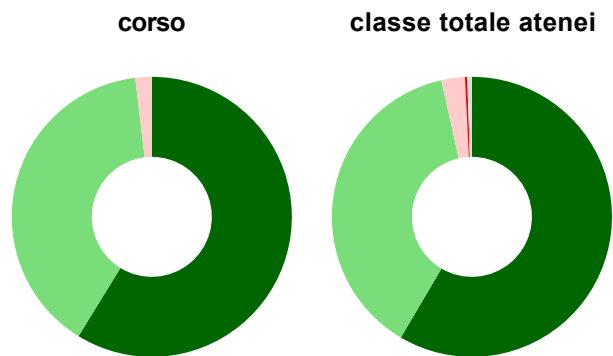
	corso	classe totale atenei
sempre o quasi sempre	37,9%	41,9%
per più della metà degli esami	52,1%	48,5%
per meno della metà degli esami	9,0%	7,7%
mai o quasi mai	-	1,2%
non rispondono	0,9%	0,6%
Totale	100%	100%

Sono soddisfatti dei rapporti con i docenti in generale



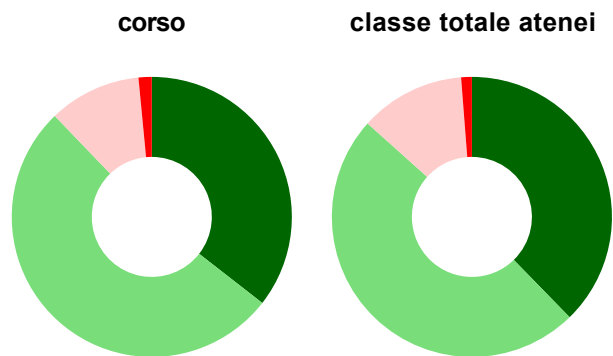
	corso	classe totale atenei
decisamente sì	37,0%	33,6%
più sì che no	57,3%	61,2%
più no che sì	5,7%	4,5%
decisamente no	-	0,2%
non rispondono	-	0,6%
Totale	100%	100%

Sono complessivamente soddisfatti del corso di laurea



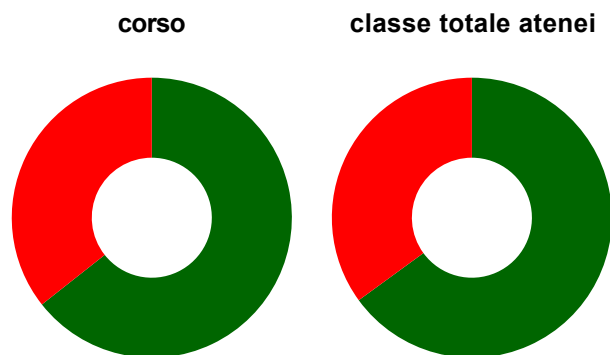
	corso	classe totale atenei
decisamente sì	58,8%	58,5%
più sì che no	39,3%	38,0%
più no che sì	1,9%	2,7%
decisamente no	-	0,3%
non rispondono	-	0,5%
Totale	100%	100%

Valutazione delle aule



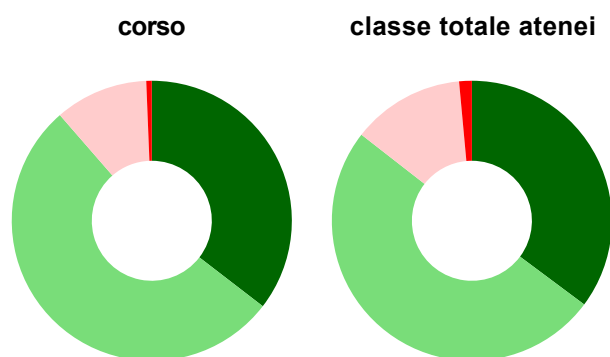
	corso	classe totale atenei
Hanno utilizzato le aule:	93,4%	94,9%
Valutazione (per 100 fruitori):		
sempre o quasi sempre adeguate	35,5%	37,7%
spesso adeguate	52,3%	48,9%
raramente adeguate	10,7%	12,1%
mai adeguate	1,5%	1,2%
Totale	100%	100%

Valutazione delle postazioni informatiche



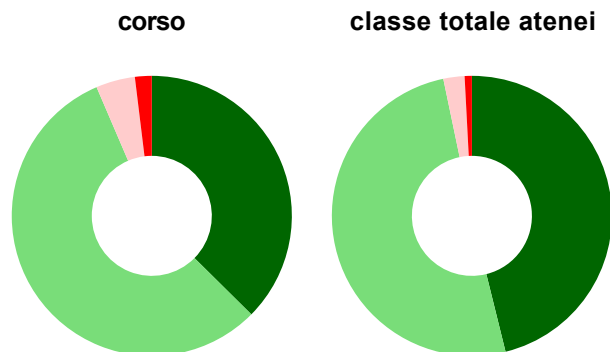
	corso	classe totale atenei
Hanno utilizzato le postazioni informatiche:	89,1%	61,4%
Valutazione (per 100 fruitori):		
in numero adeguato	64,4%	65,0%
in numero inadeguato	35,6%	35,0%
Totale	100%	100%

Valutazione delle attrezzature per le altre attività didattiche (laboratori, attività pratiche, ...)



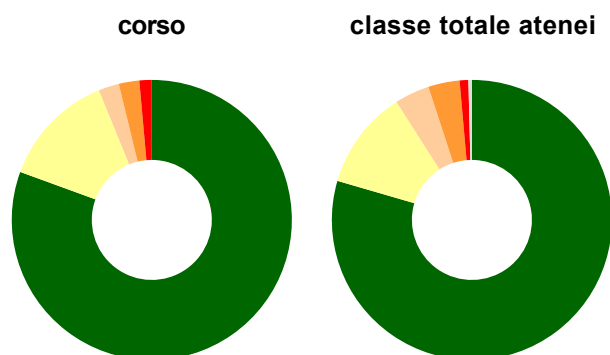
	corso	classe totale atenei
Hanno utilizzato le attrezzature per le altre attività didattiche (laboratori, attività pratiche, ...):	74,9%	68,5%
Valutazione (per 100 fruitori):		
sempre o quasi sempre adeguate	35,4%	35,2%
spesso adeguate	53,2%	50,3%
raramente adeguate	10,8%	13,0%
mai adeguate	0,6%	1,5%
Totale	100%	100%

Valutazione dei servizi di biblioteca (prestito/consultazione, orari di apertura, ...)



	corso	classe totale atenei
Hanno utilizzato i servizi di biblioteca (prestito/consultazione, orari di apertura, ...):	73,5%	72,4%
Valutazione (per 100 fruitori):		
decisamente positiva	37,4%	46,1%
abbastanza positiva	56,1%	50,6%
abbastanza negativa	4,5%	2,4%
decisamente negativa	1,9%	0,8%
Totale	100%	100%

Si iscriverebbero di nuovo all'università?



	corso	classe totale atenei
sì, allo stesso corso dell'Ateneo	80,6%	79,5%
sì, ma ad un altro corso dell'Ateneo	13,3%	11,4%
sì, allo stesso corso, ma in un altro Ateneo	2,4%	4,0%
sì, ma ad un altro corso e in un altro Ateneo	2,4%	3,6%
non si iscriverebbero più all'università	1,4%	1,0%
non rispondono	-	0,4%
Totale	100%	100%

Condizione occupazionale

Anno di indagine: **2022**
dati aggiornati ad aprile 2023

Ateneo: **Università degli Studi 'ROMA Tre' - laurea di primo livello**

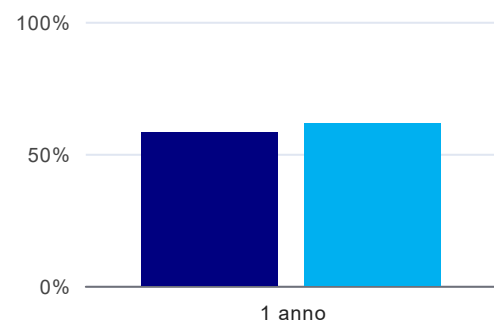
Classe: **scienze dell'educazione e della formazione (L-19)**

Corso: **educatore di nido e dei servizi per l'infanzia - già educatore professionale di comunità (L-19)**

(valori assoluti)	Laureati	Intervistati	Collettivo esaminato ^(b)
Laureati del 2021 a 1 anno:	187	122	69 scheda di dettaglio

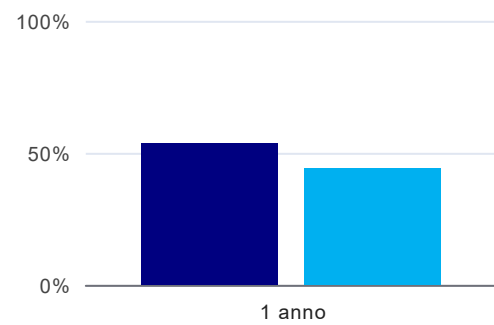
^(b) Per una migliore confrontabilità della documentazione, si riportano i dati relativi ai **solli laureati che non lavoravano al momento della laurea**.

Laureati attualmente iscritti a un corso di laurea di secondo livello⁽¹⁾



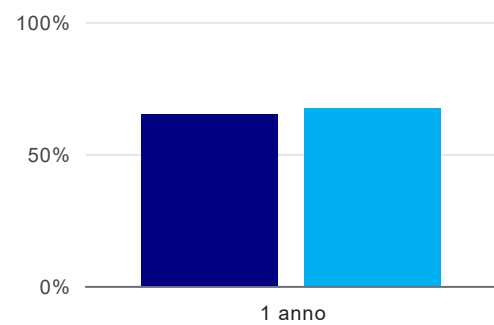
	1 anno
corso	58,0%
classe totale atenei	61,4%

Tasso di occupazione



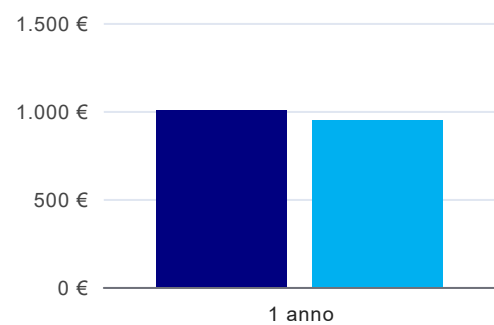
	1 anno
corso	53,6%
classe totale atenei	44,3%

Occupati che, nel lavoro, utilizzano in misura elevata le competenze acquisite con la laurea⁽²⁾



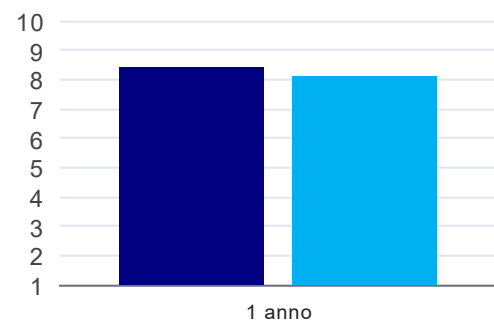
	1 anno
corso	64,9%
classe totale atenei	67,3%

Retribuzione mensile netta (medie, in euro)⁽²⁾



	1 anno
corso	1.004€
classe totale atenei	944€

Soddisfazione per il lavoro svolto (medie, scala 1-10)⁽²⁾



	1 anno
corso	8,4
classe totale atenei	8,1

(1) sono considerati anche i laureati iscritti a un corso a ciclo unico, nonché a un corso di secondo livello presso una delle Istituzioni di Alta Formazione Artistica e Musicale.

(2) A partire dall'indagine 2022 l'indicatore è calcolato su tutti coloro che dichiarano di svolgere un'attività, anche di formazione, purché retribuita. Per le indagini precedenti, invece, è calcolato sui soli laureati che dichiarano di svolgere un'attività lavorativa retribuita, purché non si tratti di un'attività di formazione post-laurea. È pertanto necessario prestare molta cautela nel confronto dei risultati ottenuti in anni di rilevazione differenti.

Elenco dei corsi aggregati

educatore di nido e dei servizi per l'infanzia - già educatore professionale di comunità (L-19)

classe di laurea: scienze dell'educazione e della formazione (L-19)

ordinamento D.M. n. 509/1999 - codizione OFF.F 0580706201900003

sedì: ROMA - attivo dal 2009 al 2019

[scheda SUA](#)

educatore professionale di comunità (18)

classe di laurea: scienze dell'educazione e della formazione (18)

ordinamento D.M. n. 509/1999 - codizione OFF.F 0580704010400002

sedì: ROMA - attivo dal 2001 al 2008

[scheda SUA](#)