

Scienze della comunicazione (L-20) Università degli Studi 'ROMA Tre'

Scheda Unica Annuale - Soddisfazione per il corso di studio concluso e condizione occupazionale dei laureati

Opzioni:

I dati **includono** i laureati di [corsi equivalenti dell'ordinamento D.M. n. 509/1999](#).

I dati sono confrontati con il totale della **classe di laurea** del **complesso degli atenei**.

Soddisfazione per il corso di studio concluso

dati aggiornati ad aprile 2023

Ateneo: **Università degli Studi 'ROMA Tre'** - laurea di primo livello

Classe: **scienze della comunicazione (L-20)**

Corso: **scienze della comunicazione (L-20)**

Laureati nell'anno solare 2022 (*valori assoluti*)

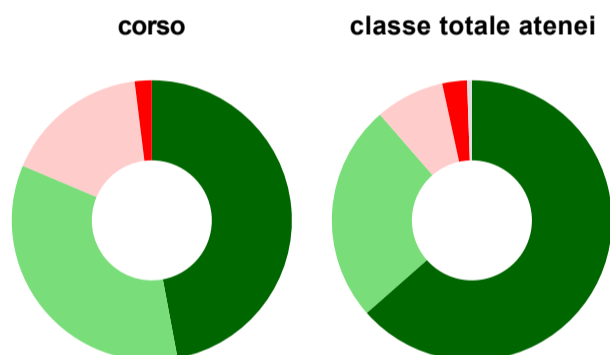
Laureati: **165**

Intervistati: **153**

Collettivo esaminato^(a): **112** [scheda di dettaglio](#)

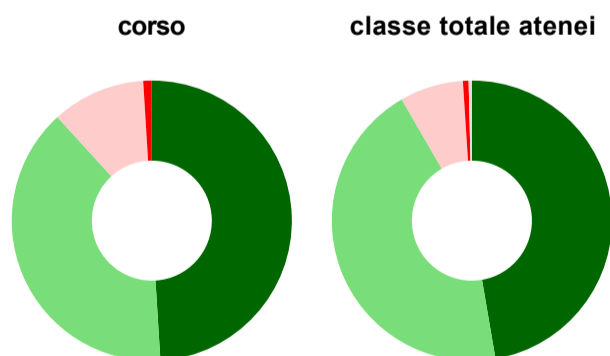
(a) Per una migliore confrontabilità della documentazione, si riportano i dati relativi ai **soli laureati che si sono iscritti al corso di laurea in anni recenti**, cioè a partire dal 2018: 112 di cui 102 intervistati.

Hanno frequentato regolarmente



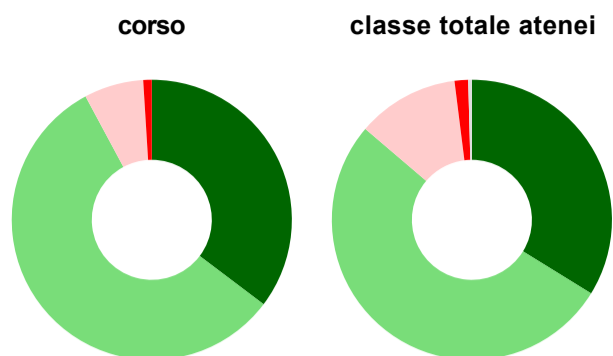
	corso	classe totale atenei
più del 75% degli insegnamenti previsti	47,1%	63,5%
tra il 50% e il 75%	34,3%	25,1%
tra il 25% e il 50%	16,7%	8,0%
meno del 25%	2,0%	2,9%
non rispondono	-	0,6%
Totale	100%	100%

Hanno ritenuto il carico di studio degli insegnamenti adeguato alla durata del corso di studio



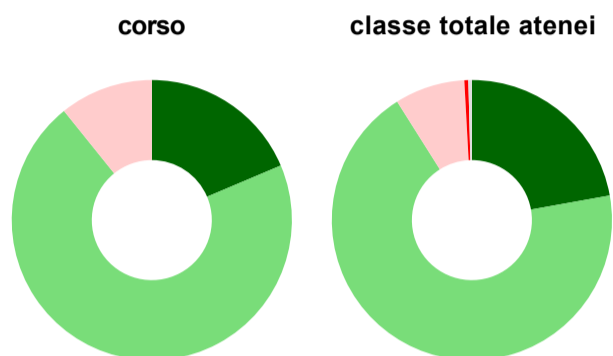
	corso	classe totale atenei
decisamente sì	49,0%	47,3%
più sì che no	39,2%	44,3%
più no che sì	10,8%	7,3%
decisamente no	1,0%	0,7%
non rispondono	-	0,4%
Totale	100%	100%

Hanno ritenuto l'organizzazione degli esami (appelli, orari, informazioni, prenotazioni, ...) soddisfacente



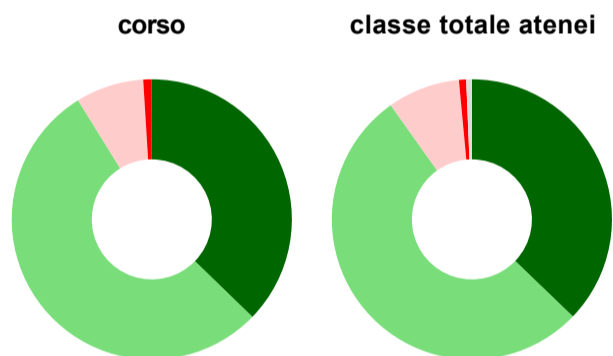
	corso	classe totale atenei
sempre o quasi sempre	35,3%	33,8%
per più della metà degli esami	56,9%	52,4%
per meno della metà degli esami	6,9%	11,8%
mai o quasi mai	1,0%	1,6%
non rispondono	-	0,4%
Totale	100%	100%

Sono soddisfatti dei rapporti con i docenti in generale



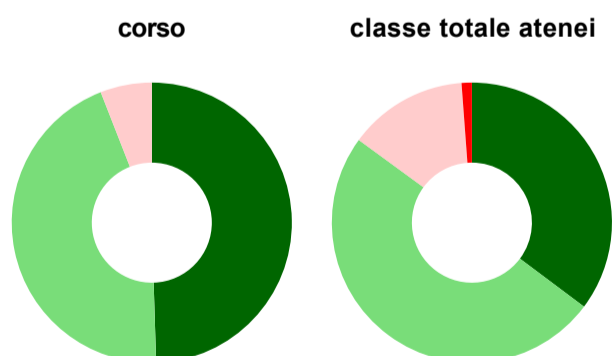
	corso	classe totale atenei
decisamente sì	18,6%	22,2%
più sì che no	70,6%	68,9%
più no che sì	10,8%	8,1%
decisamente no	-	0,5%
non rispondono	-	0,4%
Totale	100%	100%

Sono complessivamente soddisfatti del corso di laurea



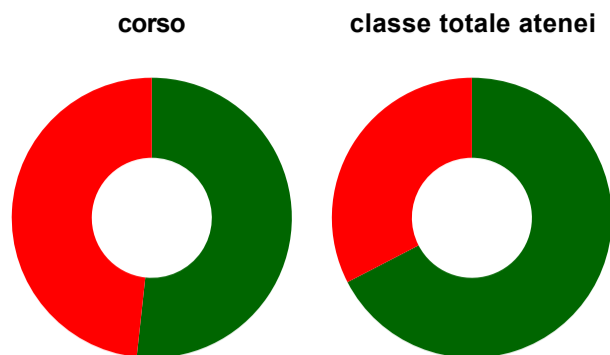
	corso	classe totale atenei
decisamente sì	37,3%	37,2%
più sì che no	53,9%	53,0%
più no che sì	7,8%	8,4%
decisamente no	1,0%	0,8%
non rispondono	-	0,7%
Totale	100%	100%

Valutazione delle aule



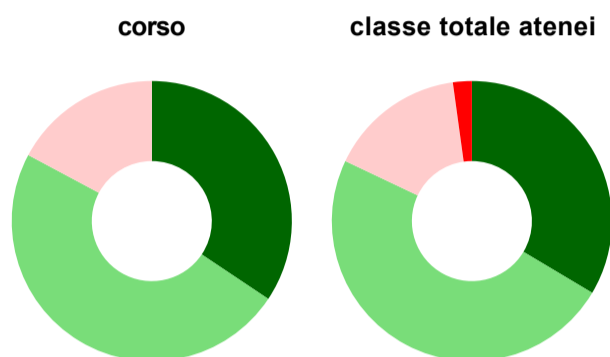
	corso	classe totale atenei
Hanno utilizzato le aule:	99,0%	97,9%
Valutazione (per 100 fruitori):		
sempre o quasi sempre adeguate	49,5%	35,2%
spesso adeguate	44,6%	49,8%
raramente adeguate	5,9%	13,8%
mai adeguate	-	1,2%
Totale	100%	100%

Valutazione delle postazioni informatiche



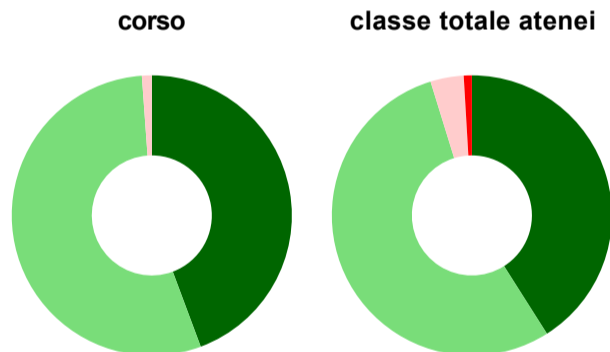
	corso	classe totale atenei
Hanno utilizzato le postazioni informatiche:	56,9%	65,9%
Valutazione (per 100 fruitori):		
in numero adeguato	51,7%	67,4%
in numero inadeguato	48,3%	32,6%
Totale	100%	100%

Valutazione delle attrezzature per le altre attività didattiche (laboratori, attività pratiche, ...)



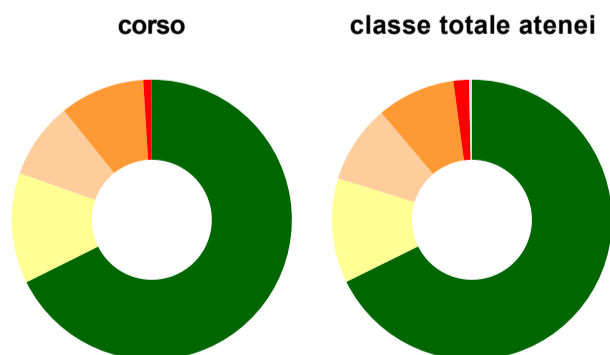
	corso	classe totale atenei
Hanno utilizzato le attrezzature per le altre attività didattiche (laboratori, attività pratiche, ...):	62,7%	65,9%
Valutazione (per 100 fruitori):		
sempre o quasi sempre adeguate	34,4%	33,6%
spesso adeguate	48,4%	48,5%
raramente adeguate	17,2%	15,8%
mai adeguate	-	2,2%
Totale	100%	100%

Valutazione dei servizi di biblioteca (prestito/consultazione, orari di apertura, ...)



	corso	classe totale atenei
Hanno utilizzato i servizi di biblioteca (prestito/consultazione, orari di apertura, ...):	86,3%	73,4%
Valutazione (per 100 fruitori):		
decisamente positiva	44,3%	41,0%
abbastanza positiva	54,5%	54,2%
abbastanza negativa	1,1%	3,8%
decisamente negativa	-	0,9%
Totale	100%	100%

Si iscriverebbero di nuovo all'università?



	corso	classe totale atenei
sì, allo stesso corso dell'Ateneo	67,6%	67,7%
sì, ma ad un altro corso dell'Ateneo	12,7%	12,1%
sì, allo stesso corso, ma in un altro Ateneo	8,8%	9,1%
sì, ma ad un altro corso e in un altro Ateneo	9,8%	9,1%
non si iscriverebbero più all'università	1,0%	1,8%
non rispondono	-	0,3%
Totale	100%	100%

Condizione occupazionale

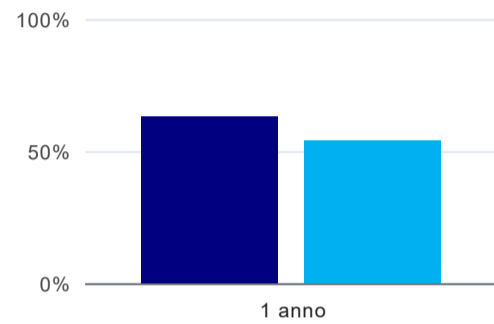
Anno di indagine: **2022**
dati aggiornati ad aprile 2023

Ateneo: **Università degli Studi 'ROMA Tre' - laurea di primo livello**
Classe: **scienze della comunicazione (L-20)**
Corso: **scienze della comunicazione (L-20)**

(valori assoluti)	Laureati	Intervistati	Collettivo esaminato ^(b)
Laureati del 2021 a 1 anno:	224	163	97 scheda di dettaglio

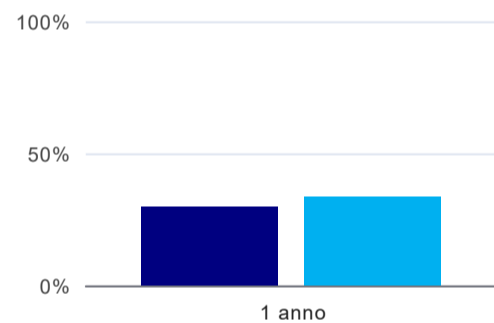
^(b) Per una migliore confrontabilità della documentazione, si riportano i dati relativi ai **solli laureati che non lavoravano al momento della laurea**.

Laureati attualmente iscritti a un corso di laurea di secondo livello⁽¹⁾



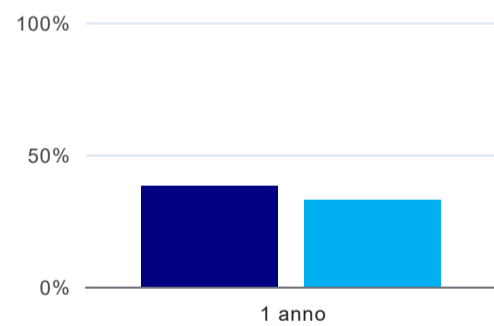
	1 anno
corso	62,9%
classe totale atenei	54,1%

Tasso di occupazione



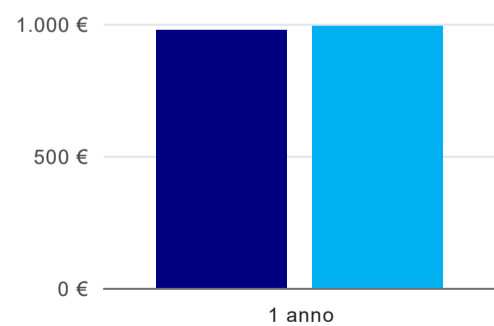
	1 anno
corso	29,9%
classe totale atenei	33,6%

Occupati che, nel lavoro, utilizzano in misura elevata le competenze acquisite con la laurea⁽²⁾



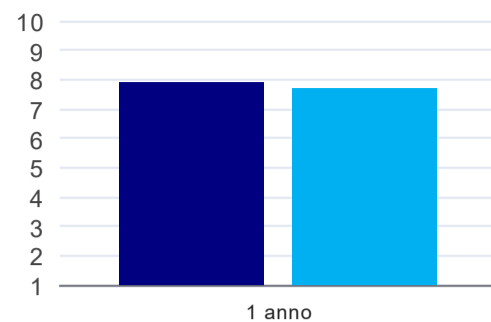
	1 anno
corso	37,9%
classe totale atenei	32,9%

Retribuzione mensile netta (medie, in euro)⁽²⁾



	1 anno
corso	977€
classe totale atenei	992€

Soddisfazione per il lavoro svolto (medie, scala 1-10)⁽²⁾



	1 anno
corso	7,9
classe totale atenei	7,7

(1) sono considerati anche i laureati iscritti a un corso a ciclo unico, nonché a un corso di secondo livello presso una delle Istituzioni di Alta Formazione Artistica e Musicale.

(2) A partire dall'indagine 2022 l'indicatore è calcolato su tutti coloro che dichiarano di svolgere un'attività, anche di formazione, purché retribuita. Per le indagini precedenti, invece, è calcolato sui soli laureati che dichiarano di svolgere un'attività lavorativa retribuita, purché non si tratti di un'attività di formazione post-laurea. È pertanto necessario prestare molta cautela nel confronto dei risultati ottenuti in anni di rilevazione differenti.

Elenco dei corsi aggregati

scienze della comunicazione (L-20)

classe di laurea: scienze della comunicazione (L-20)
ordinamento D.M. n. 509/1999 - codizione OFF.F 0580706202000001
sedi: ROMA - attivo dal 2008 al 2019

[scheda SUA](#)

comunicazione nella società della globalizzazione (14)

classe di laurea: scienze della comunicazione (14)
ordinamento D.M. n. 509/1999 - codizione OFF.F 0580704009200001
sedi: ROMA - attivo dal 2001 al 2007

[scheda SUA](#)