

## Scienze e culture enogastronomiche (L-26) Università degli Studi 'ROMA Tre'

### Scheda Unica Annuale - Soddisfazione per il corso di studio concluso e condizione occupazionale dei laureati

#### Opzioni:

I dati **includono** i laureati di [corsi equivalenti dell'ordinamento D.M. n. 509/1999](#).

I dati sono confrontati con il totale della **classe di laurea del complesso degli atenei**.

### Soddisfazione per il corso di studio concluso

dati aggiornati ad aprile 2023

Ateneo: **Università degli Studi 'ROMA Tre' - laurea di primo livello**

Classe: **scienze e tecnologie alimentari (L-26)**

Corso: **scienze e culture enogastronomiche (L-26)**

Laureati nell'anno solare 2022 (*valori assoluti*)

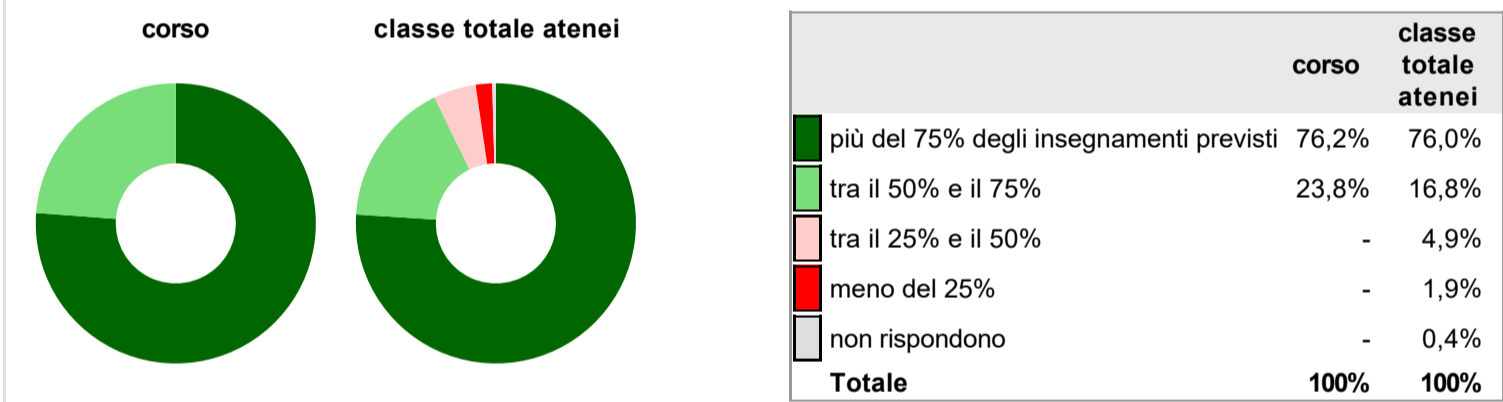
Laureati: **26**

Intervistati: **25**

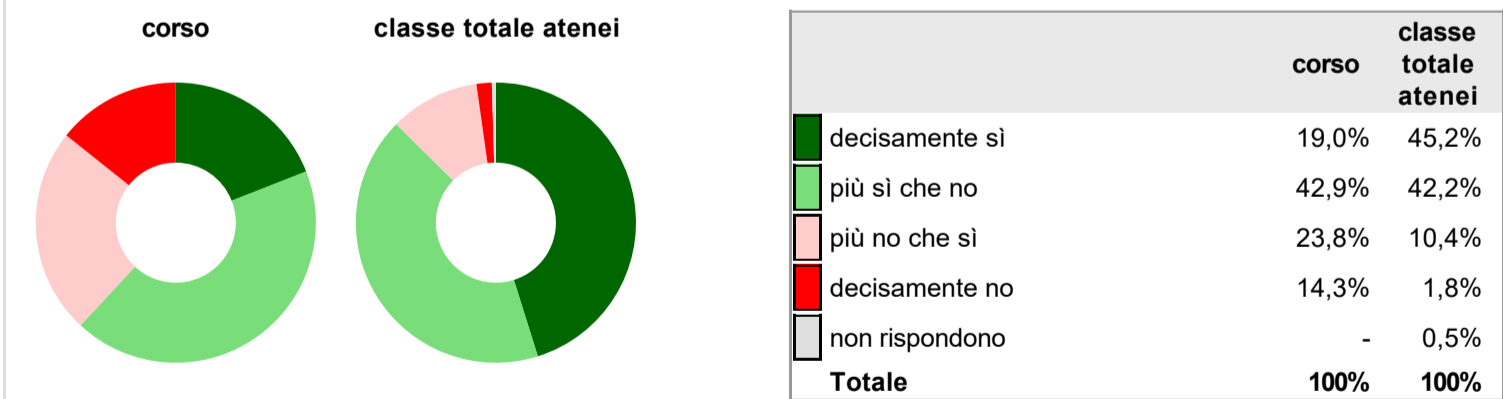
Collettivo esaminato<sup>(a)</sup>: **21** [scheda di dettaglio](#)

<sup>(a)</sup> Per una migliore confrontabilità della documentazione, si riportano i dati relativi ai **solli laureati che si sono iscritti al corso di laurea in anni recenti**, cioè a partire dal 2018: 21 di cui 21 intervistati.

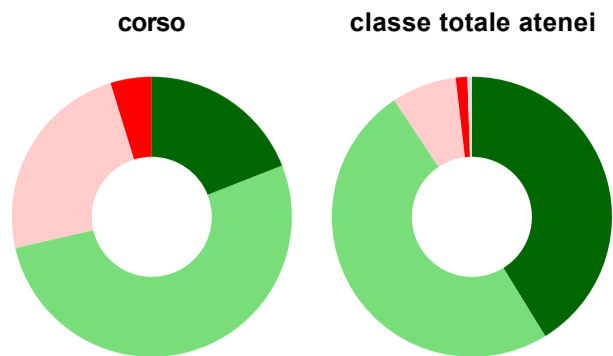
#### Hanno frequentato regolarmente



#### Hanno ritenuto il carico di studio degli insegnamenti adeguato alla durata del corso di studio

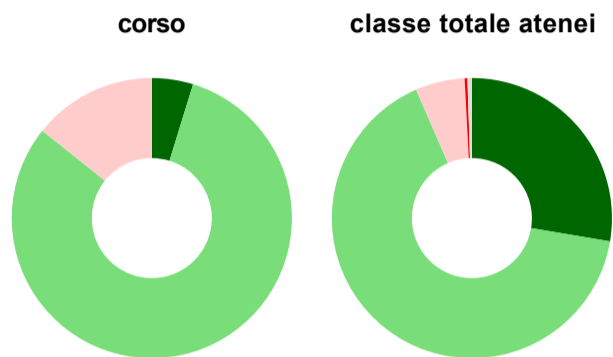


### Hanno ritenuto l'organizzazione degli esami (appelli, orari, informazioni, prenotazioni, ...) soddisfacente



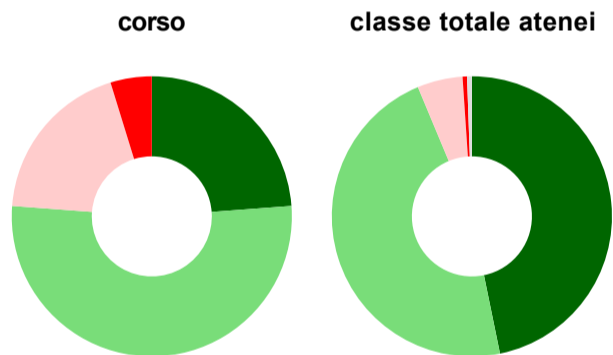
	corso	classe totale atenei
sempre o quasi sempre	19,0%	41,2%
per più della metà degli esami	52,4%	49,4%
per meno della metà degli esami	23,8%	7,5%
mai o quasi mai	4,8%	1,3%
non rispondono	-	0,5%
<b>Totale</b>	<b>100%</b>	<b>100%</b>

### Sono soddisfatti dei rapporti con i docenti in generale



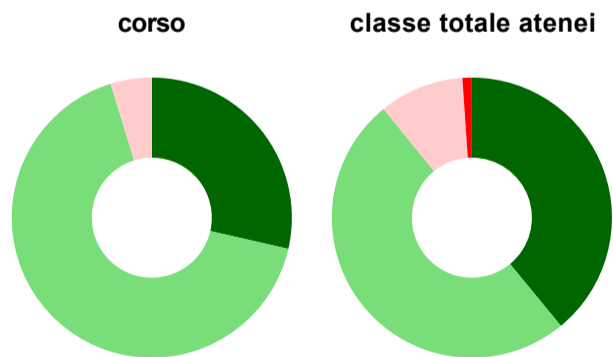
	corso	classe totale atenei
decisamente sì	4,8%	27,7%
più sì che no	81,0%	65,8%
più no che sì	14,3%	5,7%
decisamente no	-	0,3%
non rispondono	-	0,5%
<b>Totale</b>	<b>100%</b>	<b>100%</b>

### Sono complessivamente soddisfatti del corso di laurea



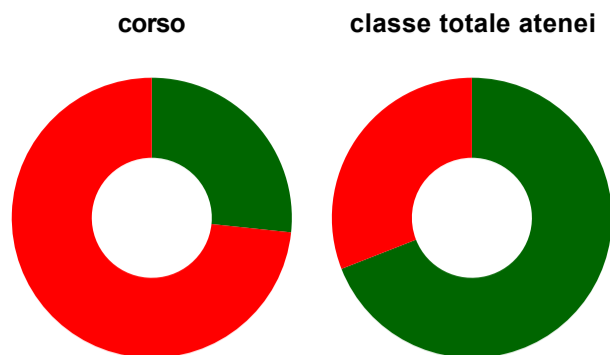
	corso	classe totale atenei
decisamente sì	23,8%	46,8%
più sì che no	52,4%	46,9%
più no che sì	19,0%	5,2%
decisamente no	4,8%	0,5%
non rispondono	-	0,6%
<b>Totale</b>	<b>100%</b>	<b>100%</b>

### Valutazione delle aule



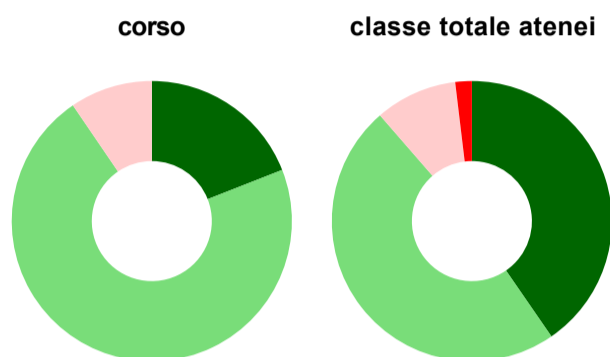
	corso	classe totale atenei
<b>Hanno utilizzato le aule:</b>	<b>100,0%</b>	<b>98,5%</b>
<b>Valutazione (per 100 fruitori):</b>		
sempre o quasi sempre adeguate	28,6%	39,0%
spesso adeguate	66,7%	50,1%
raramente adeguate	4,8%	9,8%
mai adeguate	-	1,1%
<b>Totale</b>	<b>100%</b>	<b>100%</b>

## Valutazione delle postazioni informatiche



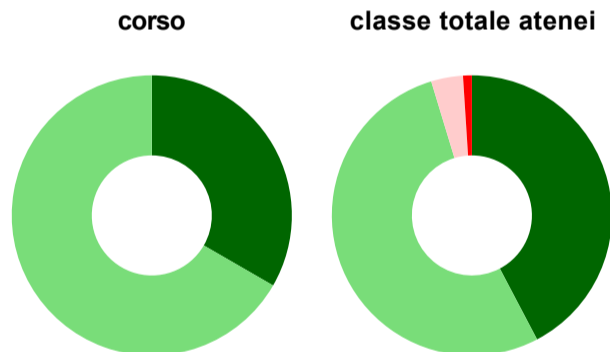
	corso	classe totale atenei
<b>Hanno utilizzato le postazioni informatiche:</b>	<b>71,4%</b>	<b>65,3%</b>
<b>Valutazione (per 100 fruitori):</b>		
in numero adeguato	26,7%	69,1%
in numero inadeguato	73,3%	30,9%
<b>Totale</b>	<b>100%</b>	<b>100%</b>

## Valutazione delle attrezzature per le altre attività didattiche (laboratori, attività pratiche, ...)



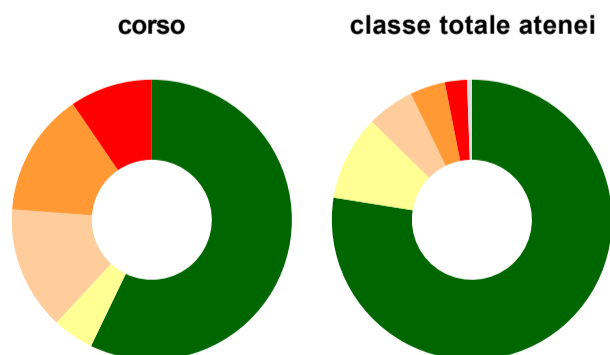
	corso	classe totale atenei
<b>Hanno utilizzato le attrezzature per le altre attività didattiche (laboratori, attività pratiche, ...):</b>	<b>100,0%</b>	<b>92,3%</b>
<b>Valutazione (per 100 fruitori):</b>		
sempre o quasi sempre adeguate	19,0%	40,4%
spesso adeguate	71,4%	48,2%
raramente adeguate	9,5%	9,5%
mai adeguate	-	1,9%
<b>Totale</b>	<b>100%</b>	<b>100%</b>

## Valutazione dei servizi di biblioteca (prestito/consultazione, orari di apertura, ...)



	corso	classe totale atenei
<b>Hanno utilizzato i servizi di biblioteca (prestito/consultazione, orari di apertura, ...):</b>	<b>71,4%</b>	<b>73,0%</b>
<b>Valutazione (per 100 fruitori):</b>		
decisamente positiva	33,3%	42,3%
abbastanza positiva	66,7%	53,0%
abbastanza negativa	-	3,7%
decisamente negativa	-	1,0%
<b>Totale</b>	<b>100%</b>	<b>100%</b>

## Si iscriverebbero di nuovo all'università?



	corso	classe totale atenei
sì, allo stesso corso dell'Ateneo	57,1%	77,5%
sì, ma ad un altro corso dell'Ateneo	4,8%	9,8%
sì, allo stesso corso, ma in un altro Ateneo	14,3%	5,5%
sì, ma ad un altro corso e in un altro Ateneo	14,3%	4,1%
non si iscriverebbero più all'università	9,5%	2,5%
non rispondono	-	0,6%
<b>Totale</b>	<b>100%</b>	<b>100%</b>

# Condizione occupazionale

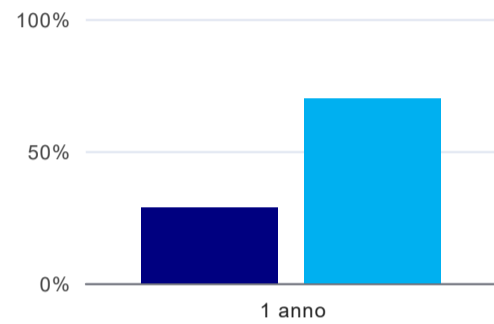
Anno di indagine: **2022**  
dati aggiornati ad aprile 2023

Ateneo: **Università degli Studi 'ROMA Tre' - laurea di primo livello**  
Classe: **scienze e tecnologie alimentari (L-26)**  
Corso: **scienze e culture enogastronomiche (L-26)**

(valori assoluti)	Laureati	Intervistati	Collettivo esaminato <sup>(b)</sup>
Laureati del 2021 a 1 anno:	29	24	14 <a href="#">scheda di dettaglio</a>

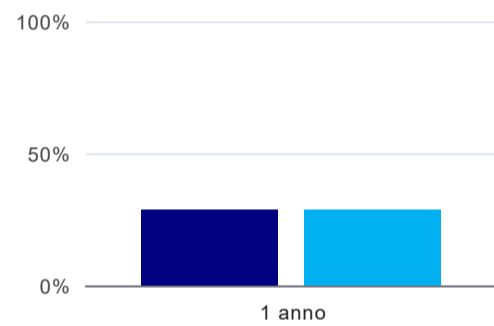
<sup>(b)</sup> Per una migliore confrontabilità della documentazione, si riportano i dati relativi ai **solli laureati che non lavoravano al momento della laurea**.

## Laureati attualmente iscritti a un corso di laurea di secondo livello<sup>(1)</sup>



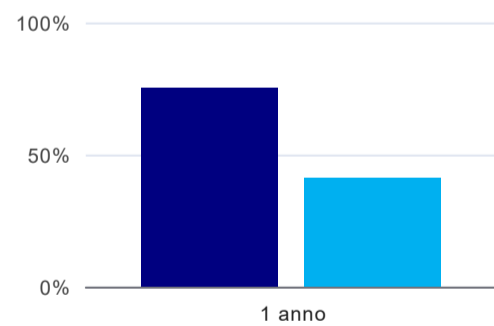
	1 anno
corso	28,6%
classe totale atenei	69,8%

## Tasso di occupazione



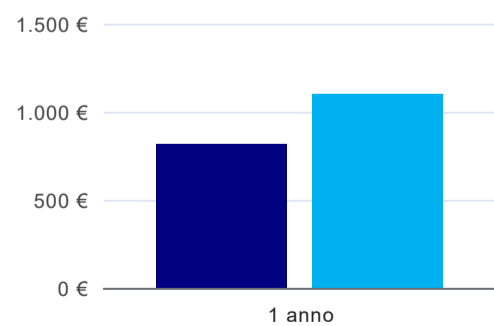
	1 anno
corso	28,6%
classe totale atenei	28,7%

## Occupati che, nel lavoro, utilizzano in misura elevata le competenze acquisite con la laurea<sup>(2)</sup>



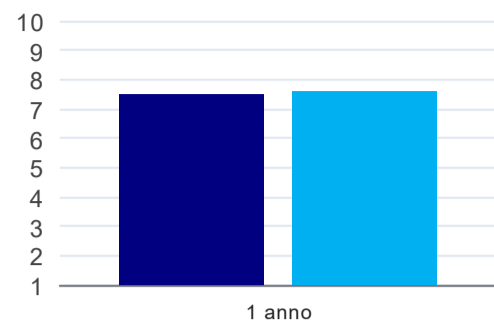
	1 anno
corso	75,0%
classe totale atenei	41,1%

## Retribuzione mensile netta (medie, in euro)<sup>(2)</sup>



	1 anno
corso	813€
classe totale atenei	1.098€

### Soddisfazione per il lavoro svolto (medie, scala 1-10)<sup>(2)</sup>



	1 anno
corso	7,5
classe totale atenei	7,6

(1) sono considerati anche i laureati iscritti a un corso a ciclo unico, nonché a un corso di secondo livello presso una delle Istituzioni di Alta Formazione Artistica e Musicale.

(2) A partire dall'indagine 2022 l'indicatore è calcolato su tutti coloro che dichiarano di svolgere un'attività, anche di formazione, purché retribuita. Per le indagini precedenti, invece, è calcolato sui soli laureati che dichiarano di svolgere un'attività lavorativa retribuita, purché non si tratti di un'attività di formazione post-laurea. È pertanto necessario prestare molta cautela nel confronto dei risultati ottenuti in anni di rilevazione differenti.

#### Elenco dei corsi aggregati

##### scienze e culture enogastronomiche (L-26)

classe di laurea: scienze e tecnologie alimentari (L-26)

ordinamento D.M. n. 509/1999 - codizione OFF.F 0580706202600001

sedi: ROMA - attivo dal 2015 al 2019

[scheda SUA](#)