

Fisica (L-30) Università degli Studi 'ROMA Tre'

Scheda Unica Annuale - Soddisfazione per il corso di studio concluso e condizione occupazionale dei laureati

Opzioni:

I dati **includono** i laureati di [corsi equivalenti dell'ordinamento D.M. n. 509/1999](#).

I dati sono confrontati con il totale della **classe di laurea del complesso degli atenei**.

Soddisfazione per il corso di studio concluso

dati aggiornati ad aprile 2023

Ateneo: **Università degli Studi 'ROMA Tre' - laurea di primo livello**

Classe: **scienze e tecnologie fisiche (L-30)**

Corso: **fisica (L-30)**

Laureati nell'anno solare 2022 (*valori assoluti*)

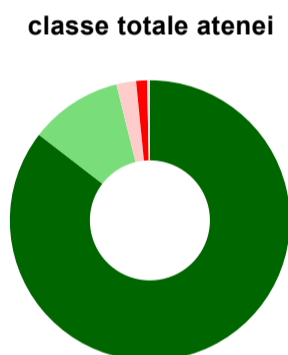
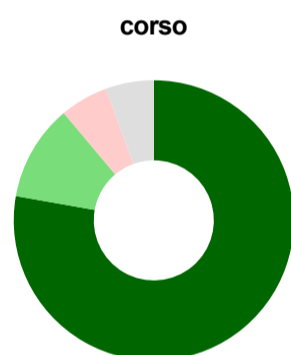
Laureati: **27**

Intervistati: **24**

Collettivo esaminato^(a): **20** [scheda di dettaglio](#)

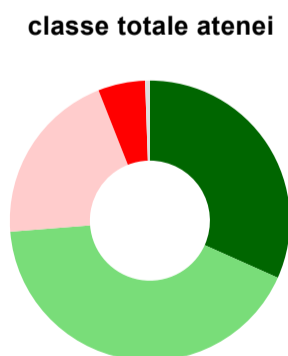
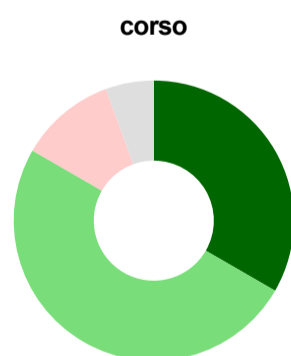
(a) Per una migliore confrontabilità della documentazione, si riportano i dati relativi ai **solli laureati che si sono iscritti al corso di laurea in anni recenti**, cioè a partire dal 2018: 20 di cui 18 intervistati.

Hanno frequentato regolarmente



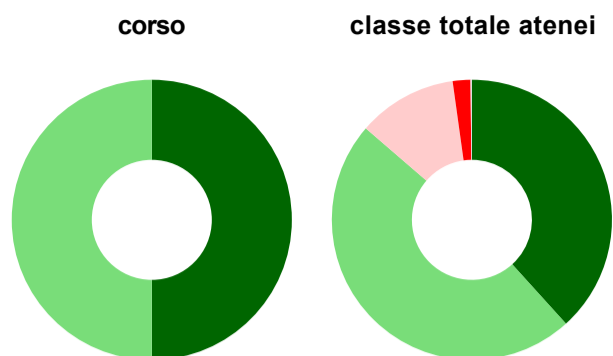
	corso	classe totale atenei
■ più del 75% degli insegnamenti previsti	77,8%	85,5%
■ tra il 50% e il 75%	11,1%	10,7%
■ tra il 25% e il 50%	5,6%	2,3%
■ meno del 25%	-	1,3%
■ non rispondono	5,6%	0,3%
Totale	100%	100%

Hanno ritenuto il carico di studio degli insegnamenti adeguato alla durata del corso di studio



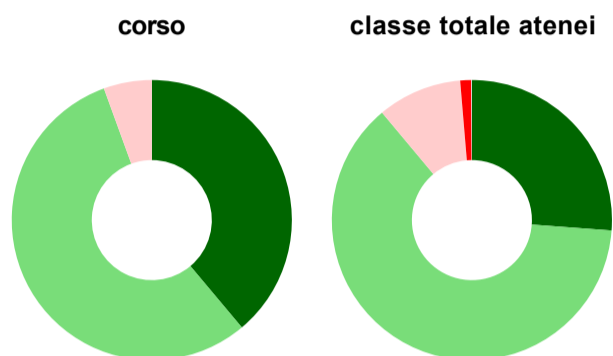
	corso	classe totale atenei
■ decisamente sì	33,3%	31,7%
■ più sì che no	50,0%	42,1%
■ più no che sì	11,1%	20,3%
■ decisamente no	-	5,4%
■ non rispondono	5,6%	0,6%
Totale	100%	100%

Hanno ritenuto l'organizzazione degli esami (appelli, orari, informazioni, prenotazioni, ...) soddisfacente



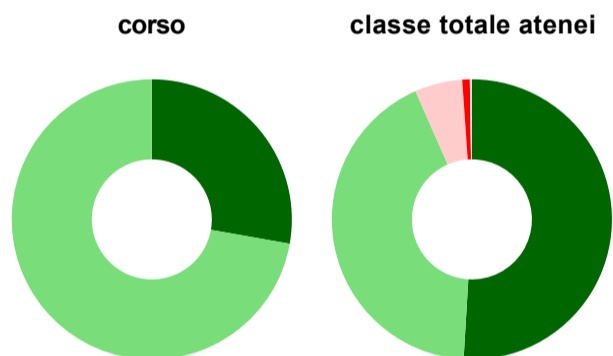
	corso	classe totale atenei
sempre o quasi sempre	50,0%	38,3%
per più della metà degli esami	50,0%	48,0%
per meno della metà degli esami	-	11,5%
mai o quasi mai	-	2,0%
non rispondono	-	0,2%
Totale	100%	100%

Sono soddisfatti dei rapporti con i docenti in generale



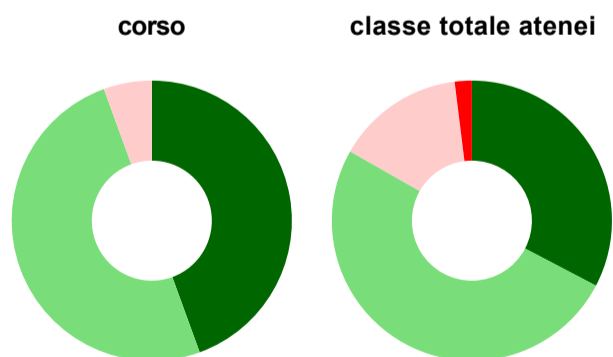
	corso	classe totale atenei
decisamente sì	38,9%	26,2%
più sì che no	55,6%	62,7%
più no che sì	5,6%	9,7%
decisamente no	-	1,3%
non rispondono	-	0,1%
Totale	100%	100%

Sono complessivamente soddisfatti del corso di laurea



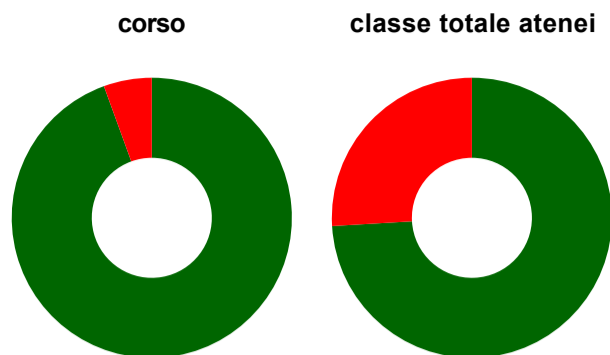
	corso	classe totale atenei
decisamente sì	27,8%	50,9%
più sì che no	72,2%	42,5%
più no che sì	-	5,5%
decisamente no	-	0,9%
non rispondono	-	0,2%
Totale	100%	100%

Valutazione delle aule



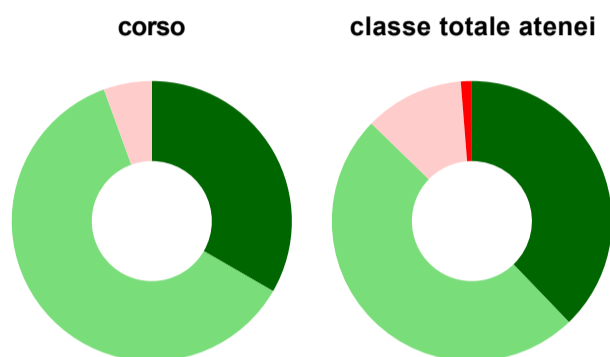
	corso	classe totale atenei
Hanno utilizzato le aule:	100,0%	99,8%
Valutazione (per 100 fruitori):		
sempre o quasi sempre adeguate	44,4%	32,7%
spesso adeguate	50,0%	50,6%
raramente adeguate	5,6%	14,8%
mai adeguate	-	2,0%
Totale	100%	100%

Valutazione delle postazioni informatiche



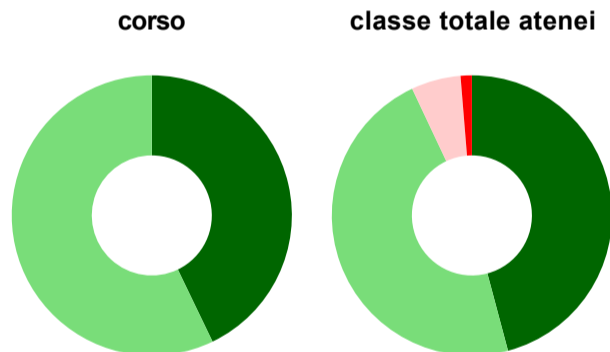
	corso	classe totale atenei
Hanno utilizzato le postazioni informatiche:	100,0%	81,5%
Valutazione (per 100 fruitori):		
in numero adeguato	94,4%	74,1%
in numero inadeguato	5,6%	25,9%
Totale	100%	100%

Valutazione delle attrezzature per le altre attività didattiche (laboratori, attività pratiche, ...)



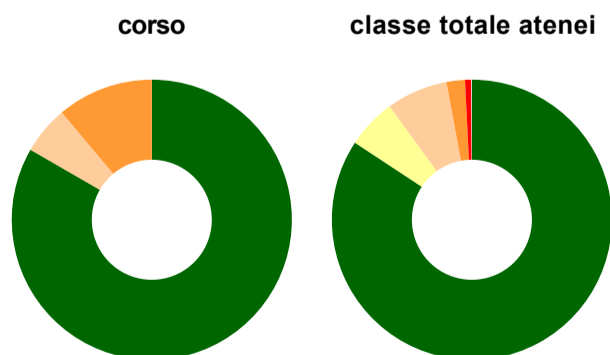
	corso	classe totale atenei
Hanno utilizzato le attrezzature per le altre attività didattiche (laboratori, attività pratiche, ...):	100,0%	99,4%
Valutazione (per 100 fruitori):		
sempre o quasi sempre adeguate	33,3%	37,8%
spesso adeguate	61,1%	49,4%
raramente adeguate	5,6%	11,5%
mai adeguate	-	1,3%
Totale	100%	100%

Valutazione dei servizi di biblioteca (prestito/consultazione, orari di apertura, ...)



	corso	classe totale atenei
Hanno utilizzato i servizi di biblioteca (prestito/consultazione, orari di apertura, ...):	77,8%	72,9%
Valutazione (per 100 fruitori):		
decisamente positiva	42,9%	45,8%
abbastanza positiva	57,1%	47,1%
abbastanza negativa	-	5,7%
decisamente negativa	-	1,3%
Totale	100%	100%

Si iscriverebbero di nuovo all'università?



	corso	classe totale atenei
sì, allo stesso corso dell'Ateneo	83,3%	84,3%
sì, ma ad un altro corso dell'Ateneo	-	5,7%
sì, allo stesso corso, ma in un altro Ateneo	5,6%	7,1%
sì, ma ad un altro corso e in un altro Ateneo	11,1%	2,1%
non si iscriverebbero più all'università	-	0,7%
non rispondono	-	0,1%
Totale	100%	100%

Condizione occupazionale

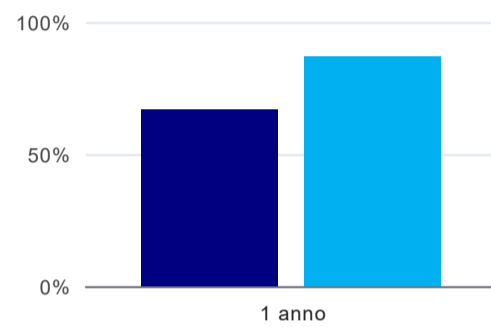
Anno di indagine: **2022**
dati aggiornati ad aprile 2023

Ateneo: **Università degli Studi 'ROMA Tre' - laurea di primo livello**
Classe: **scienze e tecnologie fisiche (L-30)**
Corso: **fisica (L-30)**

(valori assoluti)	Laureati	Intervistati	Collettivo esaminato ^(b)
Laureati del 2021 a 1 anno:	19	15	12 scheda di dettaglio

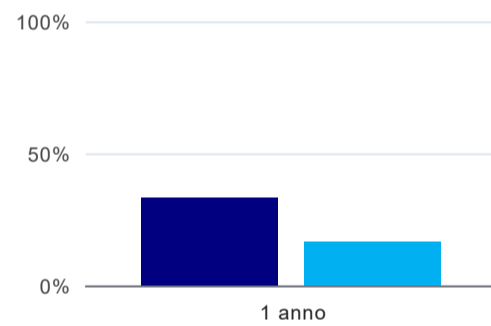
^(b) Per una migliore confrontabilità della documentazione, si riportano i dati relativi ai **solli laureati che non lavoravano al momento della laurea**.

Laureati attualmente iscritti a un corso di laurea di secondo livello⁽¹⁾



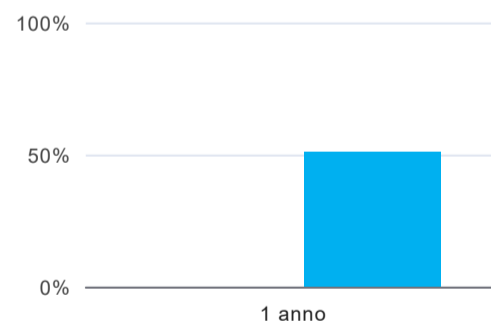
	1 anno
corso	66,7%
classe totale atenei	86,9%

Tasso di occupazione



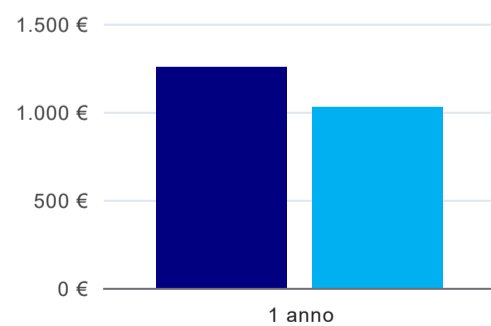
	1 anno
corso	33,3%
classe totale atenei	16,5%

Occupati che, nel lavoro, utilizzano in misura elevata le competenze acquisite con la laurea⁽²⁾



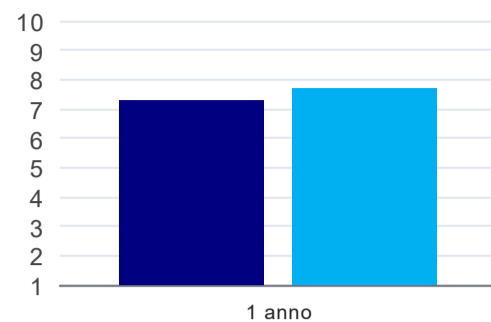
	1 anno
corso	-
classe totale atenei	51,1%

Retribuzione mensile netta (medie, in euro)⁽²⁾



	1 anno
corso	1.251€
classe totale atenei	1.027€

Soddisfazione per il lavoro svolto (medie, scala 1-10)⁽²⁾



	1 anno
corso	7,3
classe totale atenei	7,7

(1) sono considerati anche i laureati iscritti a un corso a ciclo unico, nonché a un corso di secondo livello presso una delle Istituzioni di Alta Formazione Artistica e Musicale.

(2) A partire dall'indagine 2022 l'indicatore è calcolato su tutti coloro che dichiarano di svolgere un'attività, anche di formazione, purché retribuita. Per le indagini precedenti, invece, è calcolato sui soli laureati che dichiarano di svolgere un'attività lavorativa retribuita, purché non si tratti di un'attività di formazione post-laurea. È pertanto necessario prestare molta cautela nel confronto dei risultati ottenuti in anni di rilevazione differenti.

Elenco dei corsi aggregati

fisica (L-30)

classe di laurea: scienze e tecnologie fisiche (L-30)
ordinamento D.M. n. 509/1999 - codizione OFF.F 0580706203000001
sedi: ROMA - attivo dal 2008 al 2019

[scheda SUA](#)

fisica (25)

classe di laurea: scienze e tecnologie fisiche (25)
ordinamento D.M. n. 509/1999 - codizione OFF.F 0580704005200001
sedi: ROMA - attivo dal 2001 al 2007

[scheda SUA](#)