

Economia (L-33) Università degli Studi 'ROMA Tre'

Scheda Unica Annuale - Soddisfazione per il corso di studio concluso e condizione occupazionale dei laureati

Opzioni:

I dati **includono** i laureati di [corsi equivalenti dell'ordinamento D.M. n. 509/1999](#).

I dati sono confrontati con il totale della **classe di laurea del complesso degli atenei**.

Soddisfazione per il corso di studio concluso

dati aggiornati ad aprile 2023

Ateneo: **Università degli Studi 'ROMA Tre' - laurea di primo livello**

Classe: **scienze economiche (L-33)**

Corso: **economia (L-33)**

Laureati nell'anno solare 2022 (*valori assoluti*)

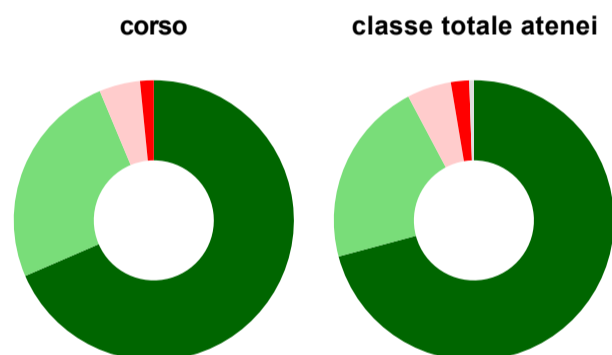
Laureati: **174**

Intervistati: **163**

Collettivo esaminato^(a): **137** [scheda di dettaglio](#)

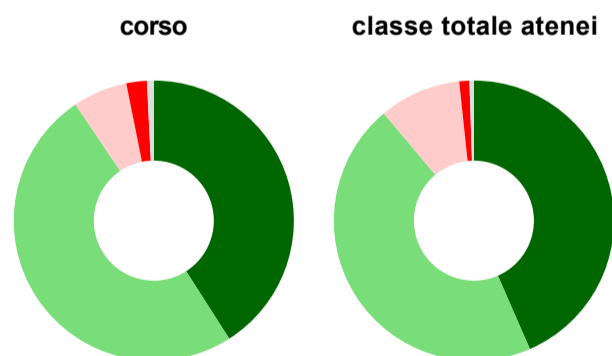
(a) Per una migliore confrontabilità della documentazione, si riportano i dati relativi ai **soli laureati che si sono iscritti al corso di laurea in anni recenti**, cioè a partire dal 2018: 137 di cui 127 intervistati.

Hanno frequentato regolarmente



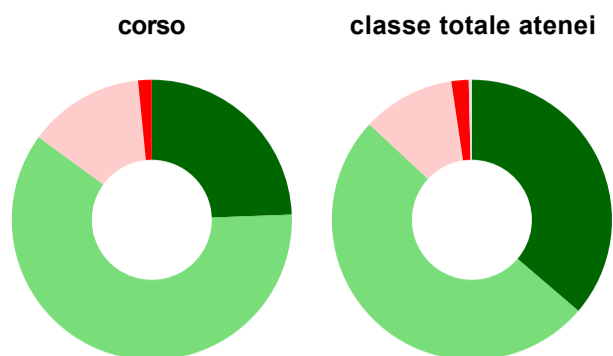
	corso	classe totale atenei
più del 75% degli insegnamenti previsti	68,5%	70,8%
tra il 50% e il 75%	25,2%	21,4%
tra il 25% e il 50%	4,7%	5,1%
meno del 25%	1,6%	2,1%
non rispondono	-	0,5%
Totale	100%	100%

Hanno ritenuto il carico di studio degli insegnamenti adeguato alla durata del corso di studio



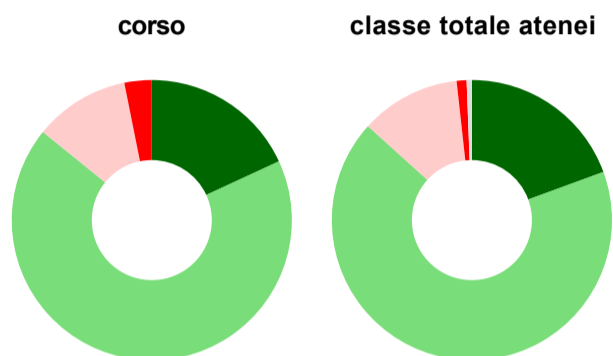
	corso	classe totale atenei
decisamente sì	40,9%	43,5%
più sì che no	49,6%	45,4%
più no che sì	6,3%	9,5%
decisamente no	2,4%	1,2%
non rispondono	0,8%	0,5%
Totale	100%	100%

Hanno ritenuto l'organizzazione degli esami (appelli, orari, informazioni, prenotazioni, ...) soddisfacente



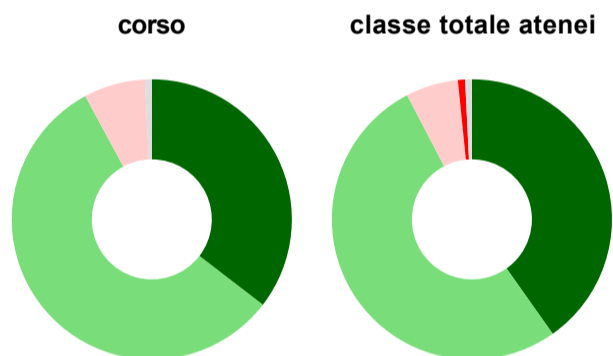
	corso	classe totale atenei
sempre o quasi sempre	24,4%	36,3%
per più della metà degli esami	60,6%	50,7%
per meno della metà degli esami	13,4%	10,7%
mai o quasi mai	1,6%	2,0%
non rispondono	-	0,4%
Totale	100%	100%

Sono soddisfatti dei rapporti con i docenti in generale



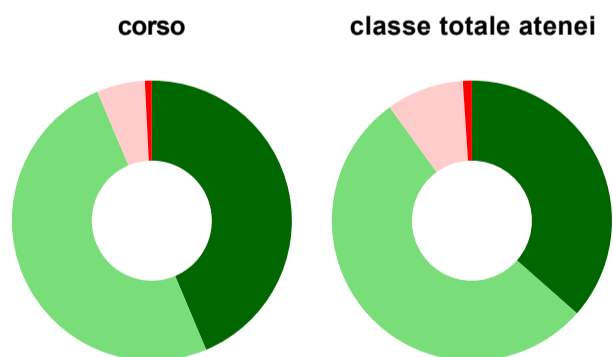
	corso	classe totale atenei
decisamente sì	18,1%	19,4%
più sì che no	67,7%	67,3%
più no che sì	11,0%	11,6%
decisamente no	3,1%	1,1%
non rispondono	-	0,6%
Totale	100%	100%

Sono complessivamente soddisfatti del corso di laurea



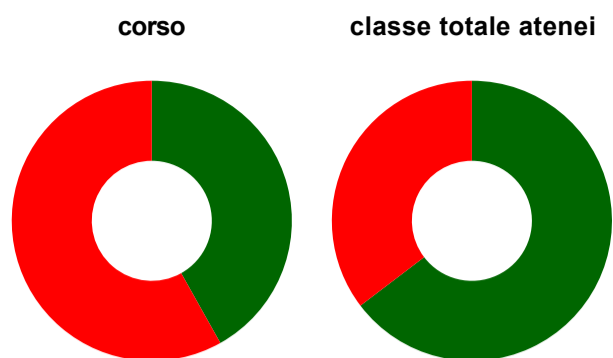
	corso	classe totale atenei
decisamente sì	35,4%	40,2%
più sì che no	56,7%	52,1%
più no che sì	7,1%	6,1%
decisamente no	-	0,8%
non rispondono	0,8%	0,8%
Totale	100%	100%

Valutazione delle aule



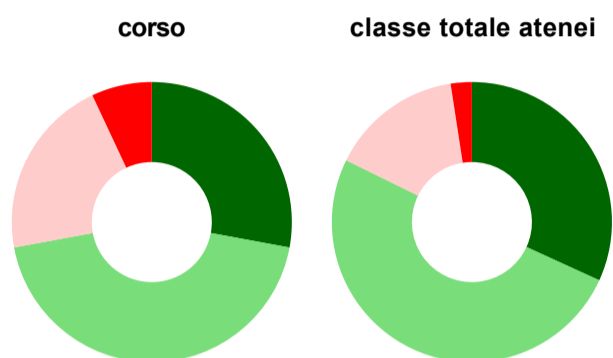
	corso	classe totale atenei
Hanno utilizzato le aule:	99,2%	98,3%
Valutazione (per 100 fruitori):		
sempre o quasi sempre adeguate	43,7%	36,5%
spesso adeguate	50,0%	53,5%
raramente adeguate	5,6%	8,9%
mai adeguate	0,8%	1,0%
Totale	100%	100%

Valutazione delle postazioni informatiche



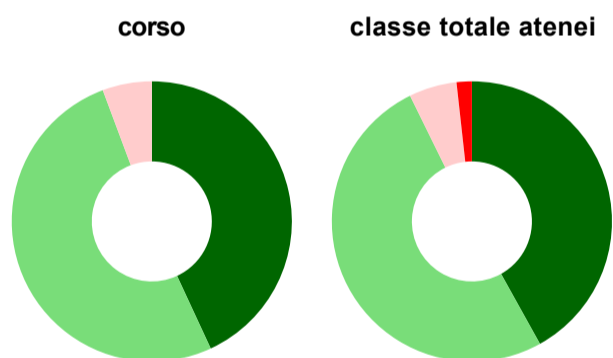
	corso	classe totale atenei
Hanno utilizzato le postazioni informatiche:	67,7%	63,5%
Valutazione (per 100 fruitori):		
in numero adeguato	41,9%	64,6%
in numero inadeguato	58,1%	35,4%
Totale	100%	100%

Valutazione delle attrezzature per le altre attività didattiche (laboratori, attività pratiche, ...)



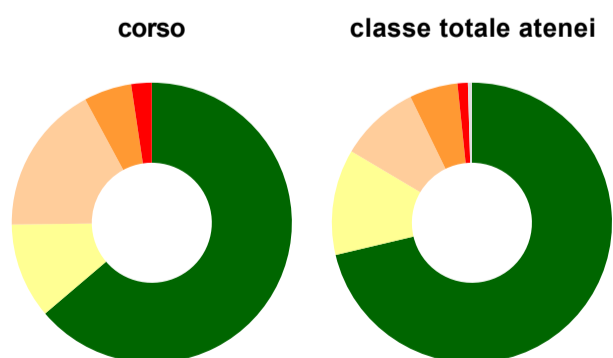
	corso	classe totale atenei
Hanno utilizzato le attrezzature per le altre attività didattiche (laboratori, attività pratiche, ...):	67,7%	58,8%
Valutazione (per 100 fruitori):		
sempre o quasi sempre adeguate	27,9%	31,8%
spesso adeguate	44,2%	50,5%
raramente adeguate	20,9%	15,3%
mai adeguate	7,0%	2,4%
Totale	100%	100%

Valutazione dei servizi di biblioteca (prestito/consultazione, orari di apertura, ...)



	corso	classe totale atenei
Hanno utilizzato i servizi di biblioteca (prestito/consultazione, orari di apertura, ...):	96,9%	74,6%
Valutazione (per 100 fruitori):		
decisamente positiva	43,1%	41,9%
abbastanza positiva	51,2%	50,8%
abbastanza negativa	5,7%	5,5%
decisamente negativa	-	1,8%
Totale	100%	100%

Si iscriverebbero di nuovo all'università?



	corso	classe totale atenei
sì, allo stesso corso dell'Ateneo	63,8%	71,3%
sì, ma ad un altro corso dell'Ateneo	11,0%	12,2%
sì, allo stesso corso, ma in un altro Ateneo	17,3%	9,3%
sì, ma ad un altro corso e in un altro Ateneo	5,5%	5,6%
non si iscriverebbero più all'università	2,4%	1,2%
non rispondono	-	0,5%
Totale	100%	100%

Condizione occupazionale

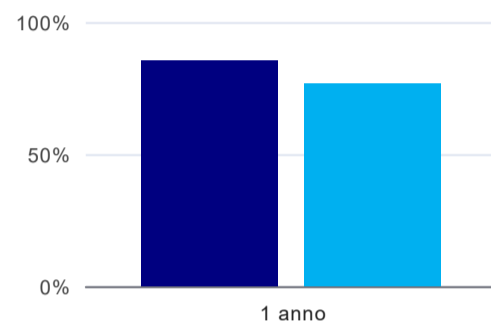
Anno di indagine: **2022**
dati aggiornati ad aprile 2023

Ateneo: **Università degli Studi 'ROMA Tre' - laurea di primo livello**
Classe: **scienze economiche (L-33)**
Corso: **economia (L-33)**

(valori assoluti)	Laureati	Intervistati	Collettivo esaminato ^(b)
Laureati del 2021 a 1 anno:	151	114	76 scheda di dettaglio

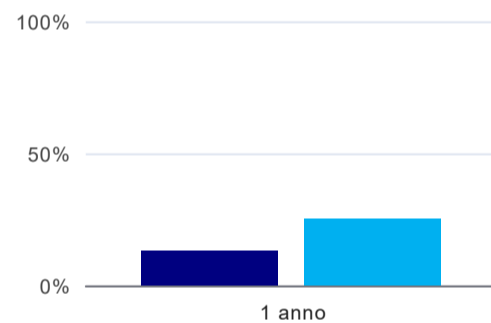
^(b) Per una migliore confrontabilità della documentazione, si riportano i dati relativi ai **solli laureati che non lavoravano al momento della laurea**.

Laureati attualmente iscritti a un corso di laurea di secondo livello⁽¹⁾



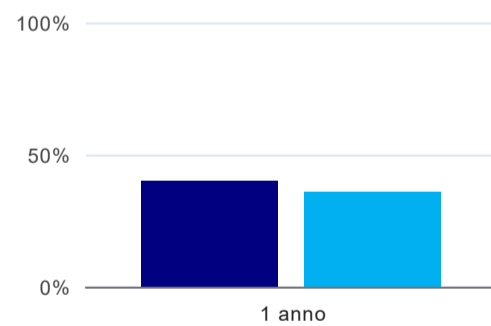
	1 anno
corso	85,5%
classe totale atenei	76,7%

Tasso di occupazione



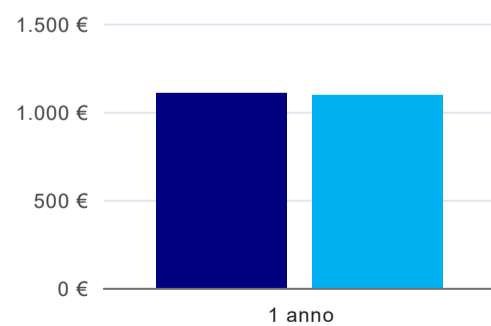
	1 anno
corso	13,2%
classe totale atenei	25,3%

Occupati che, nel lavoro, utilizzano in misura elevata le competenze acquisite con la laurea⁽²⁾



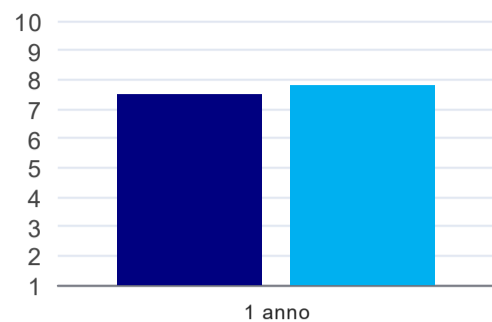
	1 anno
corso	40,0%
classe totale atenei	35,9%

Retribuzione mensile netta (medie, in euro)⁽²⁾



	1 anno
corso	1.106€
classe totale atenei	1.092€

Soddisfazione per il lavoro svolto (medie, scala 1-10)⁽²⁾



	1 anno
corso	7,5
classe totale atenei	7,8

(1) sono considerati anche i laureati iscritti a un corso a ciclo unico, nonché a un corso di secondo livello presso una delle Istituzioni di Alta Formazione Artistica e Musicale.

(2) A partire dall'indagine 2022 l'indicatore è calcolato su tutti coloro che dichiarano di svolgere un'attività, anche di formazione, purché retribuita. Per le indagini precedenti, invece, è calcolato sui soli laureati che dichiarano di svolgere un'attività lavorativa retribuita, purché non si tratti di un'attività di formazione post-laurea. È pertanto necessario prestare molta cautela nel confronto dei risultati ottenuti in anni di rilevazione differenti.

Elenco dei corsi aggregati

economia (L-33)

classe di laurea: scienze economiche (L-33)
ordinamento D.M. n. 509/1999 - codizione OFF.F 0580706203300003
sedi: ROMA - attivo dal 2008 al 2019

[scheda SUA](#)

economia, istituzioni e finanza (28)

classe di laurea: scienze economiche (28)
ordinamento D.M. n. 509/1999 - codizione OFF.F 0580704015300001
sedi: ROMA - attivo dal 2001 al 2007

[scheda SUA](#)