

Matematica (L-35) Università degli Studi 'ROMA Tre'

Scheda Unica Annuale - Soddisfazione per il corso di studio concluso e condizione occupazionale dei laureati

Opzioni:

I dati **includono** i laureati di [corsi equivalenti dell'ordinamento D.M. n. 509/1999](#).

I dati sono confrontati con il totale della **classe di laurea del complesso degli atenei**.

Soddisfazione per il corso di studio concluso

dati aggiornati ad aprile 2023

Ateneo: **Università degli Studi 'ROMA Tre' - laurea di primo livello**

Classe: **scienze matematiche (L-35)**

Corso: **matematica (L-35)**

Laureati nell'anno solare 2022 (*valori assoluti*)

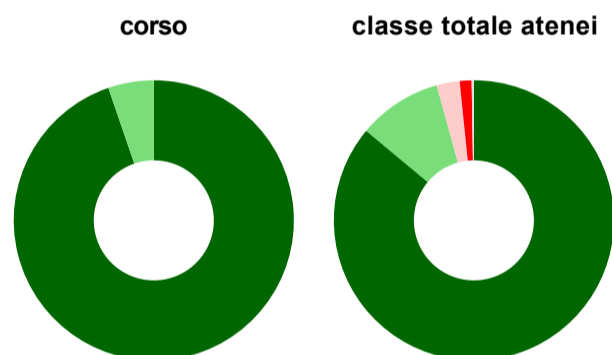
Laureati: **35**

Intervistati: **31**

Collettivo esaminato^(a): **22** [scheda di dettaglio](#)

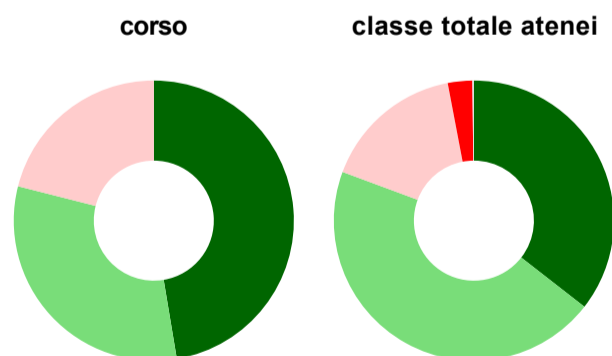
(a) Per una migliore confrontabilità della documentazione, si riportano i dati relativi ai **soli laureati che si sono iscritti al corso di laurea in anni recenti**, cioè a partire dal 2018: 22 di cui 19 intervistati.

Hanno frequentato regolarmente



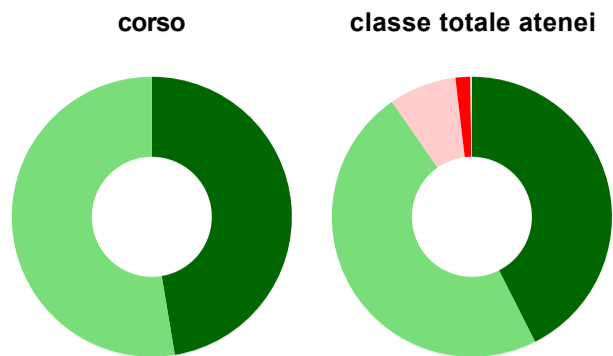
	corso	classe totale atenei
più del 75% degli insegnamenti previsti	94,7%	86,0%
tra il 50% e il 75%	5,3%	9,7%
tra il 25% e il 50%	-	2,7%
meno del 25%	-	1,4%
non rispondono	-	0,3%
Totale	100%	100%

Hanno ritenuto il carico di studio degli insegnamenti adeguato alla durata del corso di studio



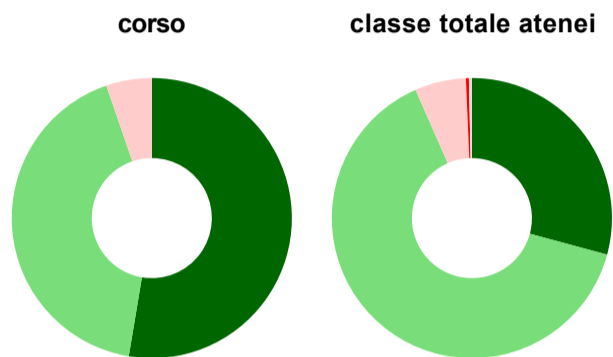
	corso	classe totale atenei
decisamente sì	47,4%	35,5%
più sì che no	31,6%	45,1%
più no che sì	21,1%	16,4%
decisamente no	-	2,8%
non rispondono	-	0,2%
Totale	100%	100%

Hanno ritenuto l'organizzazione degli esami (appelli, orari, informazioni, prenotazioni, ...) soddisfacente



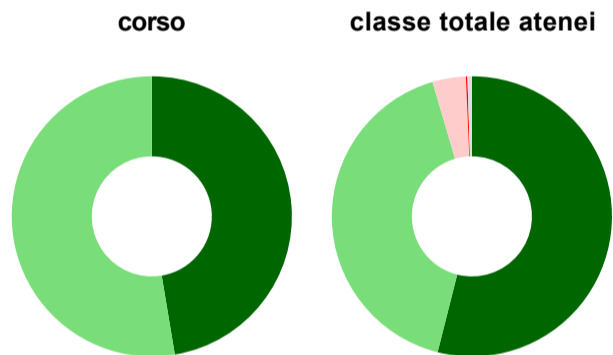
	corso	classe totale atenei
sempre o quasi sempre	47,4%	42,6%
per più della metà degli esami	52,6%	47,8%
per meno della metà degli esami	-	7,8%
mai o quasi mai	-	1,7%
non rispondono	-	0,2%
Totale	100%	100%

Sono soddisfatti dei rapporti con i docenti in generale



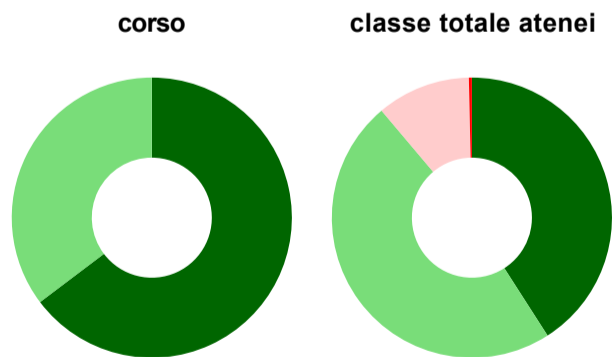
	corso	classe totale atenei
decisamente sì	52,6%	29,2%
più sì che no	42,1%	64,2%
più no che sì	5,3%	5,9%
decisamente no	-	0,3%
non rispondono	-	0,3%
Totale	100%	100%

Sono complessivamente soddisfatti del corso di laurea



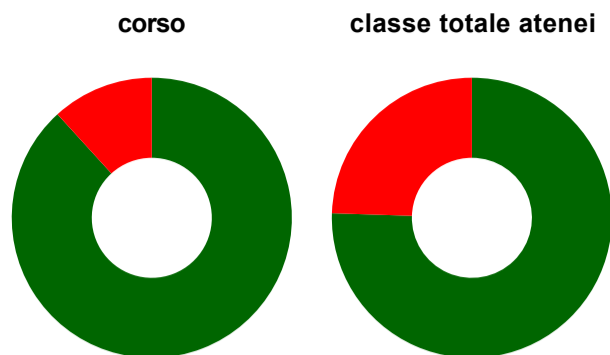
	corso	classe totale atenei
decisamente sì	47,4%	53,9%
più sì che no	52,6%	41,5%
più no che sì	-	3,9%
decisamente no	-	0,2%
non rispondono	-	0,5%
Totale	100%	100%

Valutazione delle aule



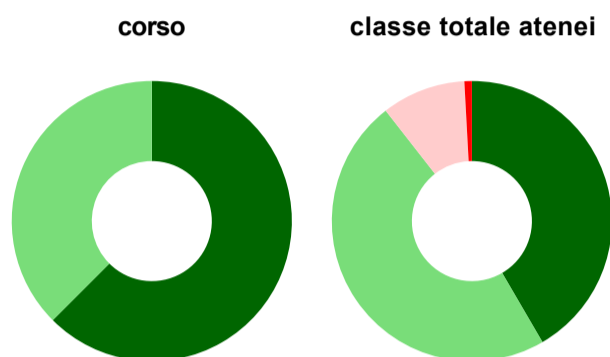
	corso	classe totale atenei
Hanno utilizzato le aule:	89,5%	99,0%
Valutazione (per 100 fruitori):		
sempre o quasi sempre adeguate	64,7%	40,9%
spesso adeguate	35,3%	47,9%
raramente adeguate	-	10,8%
mai adeguate	-	0,3%
Totale	100%	100%

Valutazione delle postazioni informatiche



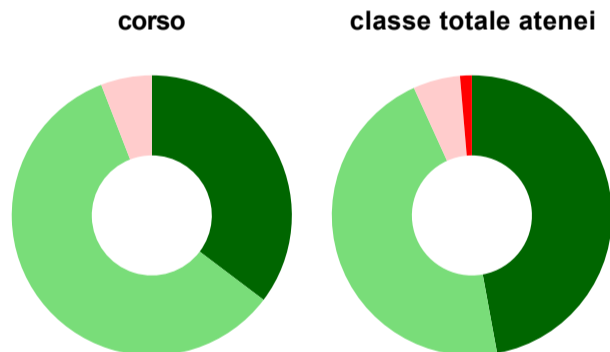
	corso	classe totale atenei
Hanno utilizzato le postazioni informatiche:	89,5%	86,7%
Valutazione (per 100 fruitori):		
in numero adeguato	88,2%	75,5%
in numero inadeguato	11,8%	24,5%
Totale	100%	100%

Valutazione delle attrezzature per le altre attività didattiche (laboratori, attività pratiche, ...)



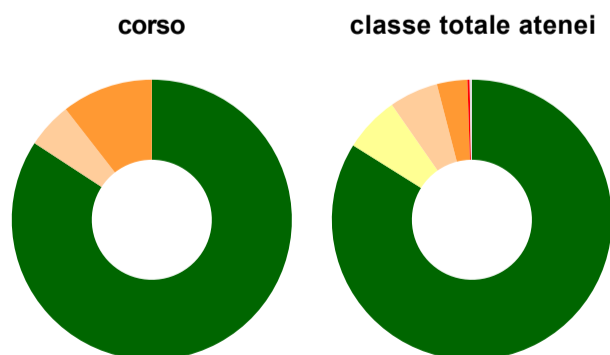
	corso	classe totale atenei
Hanno utilizzato le attrezzature per le altre attività didattiche (laboratori, attività pratiche, ...):	84,2%	69,8%
Valutazione (per 100 fruitori):		
sempre o quasi sempre adeguate	62,5%	41,6%
spesso adeguate	37,5%	47,9%
raramente adeguate	-	9,7%
mai adeguate	-	0,9%
Totale	100%	100%

Valutazione dei servizi di biblioteca (prestito/consultazione, orari di apertura, ...)



	corso	classe totale atenei
Hanno utilizzato i servizi di biblioteca (prestito/consultazione, orari di apertura, ...):	89,5%	75,6%
Valutazione (per 100 fruitori):		
decisamente positiva	35,3%	47,1%
abbastanza positiva	58,8%	46,1%
abbastanza negativa	5,9%	5,4%
decisamente negativa	-	1,4%
Totale	100%	100%

Si iscriverebbero di nuovo all'università?



	corso	classe totale atenei
sì, allo stesso corso dell'Ateneo	84,2%	83,9%
sì, ma ad un altro corso dell'Ateneo	-	6,4%
sì, allo stesso corso, ma in un altro Ateneo	5,3%	5,7%
sì, ma ad un altro corso e in un altro Ateneo	10,5%	3,5%
non si iscriverebbero più all'università	-	0,3%
non rispondono	-	0,3%
Totale	100%	100%

Condizione occupazionale

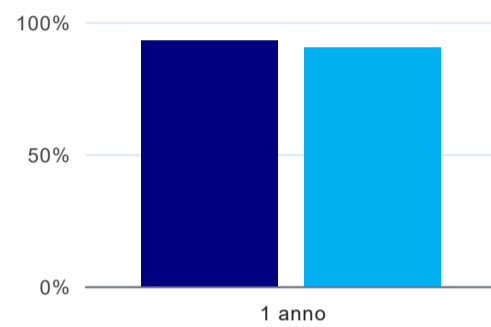
Anno di indagine: **2022**
dati aggiornati ad aprile 2023

Ateneo: **Università degli Studi 'ROMA Tre' - laurea di primo livello**
Classe: **scienze matematiche (L-35)**
Corso: **matematica (L-35)**

(valori assoluti)	Laureati	Intervistati	Collettivo esaminato ^(b)
Laureati del 2021 a 1 anno:	24	16	14 scheda di dettaglio

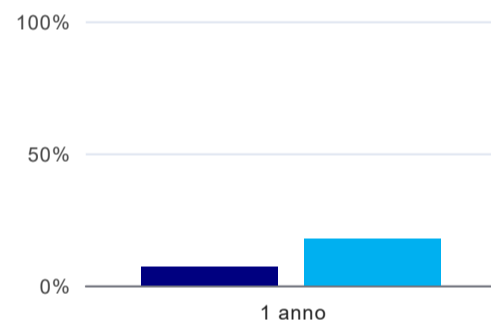
^(b) Per una migliore confrontabilità della documentazione, si riportano i dati relativi ai **solli laureati che non lavoravano al momento della laurea**.

Laureati attualmente iscritti a un corso di laurea di secondo livello⁽¹⁾



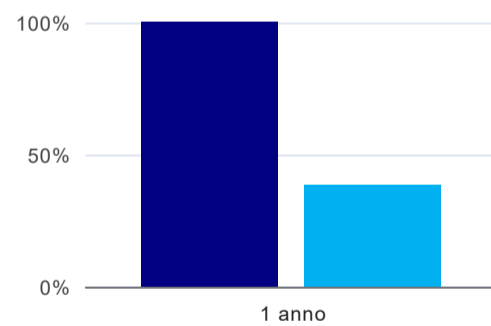
	1 anno
corso	92,9%
classe totale atenei	90,3%

Tasso di occupazione



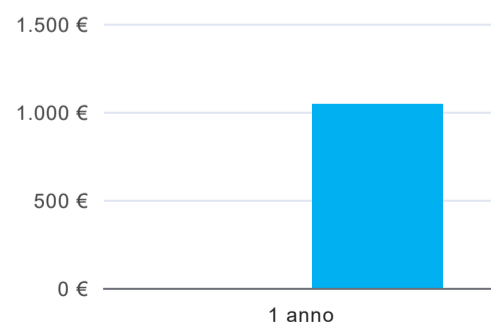
	1 anno
corso	7,1%
classe totale atenei	17,7%

Occupati che, nel lavoro, utilizzano in misura elevata le competenze acquisite con la laurea⁽²⁾



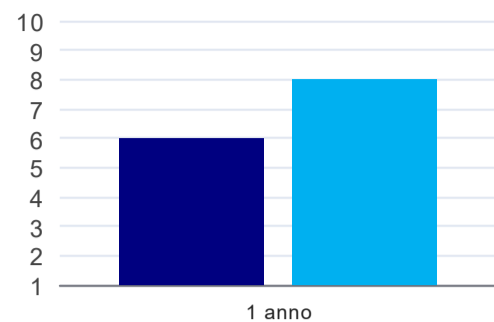
	1 anno
corso	100,0%
classe totale atenei	38,4%

Retribuzione mensile netta (medie, in euro)⁽²⁾



	1 anno
corso	-
classe totale atenei	1.043€

Soddisfazione per il lavoro svolto (medie, scala 1-10)⁽²⁾



	1 anno
corso	6,0
classe totale atenei	8,0

(1) sono considerati anche i laureati iscritti a un corso a ciclo unico, nonché a un corso di secondo livello presso una delle Istituzioni di Alta Formazione Artistica e Musicale.

(2) A partire dall'indagine 2022 l'indicatore è calcolato su tutti coloro che dichiarano di svolgere un'attività, anche di formazione, purché retribuita. Per le indagini precedenti, invece, è calcolato sui soli laureati che dichiarano di svolgere un'attività lavorativa retribuita, purché non si tratti di un'attività di formazione post-laurea. È pertanto necessario prestare molta cautela nel confronto dei risultati ottenuti in anni di rilevazione differenti.

Elenco dei corsi aggregati

matematica (L-35)

classe di laurea: scienze matematiche (L-35)

ordinamento D.M. n. 509/1999 - codizione OFF.F 0580706203500001

sedi: ROMA - attivo dal 2009 al 2019

[scheda SUA](#)

matematica (32)

classe di laurea: scienze matematiche (32)

ordinamento D.M. n. 509/1999 - codizione OFF.F 0580704005000001

sedi: ROMA - attivo dal 2001 al 2008

[scheda SUA](#)