

Scienze politiche - già scienze politiche e relazioni internazionali (L-36) Università degli Studi 'ROMA Tre'

Scheda Unica Annuale - Soddisfazione per il corso di studio concluso e condizione occupazionale dei laureati

Opzioni:

I dati **includono** i laureati di [corsi equivalenti dell'ordinamento D.M. n. 509/1999](#).

I dati sono confrontati con il totale della **classe di laurea del complesso degli atenei**.

Soddisfazione per il corso di studio concluso

dati aggiornati ad aprile 2023

Ateneo: **Università degli Studi 'ROMA Tre' - laurea di primo livello**

Classe: **scienze politiche e delle relazioni internazionali (L-36)**

Corso: **scienze politiche - già scienze politiche e relazioni internazionali (L-36)**

Laureati nell'anno solare 2022 (*valori assoluti*)

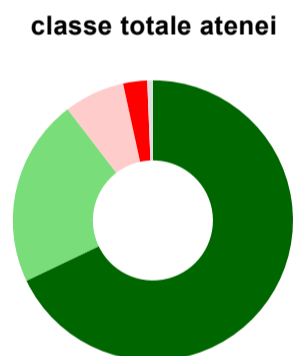
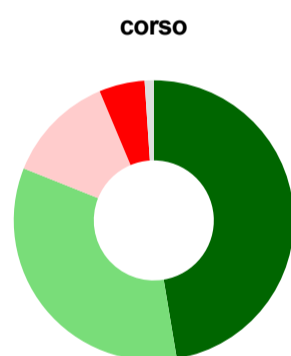
Laureati: **151**

Intervistati: **139**

Collettivo esaminato^(a): **102** [scheda di dettaglio](#)

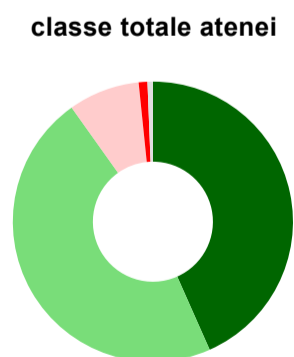
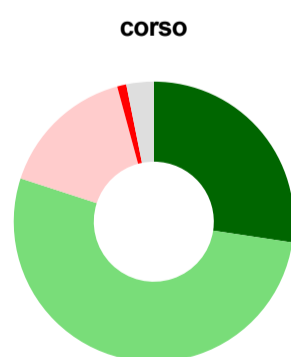
(a) Per una migliore confrontabilità della documentazione, si riportano i dati relativi ai **solli laureati che si sono iscritti al corso di laurea in anni recenti**, cioè a partire dal 2018: 102 di cui 95 intervistati.

Hanno frequentato regolarmente



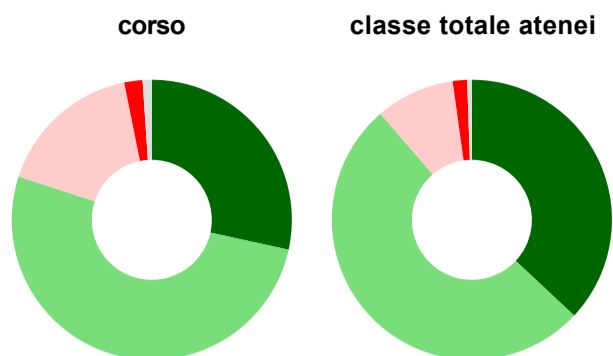
	corso	classe totale atenei
più del 75% degli insegnamenti previsti	47,4%	67,9%
tra il 50% e il 75%	33,7%	21,7%
tra il 25% e il 50%	12,6%	7,0%
meno del 25%	5,3%	2,8%
non rispondono	1,1%	0,6%
Totale	100%	100%

Hanno ritenuto il carico di studio degli insegnamenti adeguato alla durata del corso di studio



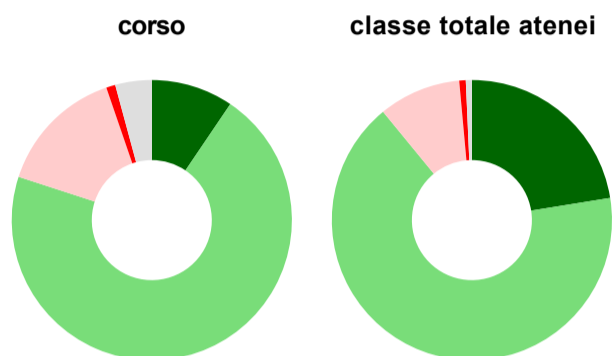
	corso	classe totale atenei
decisamente sì	27,4%	43,4%
più sì che no	52,6%	46,8%
più no che sì	15,8%	8,2%
decisamente no	1,1%	1,0%
non rispondono	3,2%	0,6%
Totale	100%	100%

Hanno ritenuto l'organizzazione degli esami (appelli, orari, informazioni, prenotazioni, ...) soddisfacente



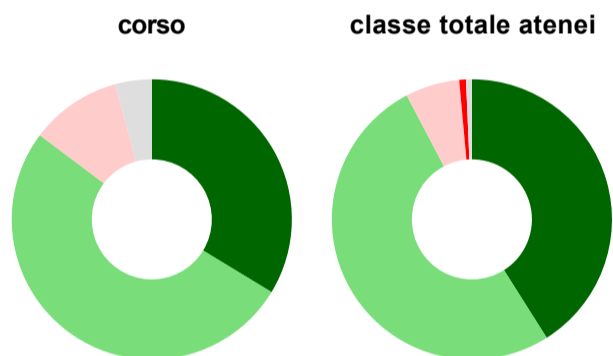
	corso	classe totale atenei
sempre o quasi sempre	28,4%	37,0%
per più della metà degli esami	51,6%	51,7%
per meno della metà degli esami	16,8%	9,1%
mai o quasi mai	2,1%	1,7%
non rispondono	1,1%	0,5%
Totale	100%	100%

Sono soddisfatti dei rapporti con i docenti in generale



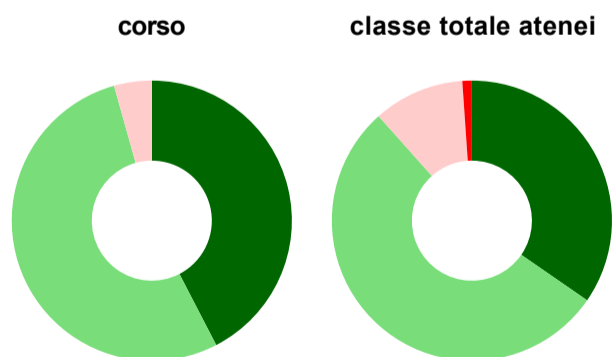
	corso	classe totale atenei
decisamente sì	9,5%	22,5%
più sì che no	70,5%	66,6%
più no che sì	14,7%	9,5%
decisamente no	1,1%	0,7%
non rispondono	4,2%	0,7%
Totale	100%	100%

Sono complessivamente soddisfatti del corso di laurea



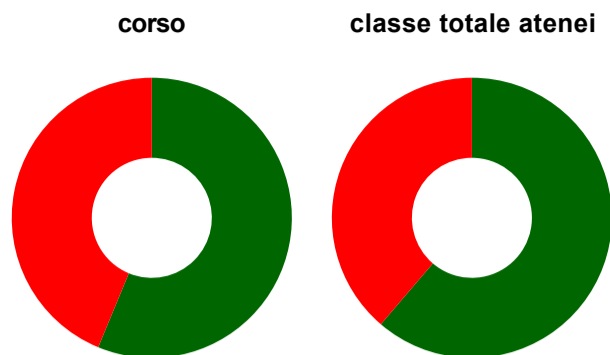
	corso	classe totale atenei
decisamente sì	33,7%	41,0%
più sì che no	51,6%	51,3%
più no che sì	10,5%	6,3%
decisamente no	-	0,8%
non rispondono	4,2%	0,7%
Totale	100%	100%

Valutazione delle aule



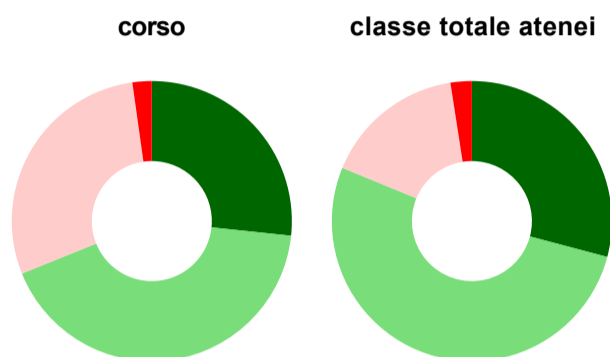
	corso	classe totale atenei
Hanno utilizzato le aule:	96,8%	96,9%
Valutazione (per 100 fruitori):		
sempre o quasi sempre adeguate	42,4%	34,6%
spesso adeguate	53,3%	53,8%
raramente adeguate	4,3%	10,5%
mai adeguate	-	1,1%
Totale	100%	100%

Valutazione delle postazioni informatiche



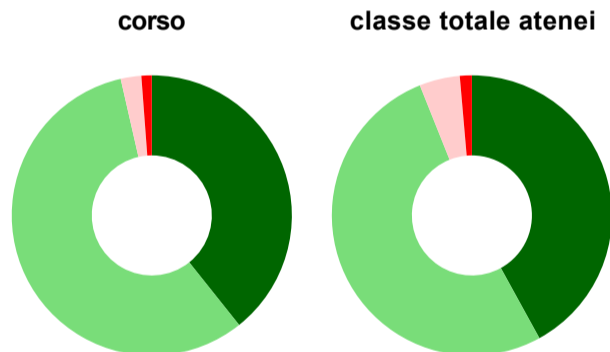
	corso	classe totale atenei
Hanno utilizzato le postazioni informatiche:	50,5%	56,5%
Valutazione (per 100 fruitori):		
in numero adeguato	56,3%	61,3%
in numero inadeguato	43,8%	38,7%
Totale	100%	100%

Valutazione delle attrezzature per le altre attività didattiche (laboratori, attività pratiche, ...)



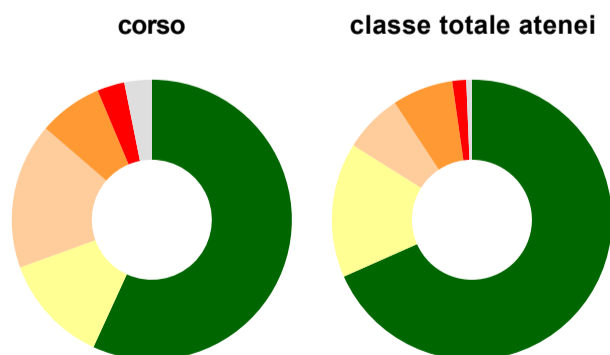
	corso	classe totale atenei
Hanno utilizzato le attrezzature per le altre attività didattiche (laboratori, attività pratiche, ...):	47,4%	55,8%
Valutazione (per 100 fruitori):		
sempre o quasi sempre adeguate	26,7%	29,1%
spesso adeguate	42,2%	52,1%
raramente adeguate	28,9%	16,3%
mai adeguate	2,2%	2,5%
Totale	100%	100%

Valutazione dei servizi di biblioteca (prestito/consultazione, orari di apertura, ...)



	corso	classe totale atenei
Hanno utilizzato i servizi di biblioteca (prestito/consultazione, orari di apertura, ...):	88,4%	82,4%
Valutazione (per 100 fruitori):		
decisamente positiva	39,3%	42,0%
abbastanza positiva	57,1%	51,9%
abbastanza negativa	2,4%	4,7%
decisamente negativa	1,2%	1,4%
Totale	100%	100%

Si iscriverebbero di nuovo all'università?



	corso	classe totale atenei
sì, allo stesso corso dell'Ateneo	56,8%	68,4%
sì, ma ad un altro corso dell'Ateneo	12,6%	15,6%
sì, allo stesso corso, ma in un altro Ateneo	16,8%	6,8%
sì, ma ad un altro corso e in un altro Ateneo	7,4%	7,0%
non si iscriverebbero più all'università	3,2%	1,6%
non rispondono	3,2%	0,6%
Totale	100%	100%

Condizione occupazionale

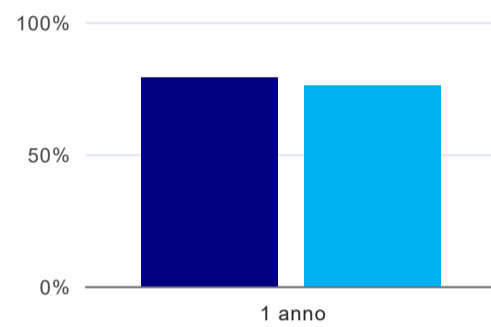
Anno di indagine: **2022**
dati aggiornati ad aprile 2023

Ateneo: **Università degli Studi 'ROMA Tre' - laurea di primo livello**
Classe: **scienze politiche e delle relazioni internazionali (L-36)**
Corso: **scienze politiche - già scienze politiche e relazioni internazionali (L-36)**

(valori assoluti)	Laureati	Intervistati	Collettivo esaminato ^(b)	
Laureati del 2021 a 1 anno:	195	153	110	scheda di dettaglio

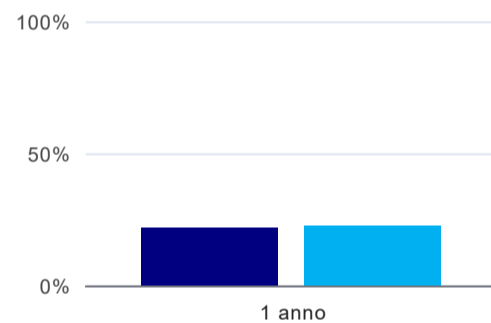
^(b) Per una migliore confrontabilità della documentazione, si riportano i dati relativi ai **solli laureati che non lavoravano al momento della laurea**.

Laureati attualmente iscritti a un corso di laurea di secondo livello⁽¹⁾



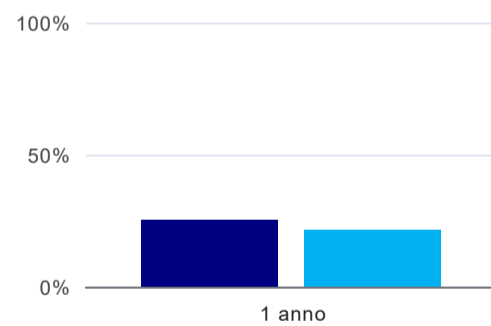
	1 anno
corso	79,1%
classe totale atenei	76,1%

Tasso di occupazione



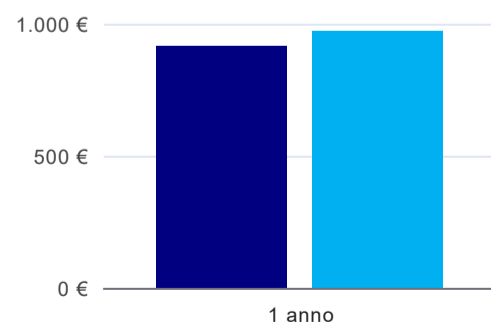
	1 anno
corso	21,8%
classe totale atenei	22,5%

Occupati che, nel lavoro, utilizzano in misura elevata le competenze acquisite con la laurea⁽²⁾



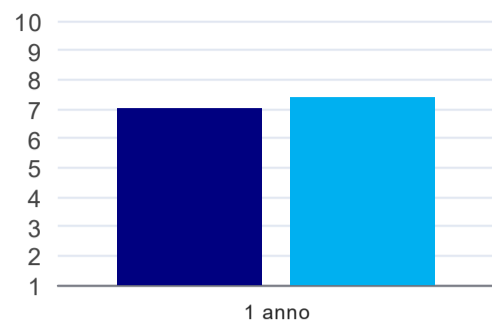
	1 anno
corso	25,0%
classe totale atenei	21,5%

Retribuzione mensile netta (medie, in euro)⁽²⁾



	1 anno
corso	916€
classe totale atenei	970€

Soddisfazione per il lavoro svolto (medie, scala 1-10)⁽²⁾



	1 anno
corso	7,0
classe totale atenei	7,4

(1) sono considerati anche i laureati iscritti a un corso a ciclo unico, nonché a un corso di secondo livello presso una delle Istituzioni di Alta Formazione Artistica e Musicale.

(2) A partire dall'indagine 2022 l'indicatore è calcolato su tutti coloro che dichiarano di svolgere un'attività, anche di formazione, purché retribuita. Per le indagini precedenti, invece, è calcolato sui soli laureati che dichiarano di svolgere un'attività lavorativa retribuita, purché non si tratti di un'attività di formazione post-laurea. È pertanto necessario prestare molta cautela nel confronto dei risultati ottenuti in anni di rilevazione differenti.

Elenco dei corsi aggregati

scienze politiche - già scienze politiche e relazioni internazionali (L-36)

classe di laurea: scienze politiche e delle relazioni internazionali (L-36)

ordinamento D.M. n. 509/1999 - codizione OFF.F 0580706203600002

sedi: ROMA - attivo dal 2009

[scheda SUA](#)

scienze politiche (15)

classe di laurea: scienze politiche e delle relazioni internazionali (15)

ordinamento D.M. n. 509/1999 - codizione OFF.F 0580704016400001

sedi: ROMA - attivo dal 2001 al 2008

[scheda SUA](#)