

## Servizio sociale e sociologia (L-40,L-39) Università degli Studi 'ROMA Tre'

### Scheda Unica Annuale - Soddisfazione per il corso di studio concluso e condizione occupazionale dei laureati

**Opzioni:**

I dati **includono** i laureati di [corsi equivalenti dell'ordinamento D.M. n. 509/1999](#).

I dati sono confrontati con il totale della **classe di laurea del complesso degli atenei**.

### Soddisfazione per il corso di studio concluso

dati aggiornati ad aprile 2023

Ateneo: **Università degli Studi 'ROMA Tre' - laurea di primo livello**

Classe: corso interclasse

**servizio sociale (L-39)**

Corso: **servizio sociale e sociologia (L-40,L-39)**

Laureati nell'anno solare 2022 (*valori assoluti*)

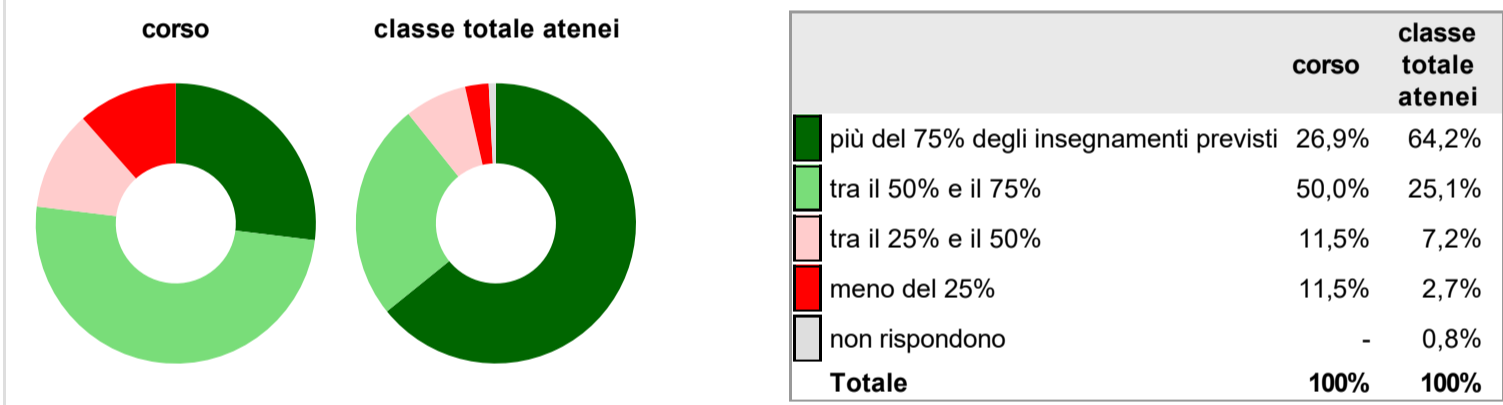
Laureati: **36**

Intervistati: **30**

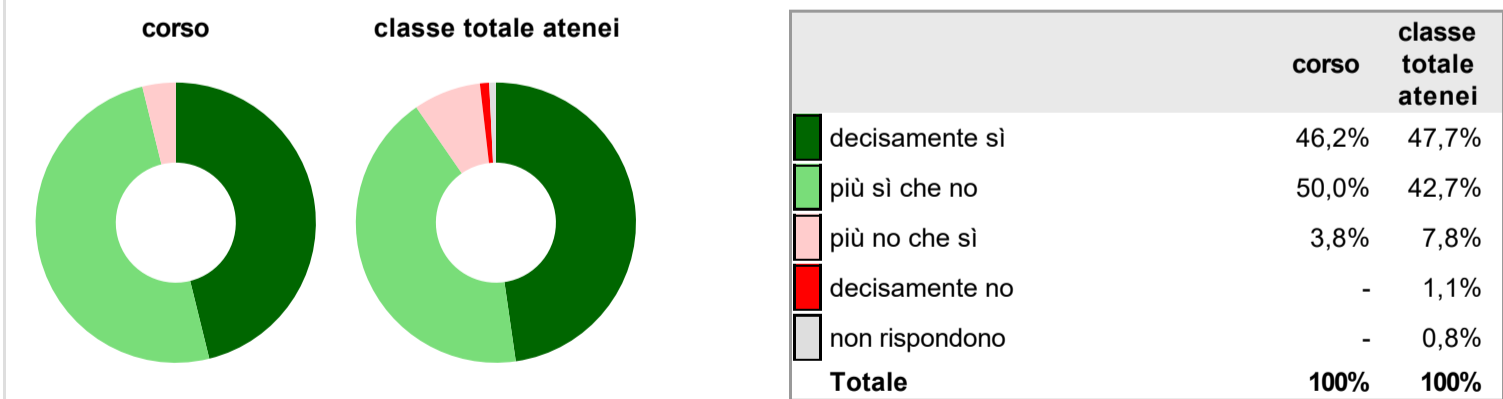
Collettivo esaminato<sup>(a)</sup>: **30** [scheda di dettaglio](#)

(a) Per una migliore confrontabilità della documentazione, si riportano i dati relativi ai **solli laureati che si sono iscritti al corso di laurea in anni recenti**, cioè a partire dal 2018: 30 di cui 26 intervistati.

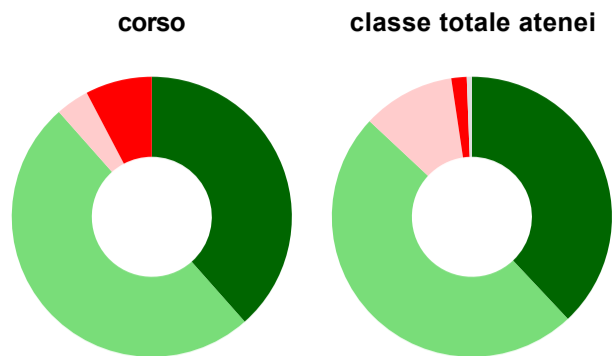
#### Hanno frequentato regolarmente



#### Hanno ritenuto il carico di studio degli insegnamenti adeguato alla durata del corso di studio

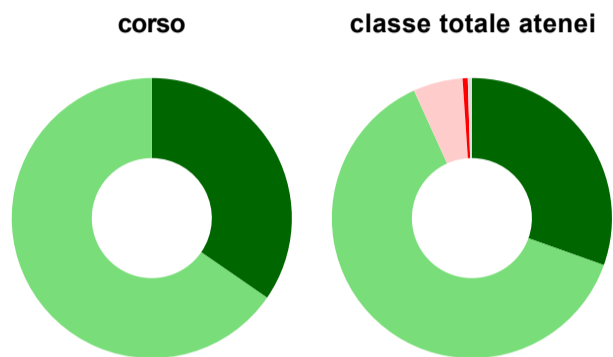


### Hanno ritenuto l'organizzazione degli esami (appelli, orari, informazioni, prenotazioni, ...) soddisfacente



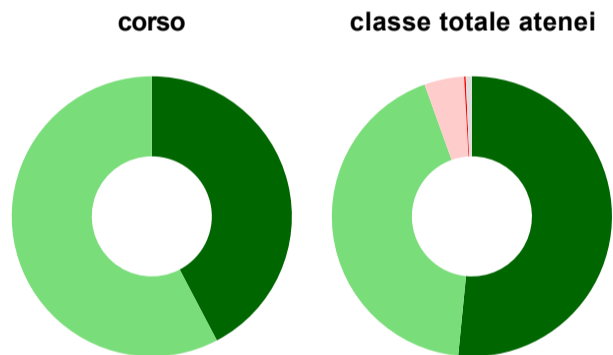
	corso	classe totale atenei
sempre o quasi sempre	38,5%	38,0%
per più della metà degli esami	50,0%	49,0%
per meno della metà degli esami	3,8%	10,7%
mai o quasi mai	7,7%	1,8%
non rispondono	-	0,6%
<b>Totale</b>	<b>100%</b>	<b>100%</b>

### Sono soddisfatti dei rapporti con i docenti in generale



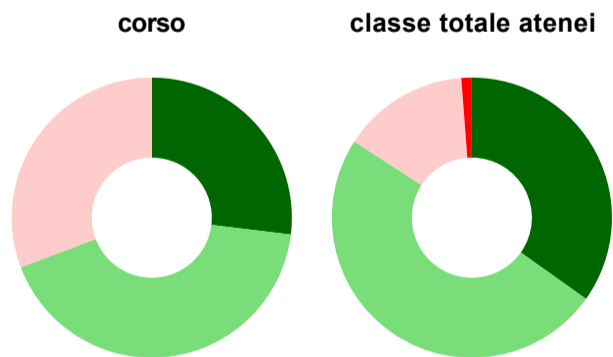
	corso	classe totale atenei
decisamente sì	34,6%	30,4%
più sì che no	65,4%	62,8%
più no che sì	-	5,7%
decisamente no	-	0,6%
non rispondono	-	0,5%
<b>Totale</b>	<b>100%</b>	<b>100%</b>

### Sono complessivamente soddisfatti del corso di laurea



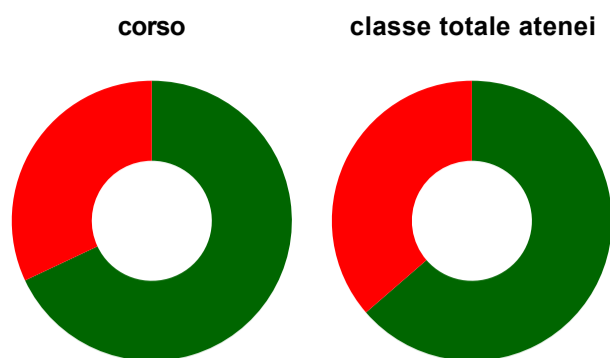
	corso	classe totale atenei
decisamente sì	42,3%	51,6%
più sì che no	57,7%	42,9%
più no che sì	-	4,6%
decisamente no	-	0,2%
non rispondono	-	0,7%
<b>Totale</b>	<b>100%</b>	<b>100%</b>

### Valutazione delle aule



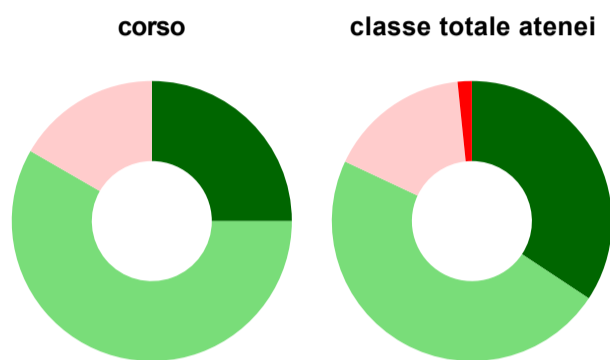
	corso	classe totale atenei
<b>Hanno utilizzato le aule:</b>	<b>100,0%</b>	<b>97,9%</b>
<b>Valutazione (per 100 fruitori):</b>		
sempre o quasi sempre adeguate	26,9%	34,8%
spesso adeguate	42,3%	49,3%
raramente adeguate	30,8%	14,6%
mai adeguate	-	1,2%
<b>Totale</b>	<b>100%</b>	<b>100%</b>

## Valutazione delle postazioni informatiche



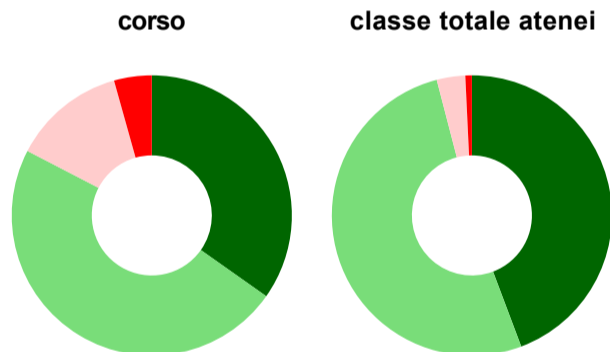
	corso	classe totale atenei
<b>Hanno utilizzato le postazioni informatiche:</b>	<b>96,2%</b>	<b>55,3%</b>
<b>Valutazione (per 100 fruitori):</b>		
in numero adeguato	68,0%	63,6%
in numero inadeguato	32,0%	36,4%
<b>Totale</b>	<b>100%</b>	<b>100%</b>

## Valutazione delle attrezzature per le altre attività didattiche (laboratori, attività pratiche, ...)



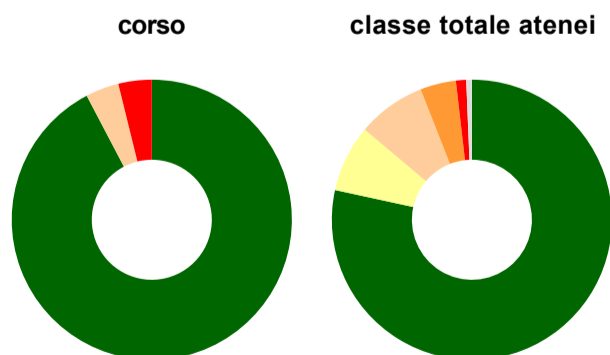
	corso	classe totale atenei
<b>Hanno utilizzato le attrezzature per le altre attività didattiche (laboratori, attività pratiche, ...):</b>	<b>92,3%</b>	<b>61,2%</b>
<b>Valutazione (per 100 fruitori):</b>		
sempre o quasi sempre adeguate	25,0%	34,3%
spesso adeguate	58,3%	47,7%
raramente adeguate	16,7%	16,4%
mai adeguate	-	1,6%
<b>Totale</b>	<b>100%</b>	<b>100%</b>

## Valutazione dei servizi di biblioteca (prestito/consultazione, orari di apertura, ...)



	corso	classe totale atenei
<b>Hanno utilizzato i servizi di biblioteca (prestito/consultazione, orari di apertura, ...):</b>	<b>88,5%</b>	<b>78,8%</b>
<b>Valutazione (per 100 fruitori):</b>		
decisamente positiva	34,8%	44,3%
abbastanza positiva	47,8%	51,7%
abbastanza negativa	13,0%	3,3%
decisamente negativa	4,3%	0,7%
<b>Totale</b>	<b>100%</b>	<b>100%</b>

## Si iscriverebbero di nuovo all'università?



	corso	classe totale atenei
sì, allo stesso corso dell'Ateneo	92,3%	78,4%
sì, ma ad un altro corso dell'Ateneo	-	7,7%
sì, allo stesso corso, ma in un altro Ateneo	3,8%	7,9%
sì, ma ad un altro corso e in un altro Ateneo	-	4,1%
non si iscriverebbero più all'università	3,8%	1,2%
non rispondono	-	0,6%
<b>Totale</b>	<b>100%</b>	<b>100%</b>

# Condizione occupazionale

Anno di indagine: **2022**  
dati aggiornati ad aprile 2023

Ateneo: **Università degli Studi 'ROMA Tre' - laurea di primo livello**

Classe: corso interclasse

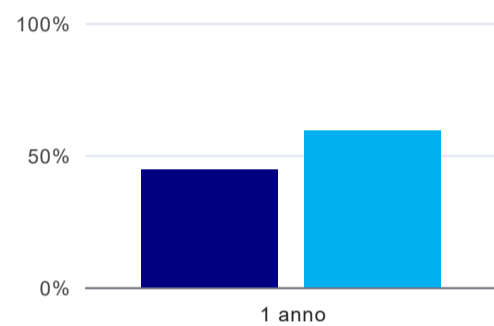
**servizio sociale (L-39)**

Corso: **servizio sociale e sociologia (L-40,L-39)**

(valori assoluti)	Laureati	Intervistati	Collettivo esaminato <sup>(b)</sup>
Laureati del 2021 a 1 anno:	51	35	18 <a href="#">scheda di dettaglio</a>

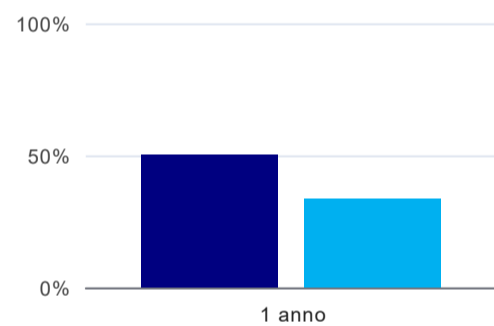
<sup>(b)</sup> Per una migliore confrontabilità della documentazione, si riportano i dati relativi ai **solli laureati che non lavoravano al momento della laurea**.

## Laureati attualmente iscritti a un corso di laurea di secondo livello<sup>(1)</sup>



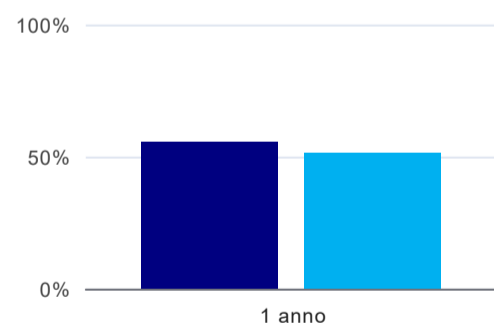
	1 anno
corso	44,4%
classe totale atenei	59,4%

## Tasso di occupazione



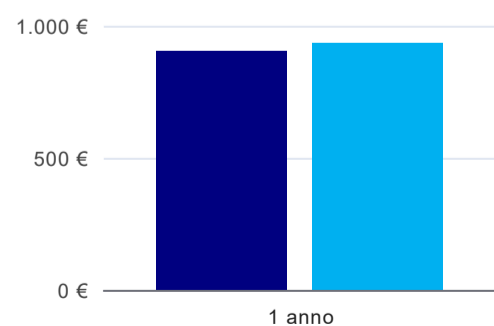
	1 anno
corso	50,0%
classe totale atenei	33,4%

## Occupati che, nel lavoro, utilizzano in misura elevata le competenze acquisite con la laurea<sup>(2)</sup>



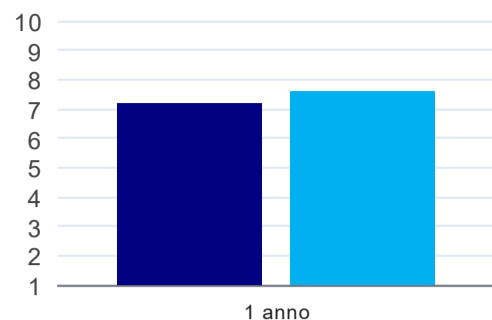
	1 anno
corso	55,6%
classe totale atenei	51,2%

## Retribuzione mensile netta (medie, in euro)<sup>(2)</sup>



	1 anno
corso	903€
classe totale atenei	934€

### Soddisfazione per il lavoro svolto (medie, scala 1-10)<sup>(2)</sup>



	1 anno
corso	7,2
classe totale atenei	7,6

(1) sono considerati anche i laureati iscritti a un corso a ciclo unico, nonché a un corso di secondo livello presso una delle Istituzioni di Alta Formazione Artistica e Musicale.

(2) A partire dall'indagine 2022 l'indicatore è calcolato su tutti coloro che dichiarano di svolgere un'attività, anche di formazione, purché retribuita. Per le indagini precedenti, invece, è calcolato sui soli laureati che dichiarano di svolgere un'attività lavorativa retribuita, purché non si tratti di un'attività di formazione post-laurea. È pertanto necessario prestare molta cautela nel confronto dei risultati ottenuti in anni di rilevazione differenti.

#### Elenco dei corsi aggregati

##### **servizio sociale e sociologia (L-40,L-39)**

classe di laurea: servizio sociale (L-39)

ordinamento D.M. n. 509/1999 - codizione OFF.F 0580706204000002

sedi: ROMA - attivo dal 2009 al 2019

[scheda SUA](#)

##### **discipline del servizio sociale ad indirizzo formativo europeo (6)**

classe di laurea: scienze del servizio sociale (6)

ordinamento D.M. n. 509/1999 - codizione OFF.F 0580704016800001

sedi: ROMA - attivo dal 2001 al 2008

[scheda SUA](#)

## Servizio sociale e sociologia (L-40,L-39) Università degli Studi 'ROMA Tre'

### Scheda Unica Annuale - Soddisfazione per il corso di studio concluso e condizione occupazionale dei laureati

**Opzioni:**

I dati **includono** i laureati di [corsi equivalenti dell'ordinamento D.M. n. 509/1999](#).

I dati sono confrontati con il totale della **classe di laurea del complesso degli atenei**.

### Soddisfazione per il corso di studio concluso

dati aggiornati ad aprile 2023

Ateneo: **Università degli Studi 'ROMA Tre' - laurea di primo livello**

Classe: corso interclasse

**sociologia (L-40)**

Corso: **servizio sociale e sociologia (L-40,L-39)**

Laureati nell'anno solare 2022 (*valori assoluti*)

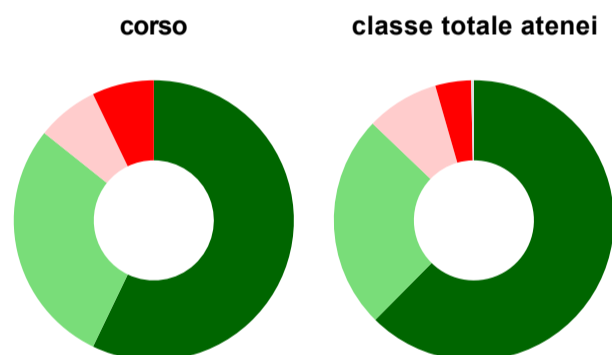
Laureati: **21**

Intervistati: **18**

Collettivo esaminato<sup>(a)</sup>: **15** [scheda di dettaglio](#)

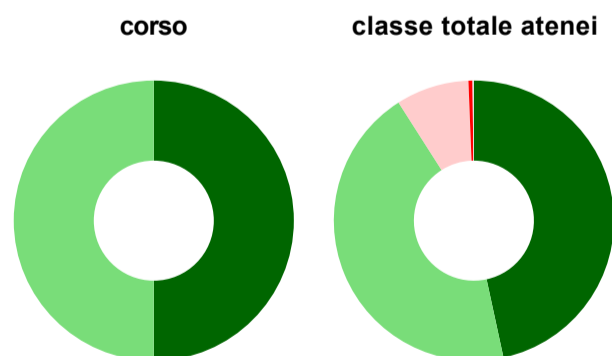
(a) Per una migliore confrontabilità della documentazione, si riportano i dati relativi ai **soli laureati che si sono iscritti al corso di laurea in anni recenti**, cioè a partire dal 2018: 15 di cui 14 intervistati.

#### Hanno frequentato regolarmente



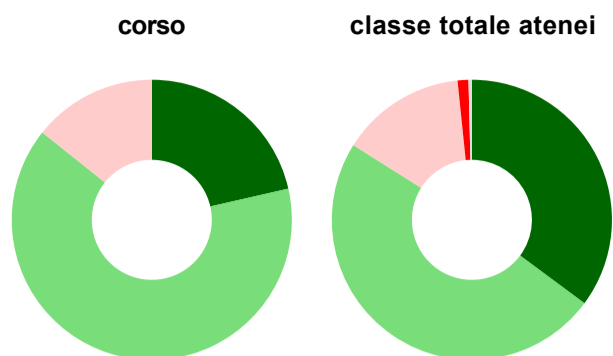
	corso	classe totale atenei
più del 75% degli insegnamenti previsti	57,1%	62,4%
tra il 50% e il 75%	28,6%	24,7%
tra il 25% e il 50%	7,1%	8,4%
meno del 25%	7,1%	4,1%
non rispondono	-	0,3%
<b>Totale</b>	<b>100%</b>	<b>100%</b>

#### Hanno ritenuto il carico di studio degli insegnamenti adeguato alla durata del corso di studio



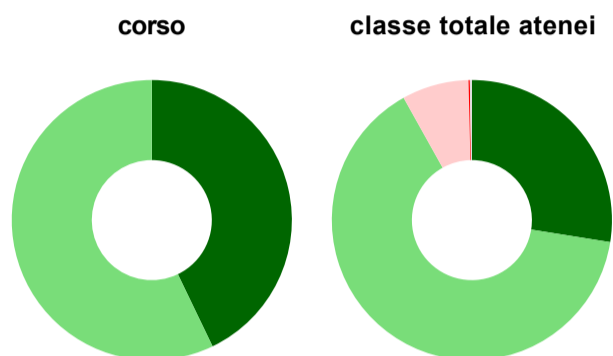
	corso	classe totale atenei
decisamente sì	50,0%	46,6%
più sì che no	50,0%	44,3%
più no che sì	-	8,4%
decisamente no	-	0,5%
non rispondono	-	0,2%
<b>Totale</b>	<b>100%</b>	<b>100%</b>

### Hanno ritenuto l'organizzazione degli esami (appelli, orari, informazioni, prenotazioni, ...) soddisfacente



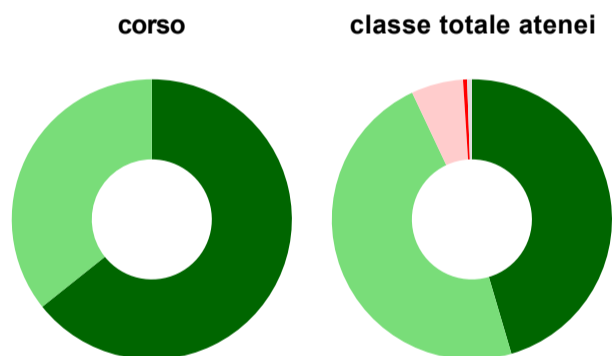
	corso	classe totale atenei
sempre o quasi sempre	21,4%	35,2%
per più della metà degli esami	64,3%	48,8%
per meno della metà degli esami	14,3%	14,4%
mai o quasi mai	-	1,2%
non rispondono	-	0,4%
<b>Totale</b>	<b>100%</b>	<b>100%</b>

### Sono soddisfatti dei rapporti con i docenti in generale



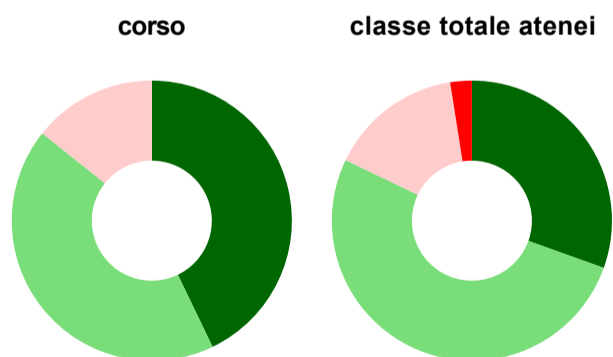
	corso	classe totale atenei
decisamente sì	42,9%	27,5%
più sì che no	57,1%	64,4%
più no che sì	-	7,7%
decisamente no	-	0,2%
non rispondono	-	0,2%
<b>Totale</b>	<b>100%</b>	<b>100%</b>

### Sono complessivamente soddisfatti del corso di laurea



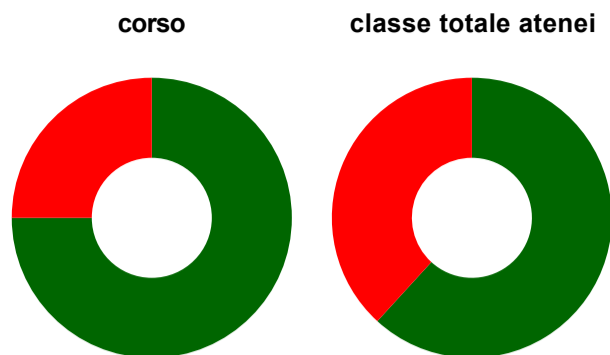
	corso	classe totale atenei
decisamente sì	64,3%	45,4%
più sì che no	35,7%	47,5%
più no che sì	-	6,0%
decisamente no	-	0,5%
non rispondono	-	0,5%
<b>Totale</b>	<b>100%</b>	<b>100%</b>

### Valutazione delle aule



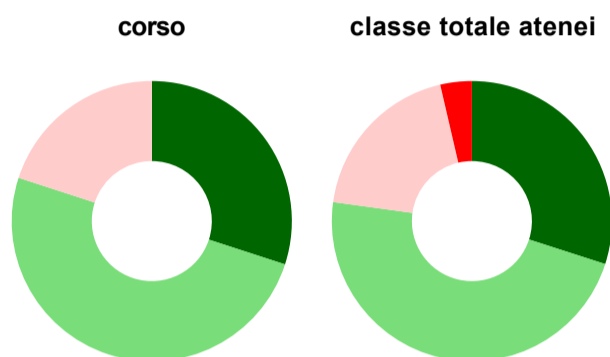
	corso	classe totale atenei
<b>Hanno utilizzato le aule:</b>	<b>100,0%</b>	<b>97,2%</b>
<b>Valutazione (per 100 fruitori):</b>		
sempre o quasi sempre adeguate	42,9%	30,5%
spesso adeguate	42,9%	51,6%
raramente adeguate	14,3%	15,4%
mai adeguate	-	2,5%
<b>Totale</b>	<b>100%</b>	<b>100%</b>

### Valutazione delle postazioni informatiche



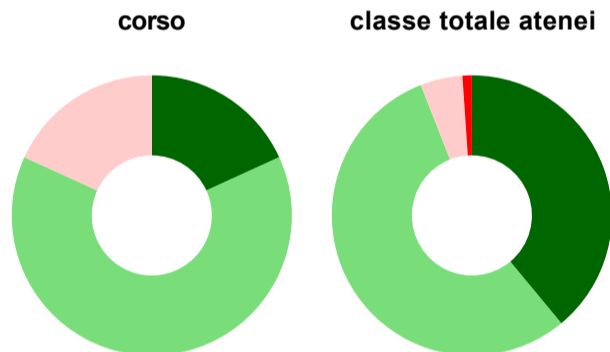
	corso	classe totale atenei
<b>Hanno utilizzato le postazioni informatiche:</b>	<b>85,7%</b>	<b>51,2%</b>
<b>Valutazione (per 100 fruitori):</b>		
in numero adeguato	75,0%	61,8%
in numero inadeguato	25,0%	38,2%
<b>Totale</b>	<b>100%</b>	<b>100%</b>

### Valutazione delle attrezzature per le altre attività didattiche (laboratori, attività pratiche, ...)



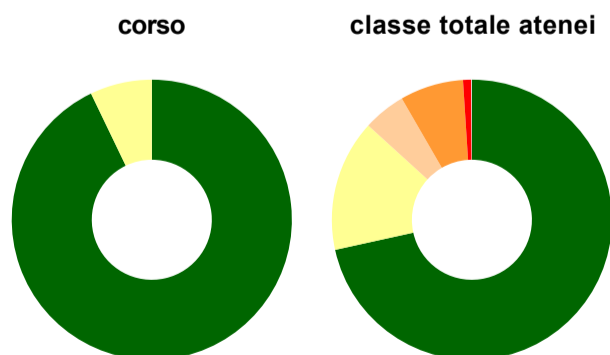
	corso	classe totale atenei
<b>Hanno utilizzato le attrezzature per le altre attività didattiche (laboratori, attività pratiche, ...):</b>	<b>71,4%</b>	<b>60,1%</b>
<b>Valutazione (per 100 fruitori):</b>		
sempre o quasi sempre adeguate	30,0%	30,0%
spesso adeguate	50,0%	47,2%
raramente adeguate	20,0%	19,2%
mai adeguate	-	3,6%
<b>Totale</b>	<b>100%</b>	<b>100%</b>

### Valutazione dei servizi di biblioteca (prestito/consultazione, orari di apertura, ...)



	corso	classe totale atenei
<b>Hanno utilizzato i servizi di biblioteca (prestito/consultazione, orari di apertura, ...):</b>	<b>78,6%</b>	<b>72,2%</b>
<b>Valutazione (per 100 fruitori):</b>		
decisamente positiva	18,2%	39,0%
abbastanza positiva	63,6%	55,1%
abbastanza negativa	18,2%	4,9%
decisamente negativa	-	1,1%
<b>Totale</b>	<b>100%</b>	<b>100%</b>

### Si iscriverebbero di nuovo all'università?



	corso	classe totale atenei
sì, allo stesso corso dell'Ateneo	92,9%	71,6%
sì, ma ad un altro corso dell'Ateneo	7,1%	15,2%
sì, allo stesso corso, ma in un altro Ateneo	-	4,9%
sì, ma ad un altro corso e in un altro Ateneo	-	7,3%
non si iscriverebbero più all'università	-	0,9%
non rispondono	-	0,1%
<b>Totale</b>	<b>100%</b>	<b>100%</b>



# Condizione occupazionale

Anno di indagine: **2022**  
dati aggiornati ad aprile 2023

Ateneo: **Università degli Studi 'ROMA Tre' - laurea di primo livello**

Classe: corso interclasse

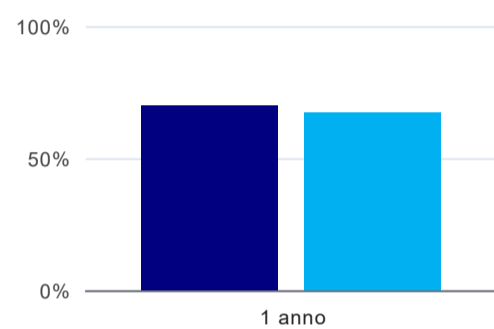
**sociologia (L-40)**

Corso: **servizio sociale e sociologia (L-40,L-39)**

(valori assoluti)	Laureati	Intervistati	Collettivo esaminato <sup>(b)</sup>	
Laureati del 2021 a 1 anno:	19	14	10	<a href="#">scheda di dettaglio</a>

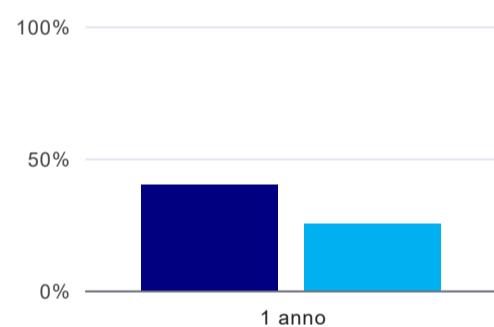
<sup>(b)</sup> Per una migliore confrontabilità della documentazione, si riportano i dati relativi ai **solli laureati che non lavoravano al momento della laurea**.

## Laureati attualmente iscritti a un corso di laurea di secondo livello<sup>(1)</sup>



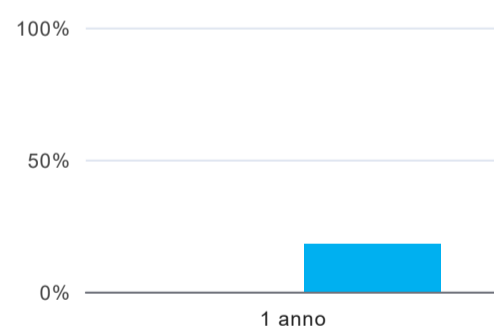
	1 anno
corso	70,0%
classe totale atenei	67,4%

## Tasso di occupazione



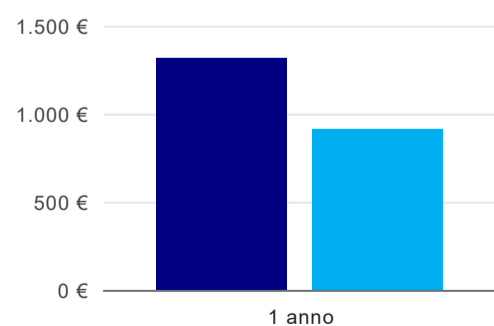
	1 anno
corso	40,0%
classe totale atenei	25,0%

## Occupati che, nel lavoro, utilizzano in misura elevata le competenze acquisite con la laurea<sup>(2)</sup>



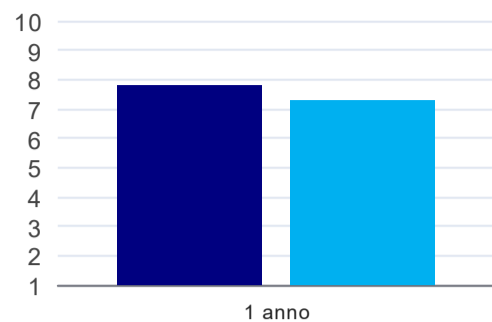
	1 anno
corso	-
classe totale atenei	17,9%

## Retribuzione mensile netta (medie, in euro)<sup>(2)</sup>



	1 anno
corso	1.313€
classe totale atenei	911€

### Soddisfazione per il lavoro svolto (medie, scala 1-10)<sup>(2)</sup>



	1 anno
corso	7,8
classe totale atenei	7,3

(1) sono considerati anche i laureati iscritti a un corso a ciclo unico, nonché a un corso di secondo livello presso una delle Istituzioni di Alta Formazione Artistica e Musicale.

(2) A partire dall'indagine 2022 l'indicatore è calcolato su tutti coloro che dichiarano di svolgere un'attività, anche di formazione, purché retribuita. Per le indagini precedenti, invece, è calcolato sui soli laureati che dichiarano di svolgere un'attività lavorativa retribuita, purché non si tratti di un'attività di formazione post-laurea. È pertanto necessario prestare molta cautela nel confronto dei risultati ottenuti in anni di rilevazione differenti.

#### Elenco dei corsi aggregati

##### **servizio sociale e sociologia (L-40,L-39)**

classe di laurea: sociologia (L-40)

ordinamento D.M. n. 509/1999 - codizione OFF.F 0580706204000002

sedì: ROMA - attivo dal 2009 al 2019

[scheda SUA](#)

##### **scienze sociali della conoscenza e della formazione (36)**

classe di laurea: scienze sociologiche (36)

ordinamento D.M. n. 509/1999 - codizione OFF.F 0580704017200001

sedì: ROMA - attivo dal 2004 al 2008

[scheda SUA](#)