

## Giurisprudenza (LMG/01) Università degli Studi 'ROMA Tre'

### Scheda Unica Annuale - Soddisfazione per il corso di studio concluso e condizione occupazionale dei laureati

**Opzioni:**

I dati **includono** i laureati di [corsi equivalenti dell'ordinamento D.M. n. 509/1999](#).

I dati sono confrontati con il totale della **classe di laurea del complesso degli atenei**.

### Soddisfazione per il corso di studio concluso

dati aggiornati ad aprile 2023

Ateneo: **Università degli Studi 'ROMA Tre' - laurea magistrale a ciclo unico**  
 Classe: **giurisprudenza (LMG/01)**  
 Corso: **giurisprudenza (LMG/01)**

Laureati nell'anno solare 2022 (*valori assoluti*)

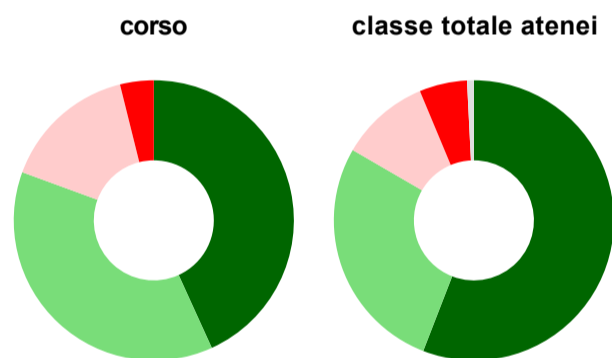
Laureati: **416**

Intervistati: **384**

Collettivo esaminato<sup>(a)</sup>: **228** [scheda di dettaglio](#)

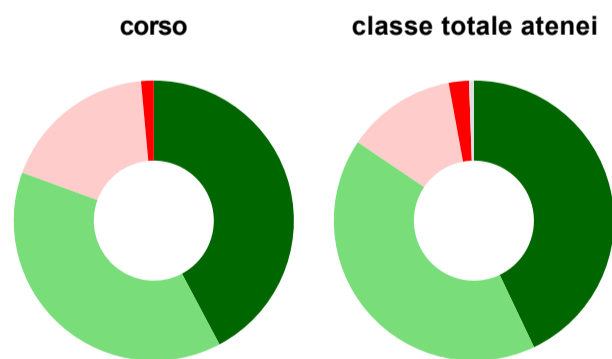
(a) Per una migliore confrontabilità della documentazione, si riportano i dati relativi ai **soli laureati che si sono iscritti al corso di laurea in anni recenti**, cioè a partire dal 2016: 228 di cui 206 intervistati.

#### Hanno frequentato regolarmente



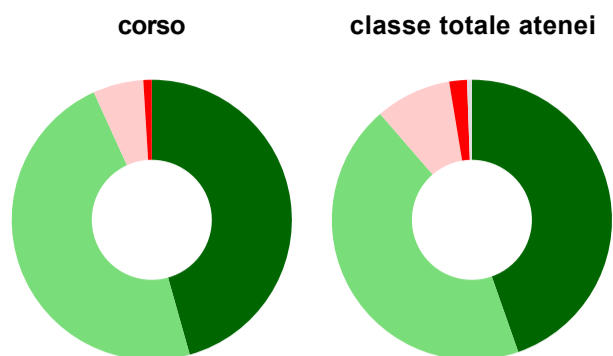
	corso	classe totale atenei
più del 75% degli insegnamenti previsti	43,2%	55,9%
tra il 50% e il 75%	37,4%	27,5%
tra il 25% e il 50%	15,5%	10,3%
meno del 25%	3,9%	5,5%
non rispondono	-	0,8%
<b>Totale</b>	<b>100%</b>	<b>100%</b>

#### Hanno ritenuto il carico di studio degli insegnamenti adeguato alla durata del corso di studio



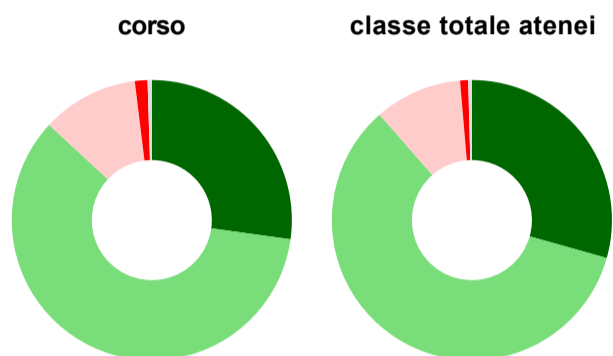
	corso	classe totale atenei
decisamente sì	42,2%	42,9%
più sì che no	38,3%	41,5%
più no che sì	18,0%	12,6%
decisamente no	1,5%	2,3%
non rispondono	-	0,6%
<b>Totale</b>	<b>100%</b>	<b>100%</b>

### Hanno ritenuto l'organizzazione degli esami (appelli, orari, informazioni, prenotazioni, ...) soddisfacente



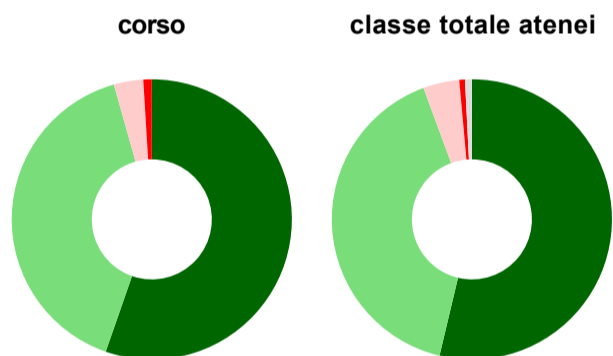
	corso	classe totale atenei
sempre o quasi sempre	45,6%	44,6%
per più della metà degli esami	47,6%	44,0%
per meno della metà degli esami	5,8%	8,8%
mai o quasi mai	1,0%	2,0%
non rispondono	-	0,6%
<b>Totale</b>	<b>100%</b>	<b>100%</b>

### Sono soddisfatti dei rapporti con i docenti in generale



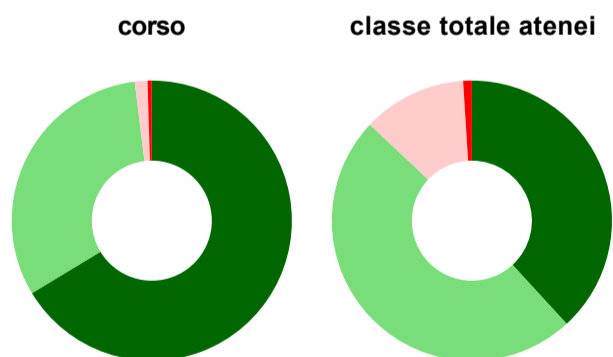
	corso	classe totale atenei
decisamente sì	27,2%	29,4%
più sì che no	59,7%	59,2%
più no che sì	11,2%	10,1%
decisamente no	1,5%	0,9%
non rispondono	0,5%	0,4%
<b>Totale</b>	<b>100%</b>	<b>100%</b>

### Sono complessivamente soddisfatti del corso di laurea



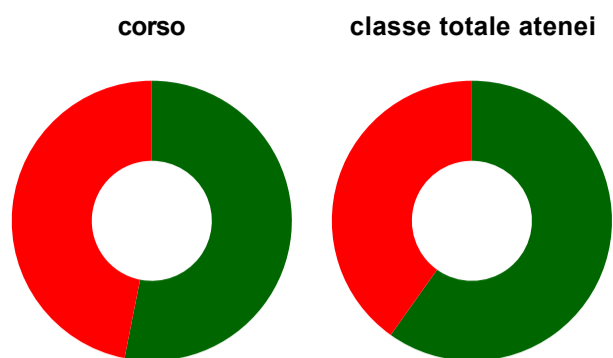
	corso	classe totale atenei
decisamente sì	55,3%	53,7%
più sì che no	40,3%	40,7%
più no che sì	3,4%	4,2%
decisamente no	1,0%	0,7%
non rispondono	-	0,8%
<b>Totale</b>	<b>100%</b>	<b>100%</b>

### Valutazione delle aule



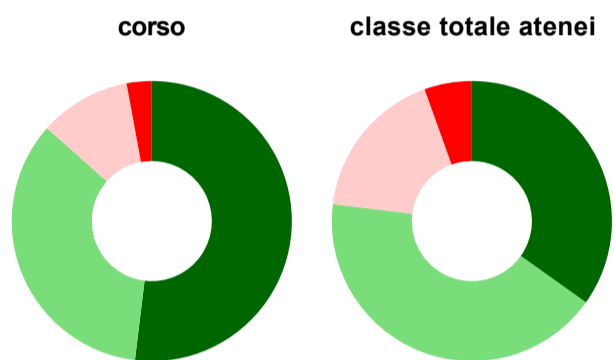
	corso	classe totale atenei
<b>Hanno utilizzato le aule:</b>	<b>99,5%</b>	<b>98,3%</b>
<b>Valutazione (per 100 fruitori):</b>		
sempre o quasi sempre adeguate	66,3%	38,2%
spesso adeguate	31,7%	48,8%
raramente adeguate	1,5%	12,0%
mai adeguate	0,5%	1,0%
<b>Totale</b>	<b>100%</b>	<b>100%</b>

### Valutazione delle postazioni informatiche



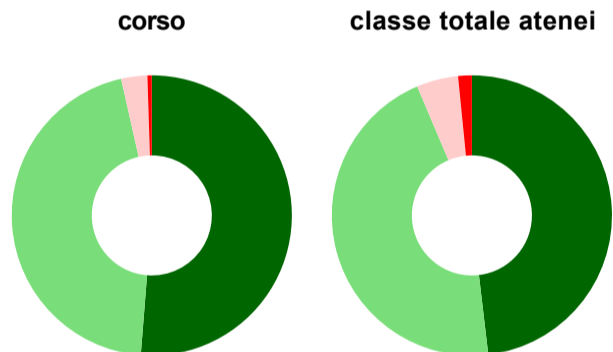
	corso	classe totale atenei
<b>Hanno utilizzato le postazioni informatiche:</b>	<b>62,1%</b>	<b>52,8%</b>
<b>Valutazione (per 100 fruitori):</b>		
in numero adeguato	53,1%	59,8%
in numero inadeguato	46,9%	40,2%
<b>Totale</b>	<b>100%</b>	<b>100%</b>

### Valutazione delle attrezzature per le altre attività didattiche (laboratori, attività pratiche, ...)



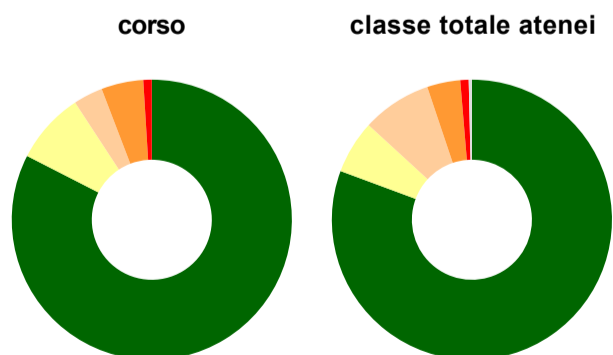
	corso	classe totale atenei
<b>Hanno utilizzato le attrezzature per le altre attività didattiche (laboratori, attività pratiche, ...):</b>	<b>50,5%</b>	<b>54,8%</b>
<b>Valutazione (per 100 fruitori):</b>		
sempre o quasi sempre adeguate	51,9%	34,9%
spesso adeguate	34,6%	42,1%
raramente adeguate	10,6%	17,6%
mai adeguate	2,9%	5,5%
<b>Totale</b>	<b>100%</b>	<b>100%</b>

### Valutazione dei servizi di biblioteca (prestito/consultazione, orari di apertura, ...)



	corso	classe totale atenei
<b>Hanno utilizzato i servizi di biblioteca (prestito/consultazione, orari di apertura, ...):</b>	<b>96,6%</b>	<b>93,8%</b>
<b>Valutazione (per 100 fruitori):</b>		
decisamente positiva	51,3%	48,1%
abbastanza positiva	45,2%	45,5%
abbastanza negativa	3,0%	4,8%
decisamente negativa	0,5%	1,6%
<b>Totale</b>	<b>100%</b>	<b>100%</b>

### Si iscriverebbero di nuovo all'università?



	corso	classe totale atenei
sì, allo stesso corso dell'Ateneo	82,5%	80,7%
sì, ma ad un altro corso dell'Ateneo	8,3%	6,2%
sì, allo stesso corso, ma in un altro Ateneo	3,4%	8,0%
sì, ma ad un altro corso e in un altro Ateneo	4,9%	3,8%
non si iscriverebbero più all'università	1,0%	1,0%
non rispondono	-	0,4%
<b>Totale</b>	<b>100%</b>	<b>100%</b>

# Condizione occupazionale

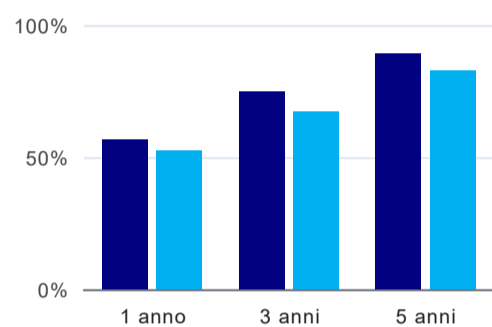
Anno di indagine: **2022**  
dati aggiornati ad aprile 2023

Ateneo: **Università degli Studi 'ROMA Tre' - laurea magistrale a ciclo unico**  
Classe: **giurisprudenza (LMG/01)**  
Corso: **giurisprudenza (LMG/01)**

(valori assoluti)	Laureati	Intervistati	Collettivo esaminato <sup>(b)</sup>	
Laureati del 2021 a 1 anno:	481	332	271	<a href="#">scheda di dettaglio</a>
Laureati del 2019 a 3 anni:	540	336	278	<a href="#">scheda di dettaglio</a>
Laureati del 2017 a 5 anni:	672	329	286	<a href="#">scheda di dettaglio</a>

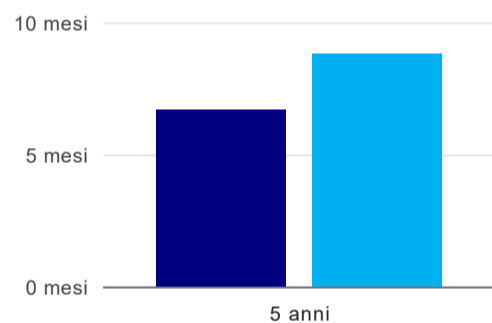
(b) Per una migliore confrontabilità della documentazione, si riportano i dati relativi ai **solli laureati che non lavoravano al momento della laurea**.

## Tasso di occupazione



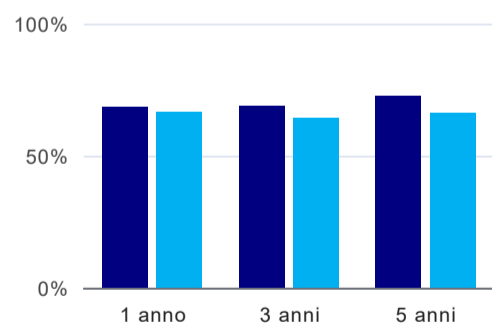
	1 anno	3 anni	5 anni
corso	56,8%	74,8%	89,2%
classe totale atenei	52,6%	67,3%	82,9%

## Tempi di ingresso nel mercato del lavoro, dall'inizio della ricerca al reperimento del primo lavoro (medie, in mesi)<sup>(1)</sup>



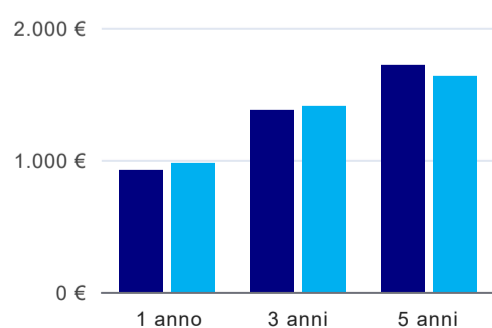
	1 anno	3 anni	5 anni
corso			6,7 mesi
classe totale atenei			8,8 mesi

## Occupati che, nel lavoro, utilizzano in misura elevata le competenze acquisite con la laurea<sup>(1)</sup>



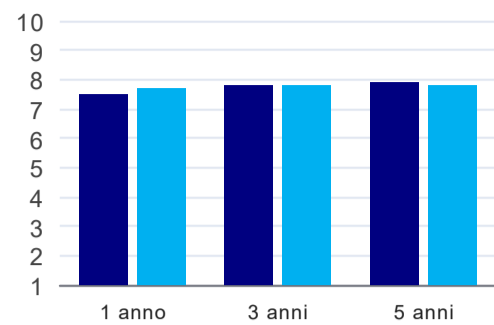
	1 anno	3 anni	5 anni
corso	68,2%	68,8%	72,5%
classe totale atenei	66,4%	64,3%	66,1%

## Retribuzione mensile netta (medie, in euro)<sup>(1)</sup>



	1 anno	3 anni	5 anni
corso	924€	1.374€	1.713€
classe totale atenei	974€	1.405€	1.630€

### Soddisfazione per il lavoro svolto (medie, scala 1-10)<sup>(1)</sup>



	1 anno	3 anni	5 anni
corso	7,5	7,8	7,9
classe totale atenei	7,7	7,8	7,8

<sup>(1)</sup> A partire dall'indagine 2022 l'indicatore è calcolato su tutti coloro che dichiarano di svolgere un'attività, anche di formazione, purché retribuita. Per le indagini precedenti, invece, è calcolato sui soli laureati che dichiarano di svolgere un'attività lavorativa retribuita, purché non si tratti di un'attività di formazione post-laurea. È pertanto necessario prestare molta cautela nel confronto dei risultati ottenuti in anni di rilevazione differenti.

#### Elenco dei corsi aggregati

##### giurisprudenza (LMG/01)

classe di laurea: giurisprudenza (LMG/01)

ordinamento D.M. n. 509/1999 - codizione OFF.F 0580707051400001

sedi: ROMA - attivo dal 2006 al 2019

[scheda SUA](#)