

## Archeologia - già scienze dell'archeologia e metodologie della ricerca storica-archeologica (LM-2) Università degli Studi 'ROMA Tre'

### Scheda Unica Annuale - Soddisfazione per il corso di studio concluso e condizione occupazionale dei laureati

**Opzioni:**

I dati **includono** i laureati di [corsi equivalenti dell'ordinamento D.M. n. 509/1999](#).

I dati sono confrontati con il totale della **classe di laurea del complesso degli atenei**.

### Soddisfazione per il corso di studio concluso

dati aggiornati ad aprile 2023

Ateneo: **Università degli Studi 'ROMA Tre' - laurea magistrale biennale**

Classe: **archeologia (LM-2)**

Corso: **archeologia - già scienze dell'archeologia e metodologie della ricerca storica-archeologica (LM-2)**

Laureati nell'anno solare 2022 (*valori assoluti*)

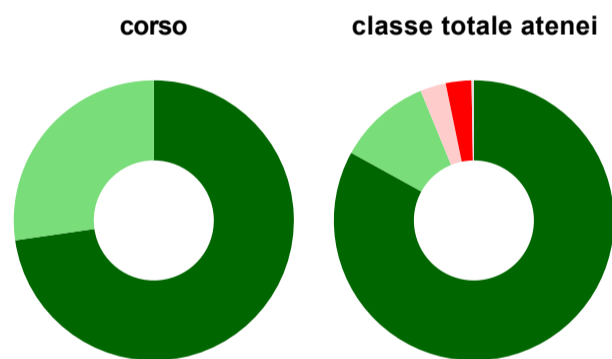
Laureati: **17**

Intervistati: **17**

Collettivo esaminato<sup>(a)</sup>: **11** [scheda di dettaglio](#)

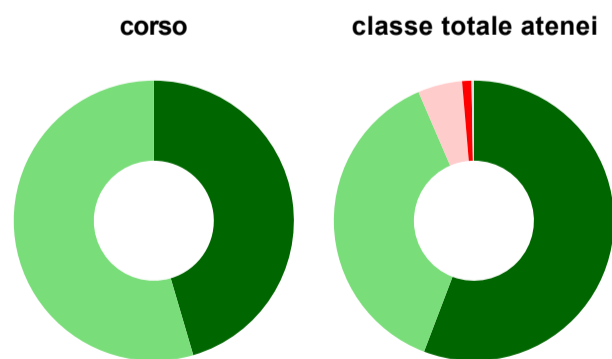
(a) Per una migliore confrontabilità della documentazione, si riportano i dati relativi ai **solli laureati che si sono iscritti al corso di laurea in anni recenti**, cioè a partire dal 2019: 11 di cui 11 intervistati.

#### Hanno frequentato regolarmente



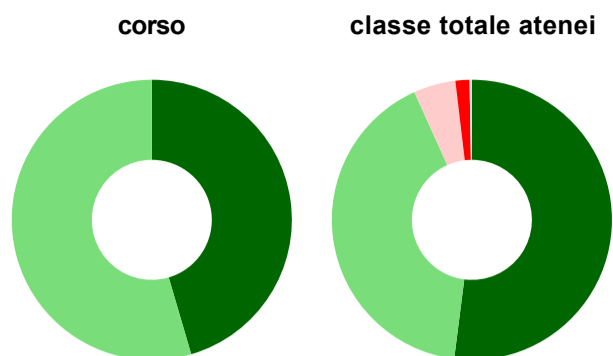
	corso	classe totale atenei
più del 75% degli insegnamenti previsti	72,7%	83,0%
tra il 50% e il 75%	27,3%	10,8%
tra il 25% e il 50%	-	3,0%
meno del 25%	-	3,0%
non rispondono	-	0,3%
<b>Totale</b>	<b>100%</b>	<b>100%</b>

#### Hanno ritenuto il carico di studio degli insegnamenti adeguato alla durata del corso di studio



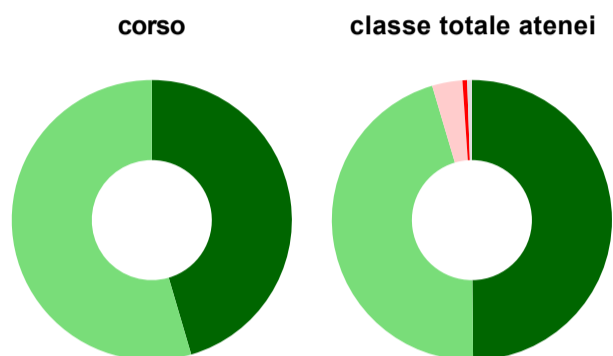
	corso	classe totale atenei
decisamente sì	45,5%	55,8%
più sì che no	54,5%	37,7%
più no che sì	-	5,1%
decisamente no	-	1,1%
non rispondono	-	0,3%
<b>Totale</b>	<b>100%</b>	<b>100%</b>

### Hanno ritenuto l'organizzazione degli esami (appelli, orari, informazioni, prenotazioni, ...) soddisfacente



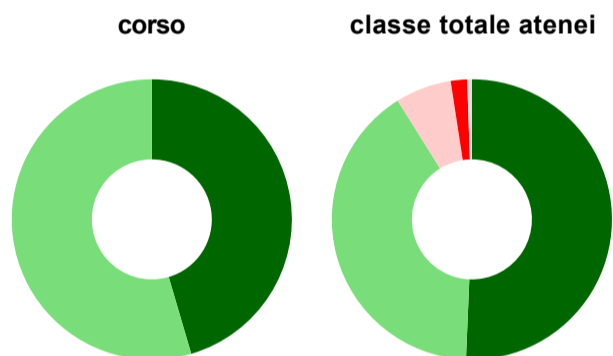
	corso	classe totale atenei
sempre o quasi sempre	45,5%	52,0%
per più della metà degli esami	54,5%	41,2%
per meno della metà degli esami	-	4,9%
mai o quasi mai	-	1,6%
non rispondono	-	0,3%
<b>Totale</b>	<b>100%</b>	<b>100%</b>

### Sono soddisfatti dei rapporti con i docenti in generale



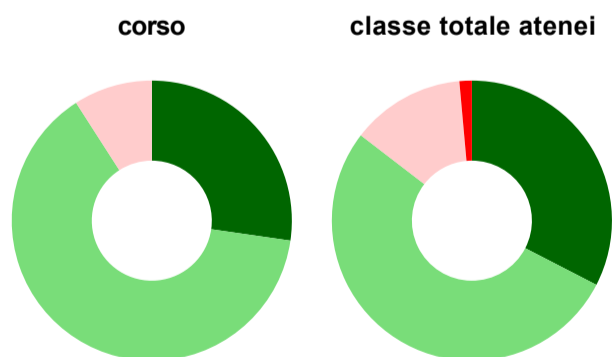
	corso	classe totale atenei
decisamente sì	45,5%	49,9%
più sì che no	54,5%	45,6%
più no che sì	-	3,5%
decisamente no	-	0,5%
non rispondono	-	0,5%
<b>Totale</b>	<b>100%</b>	<b>100%</b>

### Sono complessivamente soddisfatti del corso di laurea



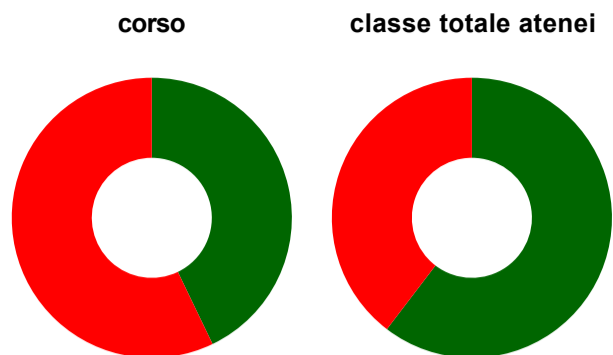
	corso	classe totale atenei
decisamente sì	45,5%	50,7%
più sì che no	54,5%	40,4%
più no che sì	-	6,5%
decisamente no	-	1,9%
non rispondono	-	0,5%
<b>Totale</b>	<b>100%</b>	<b>100%</b>

### Valutazione delle aule



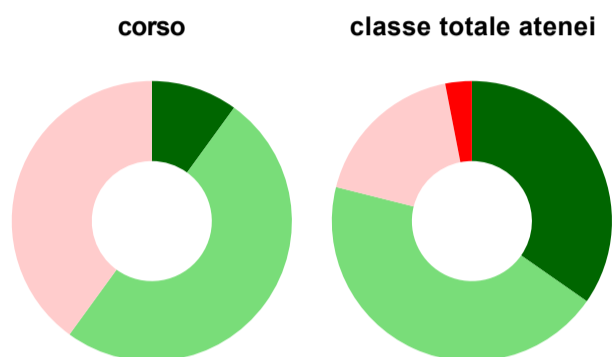
	corso	classe totale atenei
<b>Hanno utilizzato le aule:</b>	<b>100,0%</b>	<b>94,3%</b>
<b>Valutazione (per 100 fruitori):</b>		
sempre o quasi sempre adeguate	27,3%	32,6%
spesso adeguate	63,6%	52,9%
raramente adeguate	9,1%	13,1%
mai adeguate	-	1,4%
<b>Totale</b>	<b>100%</b>	<b>100%</b>

### Valutazione delle postazioni informatiche



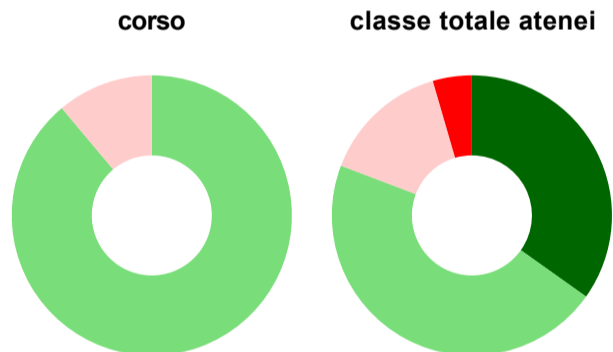
	corso	classe totale atenei
<b>Hanno utilizzato le postazioni informatiche:</b>	<b>63,6%</b>	<b>42,9%</b>
<b>Valutazione (per 100 fruitori):</b>		
in numero adeguato	42,9%	60,4%
in numero inadeguato	57,1%	39,6%
<b>Totale</b>	<b>100%</b>	<b>100%</b>

### Valutazione delle attrezzature per le altre attività didattiche (laboratori, attività pratiche, ...)



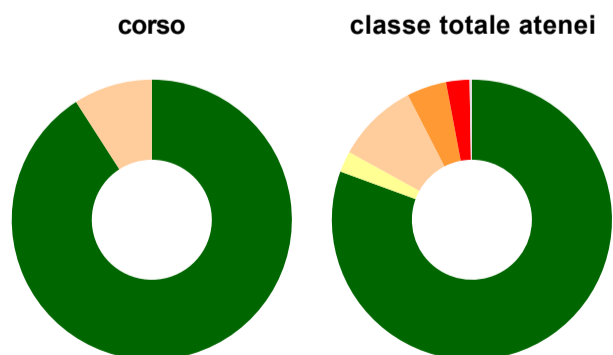
	corso	classe totale atenei
<b>Hanno utilizzato le attrezzature per le altre attività didattiche (laboratori, attività pratiche, ...):</b>	<b>90,9%</b>	<b>79,2%</b>
<b>Valutazione (per 100 fruitori):</b>		
sempre o quasi sempre adeguate	10,0%	34,7%
spesso adeguate	50,0%	44,2%
raramente adeguate	40,0%	18,0%
mai adeguate	-	3,1%
<b>Totale</b>	<b>100%</b>	<b>100%</b>

### Valutazione dei servizi di biblioteca (prestito/consultazione, orari di apertura, ...)



	corso	classe totale atenei
<b>Hanno utilizzato i servizi di biblioteca (prestito/consultazione, orari di apertura, ...):</b>	<b>81,8%</b>	<b>89,8%</b>
<b>Valutazione (per 100 fruitori):</b>		
decisamente positiva	-	34,8%
abbastanza positiva	88,9%	45,9%
abbastanza negativa	11,1%	14,7%
decisamente negativa	-	4,5%
<b>Totale</b>	<b>100%</b>	<b>100%</b>

### Si iscriverebbero di nuovo all'università?



	corso	classe totale atenei
sì, allo stesso corso dell'Ateneo	90,9%	80,6%
sì, ma ad un altro corso dell'Ateneo	-	2,4%
sì, allo stesso corso, ma in un altro Ateneo	9,1%	9,4%
sì, ma ad un altro corso e in un altro Ateneo	-	4,6%
non si iscriverebbero più all'università	-	2,7%
non rispondono	-	0,3%
<b>Totale</b>	<b>100%</b>	<b>100%</b>

# Condizione occupazionale

Anno di indagine: **2022**  
dati aggiornati ad aprile 2023

Ateneo: **Università degli Studi 'ROMA Tre' - laurea magistrale biennale**

Classe: **archeologia (LM-2)**

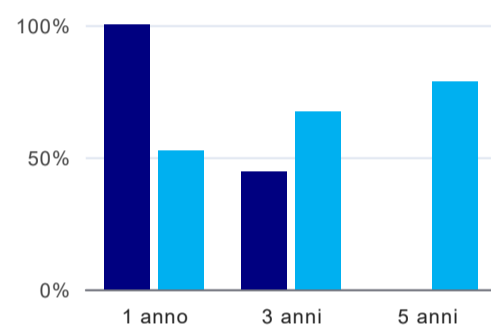
Corso: **archeologia - già scienze dell'archeologia e metodologie della ricerca storica-archeologica (LM-2)**

(valori assoluti)	Laureati	Intervistati	Collettivo esaminato <sup>(b)</sup>	
Laureati del 2021 a 1 anno:	19	11	5	<a href="#">scheda di dettaglio</a>
Laureati del 2019 a 3 anni:	22	13	9	<a href="#">scheda di dettaglio</a>
Laureati del 2017 a 5 anni:	17	8	3	<a href="#">scheda di dettaglio</a>

(b) Per una migliore confrontabilità della documentazione, si riportano i dati relativi ai **solli laureati che non lavoravano al momento della laurea**.

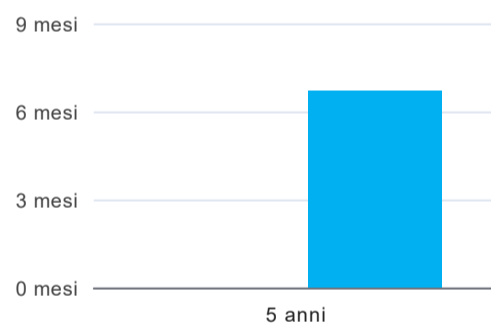
\* I dati non sono resi disponibili per collettivi inferiori a 5 unità.

## Tasso di occupazione



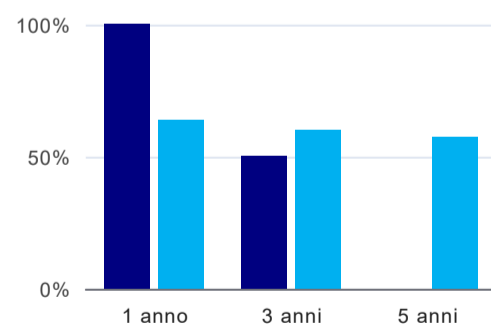
	1 anno	3 anni	5 anni
corso	100,0%	44,4%	*
classe totale atenei	52,4%	67,3%	78,4%

## Tempi di ingresso nel mercato del lavoro, dall'inizio della ricerca al reperimento del primo lavoro (medie, in mesi)<sup>(1)</sup>



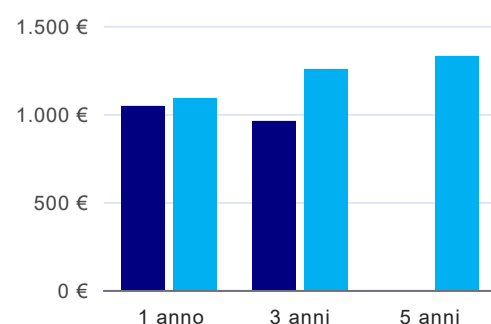
	1 anno	3 anni	5 anni
corso			*
classe totale atenei			6,7 mesi

## Occupati che, nel lavoro, utilizzano in misura elevata le competenze acquisite con la laurea<sup>(1)</sup>



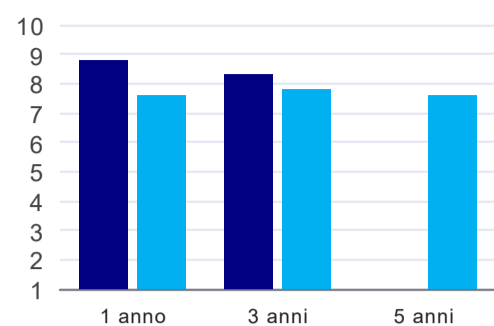
	1 anno	3 anni	5 anni
corso	100,0%	50,0%	*
classe totale atenei	63,8%	60,1%	57,2%

## Retribuzione mensile netta (medie, in euro)<sup>(1)</sup>



	1 anno	3 anni	5 anni
corso	1.042€	959€	*
classe totale atenei	1.089€	1.252€	1.326€

### Soddisfazione per il lavoro svolto (medie, scala 1-10)<sup>(1)</sup>



	1 anno	3 anni	5 anni
corso	8,8	8,3	*
classe totale atenei	7,6	7,8	7,6

(<sup>1</sup>) A partire dall'indagine 2022 l'indicatore è calcolato su tutti coloro che dichiarano di svolgere un'attività, anche di formazione, purché retribuita. Per le indagini precedenti, invece, è calcolato sui soli laureati che dichiarano di svolgere un'attività lavorativa retribuita, purché non si tratti di un'attività di formazione post-laurea. È pertanto necessario prestare molta cautela nel confronto dei risultati ottenuti in anni di rilevazione differenti.

#### Elenco dei corsi aggregati

##### **archeologia - già scienze dell'archeologia e metodologie della ricerca storica-archeologica (LM-2)**

classe di laurea: archeologia (LM-2)

ordinamento D.M. n. 509/1999 - codizione OFF.F 0580707300300001

sedi: ROMA - attivo dal 2008 al 2019

[scheda SUA](#)

##### **scienze dell'archeologia e metodologia della ricerca storico-archeologica (2/S)**

classe di laurea: archeologia (2/S)

ordinamento D.M. n. 509/1999 - codizione OFF.F 0580704040100002

sedi: ROMA - attivo dal 2002 al 2007

[scheda SUA](#)