

## Architettura - progettazione architettonica (LM-4) Università degli Studi 'ROMA Tre'

### Scheda Unica Annuale - Soddisfazione per il corso di studio concluso e condizione occupazionale dei laureati

**Opzioni:**

I dati **includono** i laureati di [corsi equivalenti dell'ordinamento D.M. n. 509/1999](#).

I dati sono confrontati con il totale della **classe di laurea** del **complesso degli atenei**.

### Soddisfazione per il corso di studio concluso

dati aggiornati ad aprile 2023

Ateneo: **Università degli Studi 'ROMA Tre' - laurea magistrale biennale**

Classe: **architettura e ingegneria edile-architettura (LM-4)**

Corso: **architettura - progettazione architettonica (LM-4)**

Laureati nell'anno solare 2022 (*valori assoluti*)

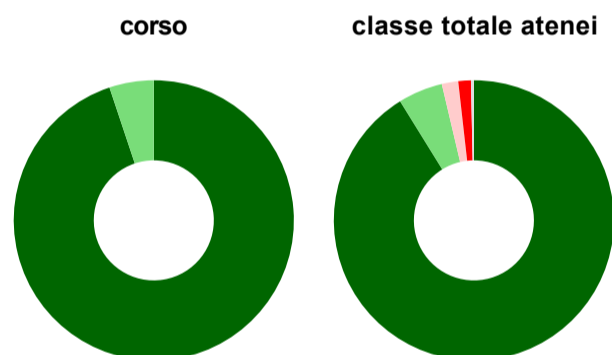
Laureati: **72**

Intervistati: **70**

Collettivo esaminato<sup>(a)</sup>: **41** [scheda di dettaglio](#)

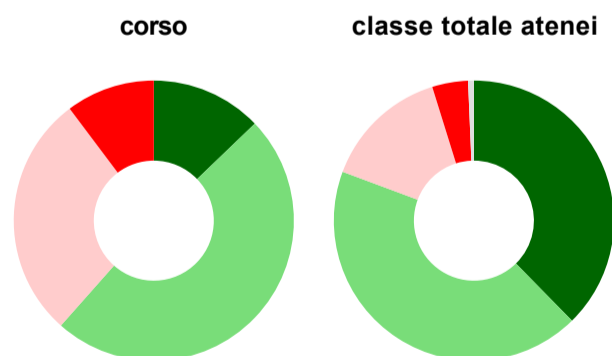
(a) Per una migliore confrontabilità della documentazione, si riportano i dati relativi ai **soli laureati che si sono iscritti al corso di laurea in anni recenti**, cioè a partire dal 2019: 41 di cui 39 intervistati.

#### Hanno frequentato regolarmente



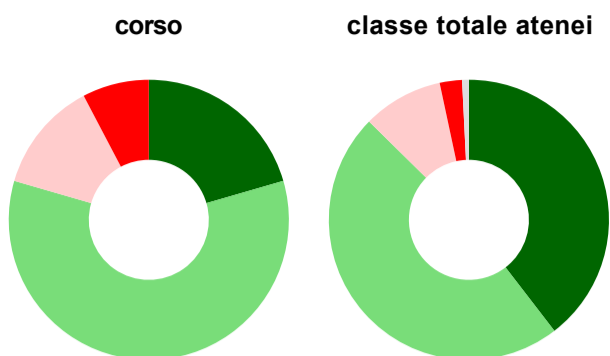
	corso	classe totale atenei
■ più del 75% degli insegnamenti previsti	94,9%	91,2%
■ tra il 50% e il 75%	5,1%	5,1%
■ tra il 25% e il 50%	-	1,9%
■ meno del 25%	-	1,5%
■ non rispondono	-	0,3%
<b>Totale</b>	<b>100%</b>	<b>100%</b>

#### Hanno ritenuto il carico di studio degli insegnamenti adeguato alla durata del corso di studio



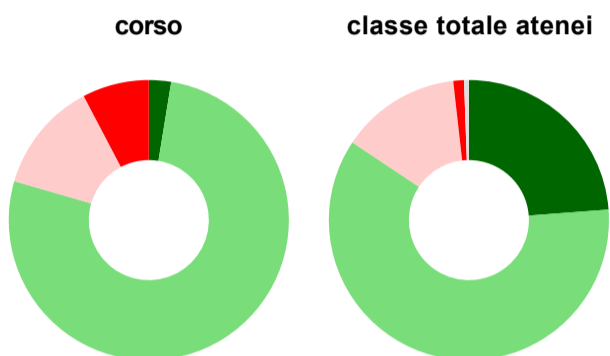
	corso	classe totale atenei
■ decisamente sì	12,8%	37,7%
■ più sì che no	48,7%	43,0%
■ più no che sì	28,2%	14,5%
■ decisamente no	10,3%	4,1%
■ non rispondono	-	0,7%
<b>Totale</b>	<b>100%</b>	<b>100%</b>

### Hanno ritenuto l'organizzazione degli esami (appelli, orari, informazioni, prenotazioni, ...) soddisfacente



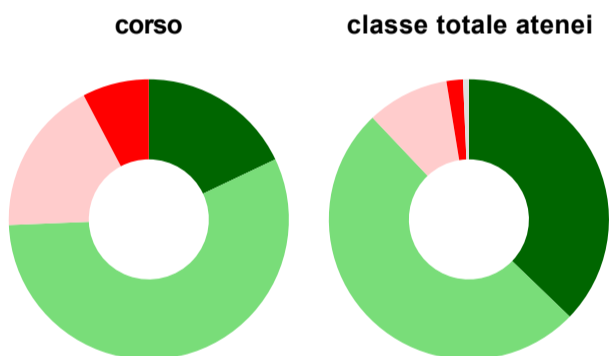
	corso	classe totale atenei
sempre o quasi sempre	20,5%	39,6%
per più della metà degli esami	59,0%	47,8%
per meno della metà degli esami	12,8%	9,3%
mai o quasi mai	7,7%	2,6%
non rispondono	-	0,8%
<b>Totale</b>	<b>100%</b>	<b>100%</b>

### Sono soddisfatti dei rapporti con i docenti in generale



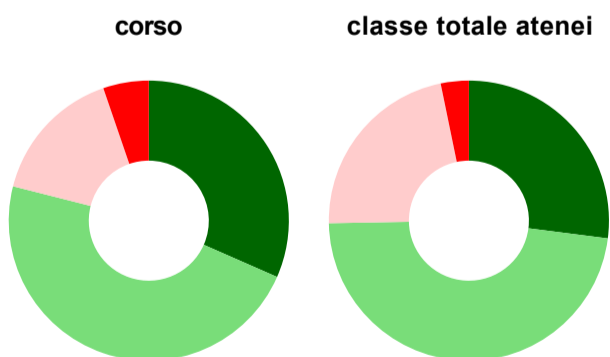
	corso	classe totale atenei
decisamente sì	2,6%	23,8%
più sì che no	76,9%	60,6%
più no che sì	12,8%	13,9%
decisamente no	7,7%	1,2%
non rispondono	-	0,6%
<b>Totale</b>	<b>100%</b>	<b>100%</b>

### Sono complessivamente soddisfatti del corso di laurea



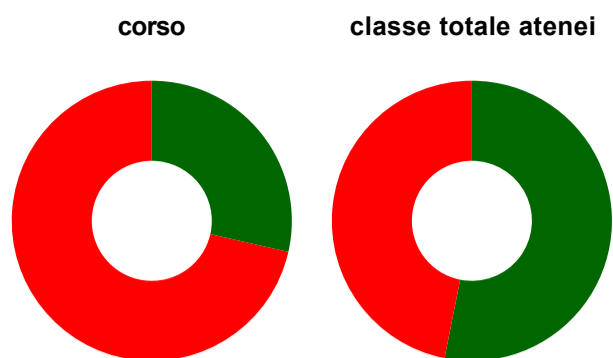
	corso	classe totale atenei
decisamente sì	17,9%	37,2%
più sì che no	56,4%	50,7%
più no che sì	17,9%	9,5%
decisamente no	7,7%	1,9%
non rispondono	-	0,7%
<b>Totale</b>	<b>100%</b>	<b>100%</b>

### Valutazione delle aule



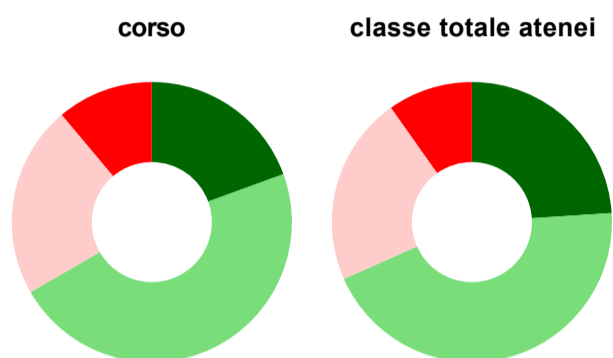
	corso	classe totale atenei
<b>Hanno utilizzato le aule:</b>	<b>97,4%</b>	<b>96,8%</b>
<b>Valutazione (per 100 fruitori):</b>		
sempre o quasi sempre adeguate	31,6%	27,0%
spesso adeguate	47,4%	47,7%
raramente adeguate	15,8%	22,1%
mai adeguate	5,3%	3,2%
<b>Totale</b>	<b>100%</b>	<b>100%</b>

### Valutazione delle postazioni informatiche



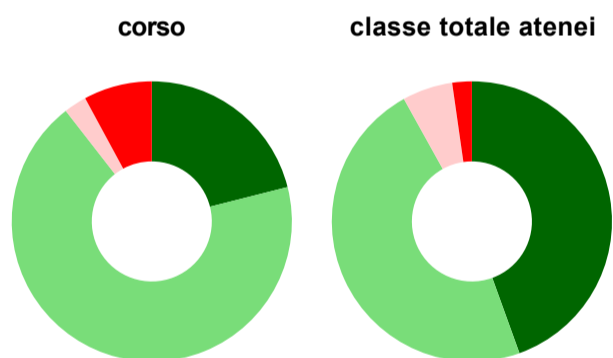
	corso	classe totale atenei
<b>Hanno utilizzato le postazioni informatiche:</b>	<b>17,9%</b>	<b>49,8%</b>
<b>Valutazione (per 100 fruitori):</b>		
in numero adeguato	28,6%	53,1%
in numero inadeguato	71,4%	46,9%
<b>Totale</b>	<b>100%</b>	<b>100%</b>

### Valutazione delle attrezzature per le altre attività didattiche (laboratori, attività pratiche, ...)



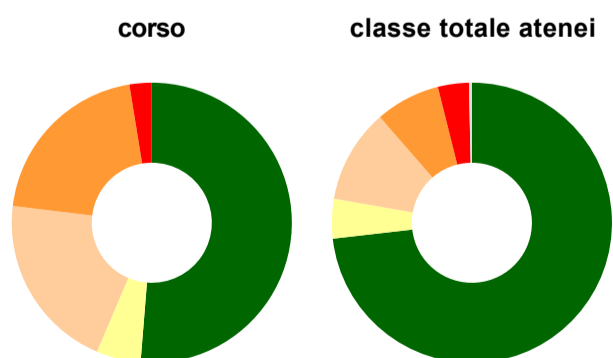
	corso	classe totale atenei
<b>Hanno utilizzato le attrezzature per le altre attività didattiche (laboratori, attività pratiche, ...):</b>	<b>92,3%</b>	<b>84,4%</b>
<b>Valutazione (per 100 fruitori):</b>		
sempre o quasi sempre adeguate	19,4%	24,0%
spesso adeguate	47,2%	44,4%
raramente adeguate	22,2%	21,9%
mai adeguate	11,1%	9,8%
<b>Totale</b>	<b>100%</b>	<b>100%</b>

### Valutazione dei servizi di biblioteca (prestito/consultazione, orari di apertura, ...)



	corso	classe totale atenei
<b>Hanno utilizzato i servizi di biblioteca (prestito/consultazione, orari di apertura, ...):</b>	<b>97,4%</b>	<b>94,2%</b>
<b>Valutazione (per 100 fruitori):</b>		
decisamente positiva	21,1%	44,5%
abbastanza positiva	68,4%	47,4%
abbastanza negativa	2,6%	5,8%
decisamente negativa	7,9%	2,3%
<b>Totale</b>	<b>100%</b>	<b>100%</b>

### Si iscriverebbero di nuovo all'università?



	corso	classe totale atenei
sì, allo stesso corso dell'Ateneo	51,3%	73,2%
sì, ma ad un altro corso dell'Ateneo	5,1%	4,6%
sì, allo stesso corso, ma in un altro Ateneo	20,5%	10,8%
sì, ma ad un altro corso e in un altro Ateneo	20,5%	7,5%
non si iscriverebbero più all'università	2,6%	3,6%
non rispondono	-	0,3%
<b>Totale</b>	<b>100%</b>	<b>100%</b>

# Condizione occupazionale

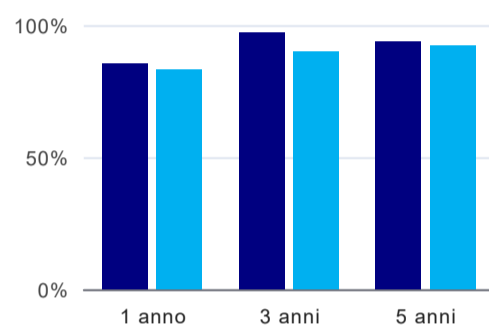
Anno di indagine: **2022**  
dati aggiornati ad aprile 2023

Ateneo: **Università degli Studi 'ROMA Tre' - laurea magistrale biennale**  
Classe: **architettura e ingegneria edile-architettura (LM-4)**  
Corso: **architettura - progettazione architettonica (LM-4)**

(valori assoluti)	Laureati	Intervistati	Collettivo esaminato <sup>(b)</sup>	
Laureati del 2021 a 1 anno:	80	56	34	<a href="#">scheda di dettaglio</a>
Laureati del 2019 a 3 anni:	121	47	36	<a href="#">scheda di dettaglio</a>
Laureati del 2017 a 5 anni:	106	59	48	<a href="#">scheda di dettaglio</a>

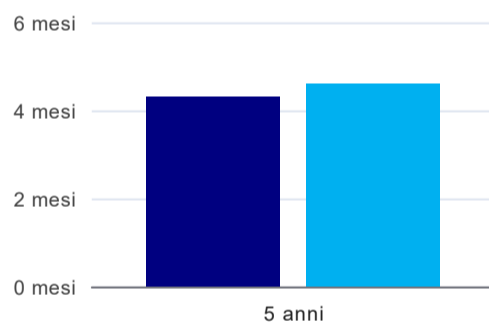
(b) Per una migliore confrontabilità della documentazione, si riportano i dati relativi ai **solli laureati che non lavoravano al momento della laurea**.

## Tasso di occupazione



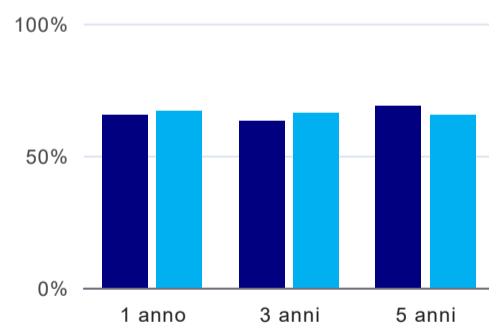
	1 anno	3 anni	5 anni
corso	85,3%	97,2%	93,8%
classe totale atenei	83,0%	90,1%	92,3%

## Tempi di ingresso nel mercato del lavoro, dall'inizio della ricerca al reperimento del primo lavoro (medie, in mesi)<sup>(1)</sup>



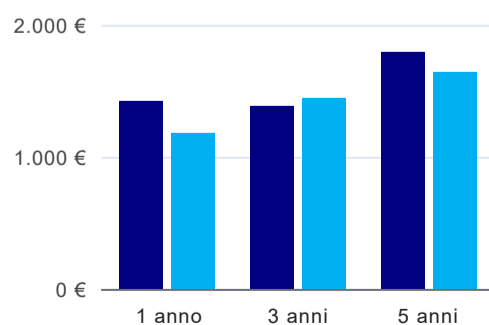
	1 anno	3 anni	5 anni
corso			4,3 mesi
classe totale atenei			4,6 mesi

## Occupati che, nel lavoro, utilizzano in misura elevata le competenze acquisite con la laurea<sup>(1)</sup>



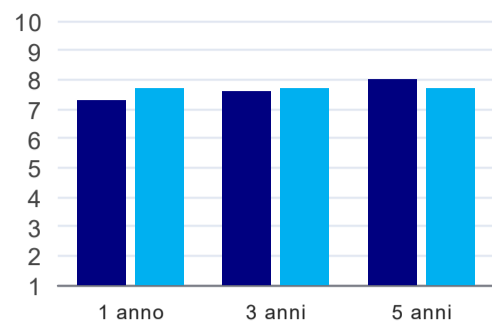
	1 anno	3 anni	5 anni
corso	65,5%	62,9%	68,9%
classe totale atenei	66,9%	66,1%	65,3%

## Retribuzione mensile netta (medie, in euro)<sup>(1)</sup>



	1 anno	3 anni	5 anni
corso	1.420€	1.384€	1.788€
classe totale atenei	1.180€	1.441€	1.639€

## Soddisfazione per il lavoro svolto (medie, scala 1-10)<sup>(1)</sup>



	1 anno	3 anni	5 anni
corso	7,3	7,6	8,0
classe totale atenei	7,7	7,7	7,7

<sup>(1)</sup> A partire dall'indagine 2022 l'indicatore è calcolato su tutti coloro che dichiarano di svolgere un'attività, anche di formazione, purché retribuita. Per le indagini precedenti, invece, è calcolato sui soli laureati che dichiarano di svolgere un'attività lavorativa retribuita, purché non si tratti di un'attività di formazione post-laurea. È pertanto necessario prestare molta cautela nel confronto dei risultati ottenuti in anni di rilevazione differenti.

### Elenco dei corsi aggregati

#### **architettura - progettazione architettonica (LM-4)**

classe di laurea: architettura e ingegneria edile-architettura (LM-4)  
ordinamento D.M. n. 509/1999 - codizione OFF.F 0580707300500001  
sedi: ROMA - attivo dal 2008 al 2019

[scheda SUA](#)

#### **architettura - progettazione architettonica (4/S)**

classe di laurea: architettura e ingegneria edile (4/S)  
ordinamento D.M. n. 509/1999 - codizione OFF.F 0580704040300001  
sedi: ROMA - attivo dal 2004 al 2007

[scheda SUA](#)