

Architettura - restauro (LM-4) Università degli Studi 'ROMA Tre'

Scheda Unica Annuale - Soddisfazione per il corso di studio concluso e condizione occupazionale dei laureati

Opzioni:

I dati **includono** i laureati di [corsi equivalenti dell'ordinamento D.M. n. 509/1999](#).

I dati sono confrontati con il totale della **classe di laurea** del **complesso degli atenei**.

Soddisfazione per il corso di studio concluso

dati aggiornati ad aprile 2023

Ateneo: **Università degli Studi 'ROMA Tre' - laurea magistrale biennale**

Classe: **architettura e ingegneria edile-architettura (LM-4)**

Corso: **architettura - restauro (LM-4)**

Laureati nell'anno solare 2022 (*valori assoluti*)

Laureati: **20**

Intervistati: **19**

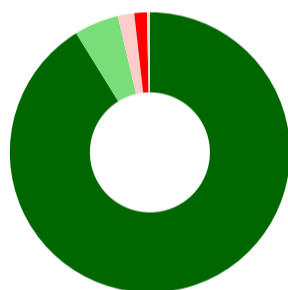

Collettivo esaminato^(a): **15** [scheda di dettaglio](#)

^(a) Per una migliore confrontabilità della documentazione, si riportano i dati relativi ai **solli laureati che si sono iscritti al corso di laurea in anni recenti**, cioè a partire dal 2019: 15 di cui 15 intervistati.

Hanno frequentato regolarmente

corso

classe totale atenei

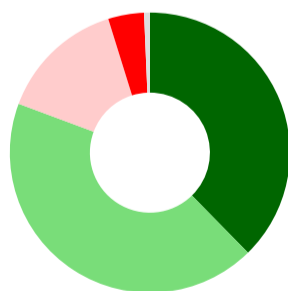
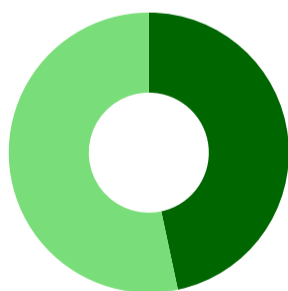


	corso	classe totale atenei
più del 75% degli insegnamenti previsti	100,0%	91,2%
tra il 50% e il 75%	-	5,1%
tra il 25% e il 50%	-	1,9%
meno del 25%	-	1,5%
non rispondono	-	0,3%
Totale	100%	100%

Hanno ritenuto il carico di studio degli insegnamenti adeguato alla durata del corso di studio

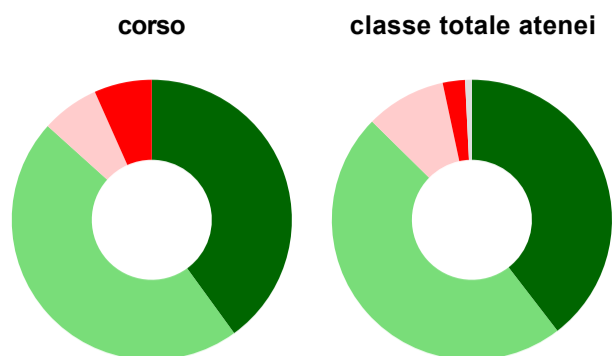
corso

classe totale atenei



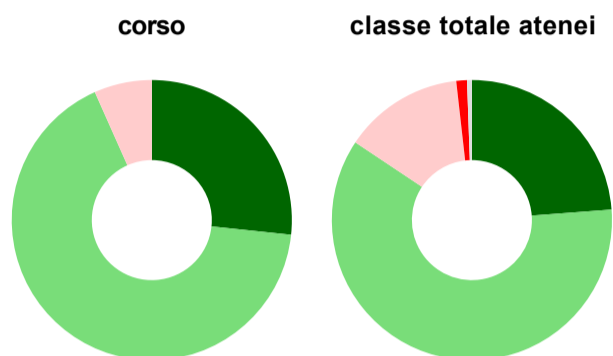
	corso	classe totale atenei
decisamente sì	46,7%	37,7%
più sì che no	53,3%	43,0%
più no che sì	-	14,5%
decisamente no	-	4,1%
non rispondono	-	0,7%
Totale	100%	100%

Hanno ritenuto l'organizzazione degli esami (appelli, orari, informazioni, prenotazioni, ...) soddisfacente



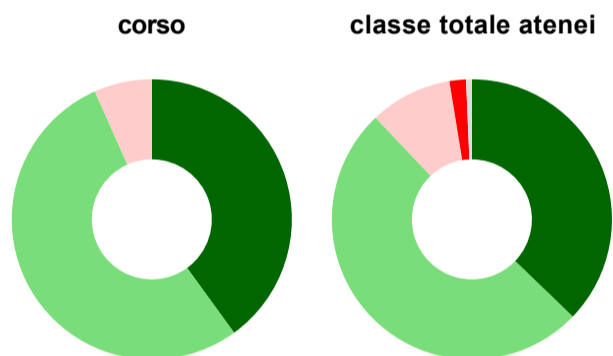
	corso	classe totale atenei
sempre o quasi sempre	40,0%	39,6%
per più della metà degli esami	46,7%	47,8%
per meno della metà degli esami	6,7%	9,3%
mai o quasi mai	6,7%	2,6%
non rispondono	-	0,8%
Totale	100%	100%

Sono soddisfatti dei rapporti con i docenti in generale



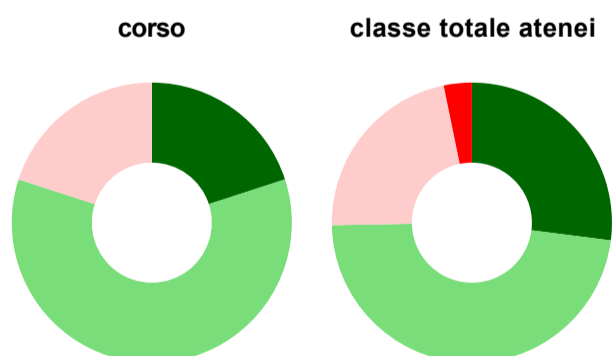
	corso	classe totale atenei
decisamente sì	26,7%	23,8%
più sì che no	66,7%	60,6%
più no che sì	6,7%	13,9%
decisamente no	-	1,2%
non rispondono	-	0,6%
Totale	100%	100%

Sono complessivamente soddisfatti del corso di laurea



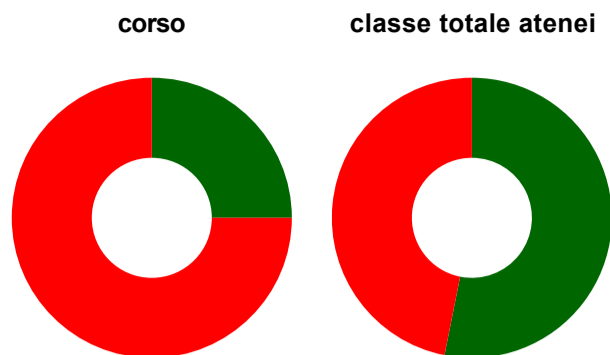
	corso	classe totale atenei
decisamente sì	40,0%	37,2%
più sì che no	53,3%	50,7%
più no che sì	6,7%	9,5%
decisamente no	-	1,9%
non rispondono	-	0,7%
Totale	100%	100%

Valutazione delle aule



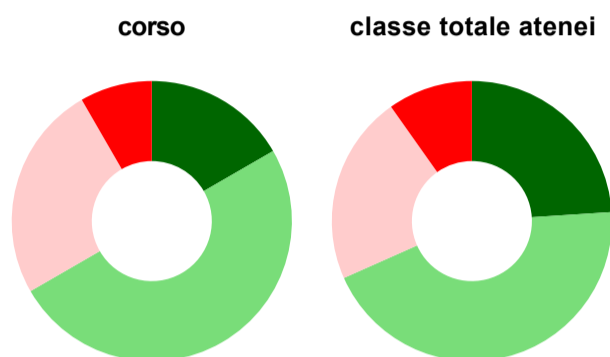
	corso	classe totale atenei
Hanno utilizzato le aule:	100,0%	96,8%
Valutazione (per 100 fruitori):		
sempre o quasi sempre adeguate	20,0%	27,0%
spesso adeguate	60,0%	47,7%
raramente adeguate	20,0%	22,1%
mai adeguate	-	3,2%
Totale	100%	100%

Valutazione delle postazioni informatiche



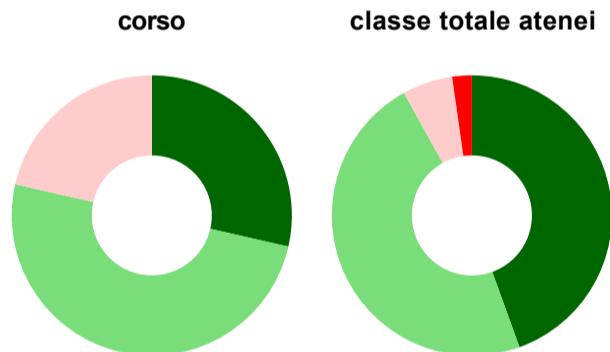
	corso	classe totale atenei
Hanno utilizzato le postazioni informatiche:	26,7%	49,8%
Valutazione (per 100 fruitori):		
in numero adeguato	25,0%	53,1%
in numero inadeguato	75,0%	46,9%
Totale	100%	100%

Valutazione delle attrezzature per le altre attività didattiche (laboratori, attività pratiche, ...)



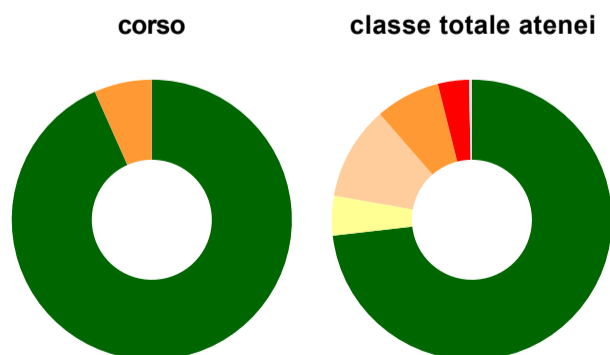
	corso	classe totale atenei
Hanno utilizzato le attrezzature per le altre attività didattiche (laboratori, attività pratiche, ...):	80,0%	84,4%
Valutazione (per 100 fruitori):		
sempre o quasi sempre adeguate	16,7%	24,0%
spesso adeguate	50,0%	44,4%
raramente adeguate	25,0%	21,9%
mai adeguate	8,3%	9,8%
Totale	100%	100%

Valutazione dei servizi di biblioteca (prestito/consultazione, orari di apertura, ...)



	corso	classe totale atenei
Hanno utilizzato i servizi di biblioteca (prestito/consultazione, orari di apertura, ...):	93,3%	94,2%
Valutazione (per 100 fruitori):		
decisamente positiva	28,6%	44,5%
abbastanza positiva	50,0%	47,4%
abbastanza negativa	21,4%	5,8%
decisamente negativa	-	2,3%
Totale	100%	100%

Si iscriverebbero di nuovo all'università?



	corso	classe totale atenei
si, allo stesso corso dell'Ateneo	93,3%	73,2%
si, ma ad un altro corso dell'Ateneo	-	4,6%
si, allo stesso corso, ma in un altro Ateneo	-	10,8%
si, ma ad un altro corso e in un altro Ateneo	6,7%	7,5%
non si iscriverebbero più all'università	-	3,6%
non rispondono	-	0,3%
Totale	100%	100%

Condizione occupazionale

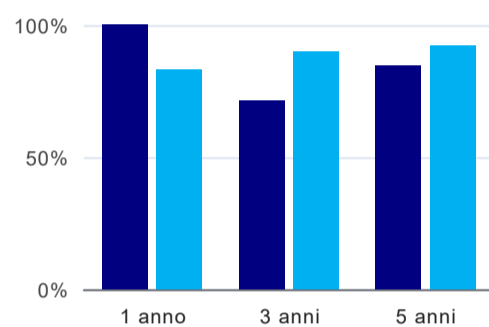
Anno di indagine: **2022**
dati aggiornati ad aprile 2023

Ateneo: **Università degli Studi 'ROMA Tre' - laurea magistrale biennale**
Classe: **architettura e ingegneria edile-architettura (LM-4)**
Corso: **architettura - restauro (LM-4)**

(valori assoluti)	Laureati	Intervistati	Collettivo esaminato ^(b)	
Laureati del 2021 a 1 anno:	17	7	7	scheda di dettaglio
Laureati del 2019 a 3 anni:	25	11	7	scheda di dettaglio
Laureati del 2017 a 5 anni:	29	13	13	scheda di dettaglio

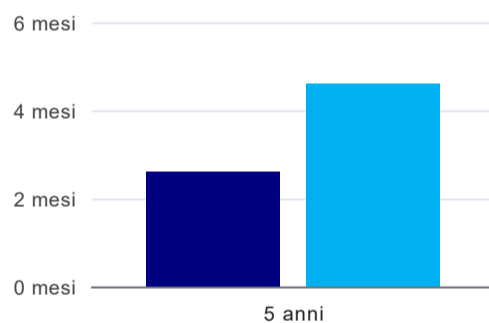
(b) Per una migliore confrontabilità della documentazione, si riportano i dati relativi ai **solli laureati che non lavoravano al momento della laurea**.

Tasso di occupazione



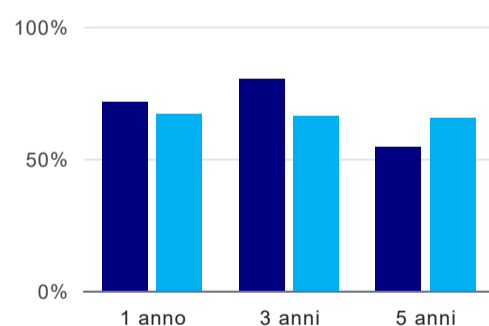
	1 anno	3 anni	5 anni
corso	100,0%	71,4%	84,6%
classe totale atenei	83,0%	90,1%	92,3%

Tempi di ingresso nel mercato del lavoro, dall'inizio della ricerca al reperimento del primo lavoro (medie, in mesi)⁽¹⁾



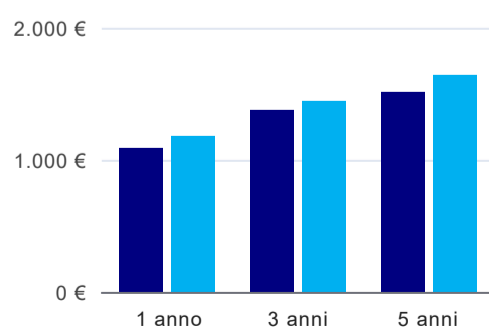
	1 anno	3 anni	5 anni
corso			2,6 mesi
classe totale atenei			4,6 mesi

Occupati che, nel lavoro, utilizzano in misura elevata le competenze acquisite con la laurea⁽¹⁾



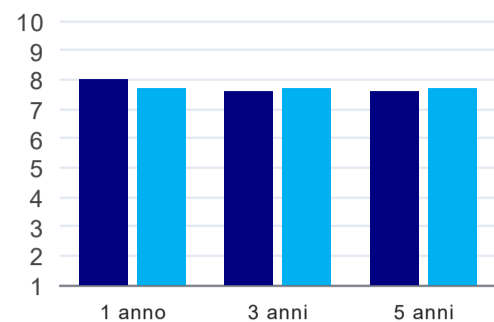
	1 anno	3 anni	5 anni
corso	71,4%	80,0%	54,5%
classe totale atenei	66,9%	66,1%	65,3%

Retribuzione mensile netta (medie, in euro)⁽¹⁾



	1 anno	3 anni	5 anni
corso	1.090€	1.376€	1.512€
classe totale atenei	1.180€	1.441€	1.639€

Soddisfazione per il lavoro svolto (medie, scala 1-10)⁽¹⁾



	1 anno	3 anni	5 anni
corso	8,0	7,6	7,6
classe totale atenei	7,7	7,7	7,7

⁽¹⁾ A partire dall'indagine 2022 l'indicatore è calcolato su tutti coloro che dichiarano di svolgere un'attività, anche di formazione, purché retribuita. Per le indagini precedenti, invece, è calcolato sui soli laureati che dichiarano di svolgere un'attività lavorativa retribuita, purché non si tratti di un'attività di formazione post-laurea. È pertanto necessario prestare molta cautela nel confronto dei risultati ottenuti in anni di rilevazione differenti.

Elenco dei corsi aggregati

architettura - restauro (LM-4)

classe di laurea: architettura e ingegneria edile-architettura (LM-4)
ordinamento D.M. n. 509/1999 - codizione OFF.F 0580707300500003
sedi: ROMA - attivo dal 2008 al 2019
[scheda SUA](#)

architettura - restauro (4/S)

classe di laurea: architettura e ingegneria edile (4/S)
ordinamento D.M. n. 509/1999 - codizione OFF.F 0580704040300002
sedi: ROMA - attivo dal 2004 al 2007
[scheda SUA](#)