

Biodiversità e tutela dell'ambiente - già biodiversità e gestione degli ecosistemi (LM-6)

Università degli Studi 'ROMA Tre'

Scheda Unica Annuale - Soddisfazione per il corso di studio concluso e condizione occupazionale dei laureati

Opzioni:

I dati **includono** i laureati di [corsi equivalenti dell'ordinamento D.M. n. 509/1999](#).

I dati sono confrontati con il totale della **classe di laurea del complesso degli atenei**.

Soddisfazione per il corso di studio concluso

dati aggiornati ad aprile 2023

Ateneo: **Università degli Studi 'ROMA Tre'** - laurea magistrale biennale

Classe: **biologia (LM-6)**

Corso: **biodiversità e tutela dell'ambiente - già biodiversità e gestione degli ecosistemi (LM-6)**

Laureati nell'anno solare 2022 (*valori assoluti*)

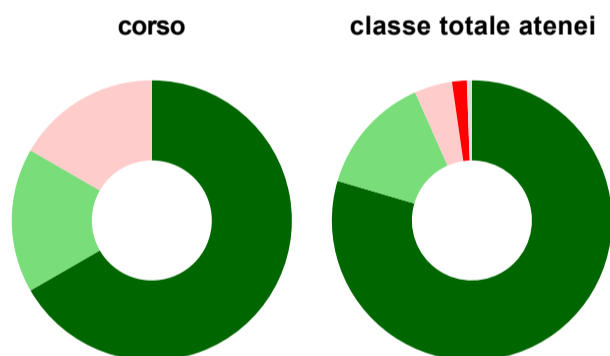
Laureati: **9**

Intervistati: **8**

Collettivo esaminato^(a): **6** [scheda di dettaglio](#)

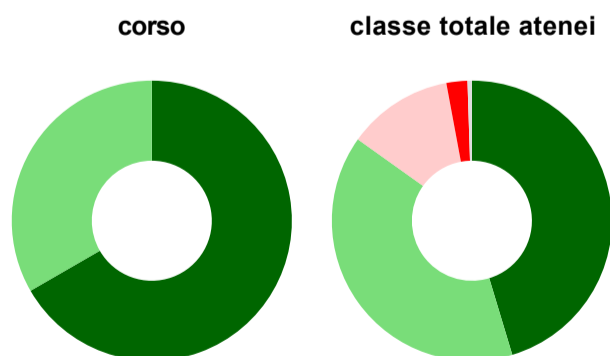
(a) Per una migliore confrontabilità della documentazione, si riportano i dati relativi ai **solli laureati che si sono iscritti al corso di laurea in anni recenti**, cioè a partire dal 2019: 6 di cui 6 intervistati.

Hanno frequentato regolarmente



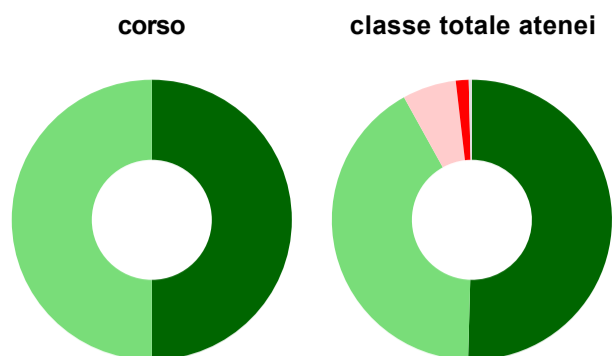
	corso	classe totale atenei
■ più del 75% degli insegnamenti previsti	66,7%	79,6%
■ tra il 50% e il 75%	16,7%	13,8%
■ tra il 25% e il 50%	16,7%	4,4%
■ meno del 25%	-	1,7%
■ non rispondono	-	0,6%
Totale	100%	100%

Hanno ritenuto il carico di studio degli insegnamenti adeguato alla durata del corso di studio



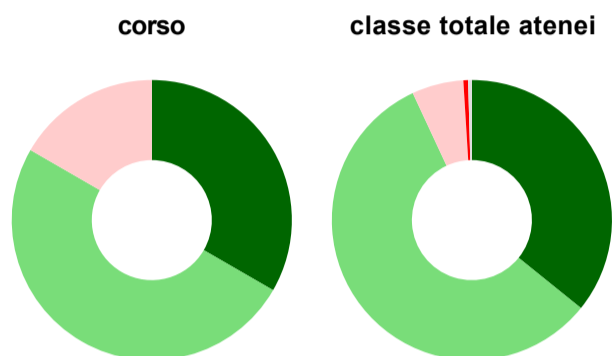
	corso	classe totale atenei
■ decisamente sì	66,7%	45,3%
■ più sì che no	33,3%	39,5%
■ più no che sì	-	12,2%
■ decisamente no	-	2,4%
■ non rispondono	-	0,5%
Totale	100%	100%

Hanno ritenuto l'organizzazione degli esami (appelli, orari, informazioni, prenotazioni, ...) soddisfacente



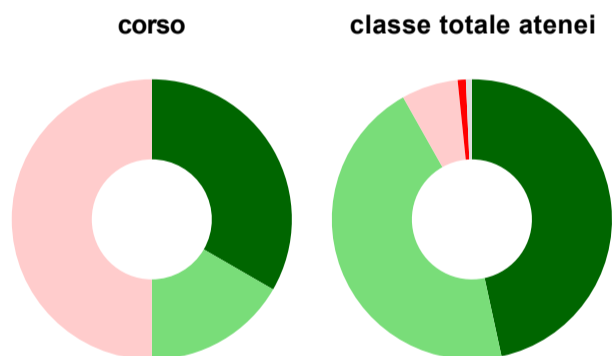
	corso	classe totale atenei
sempre o quasi sempre	50,0%	50,4%
per più della metà degli esami	50,0%	41,5%
per meno della metà degli esami	-	6,2%
mai o quasi mai	-	1,5%
non rispondono	-	0,4%
Totale	100%	100%

Sono soddisfatti dei rapporti con i docenti in generale



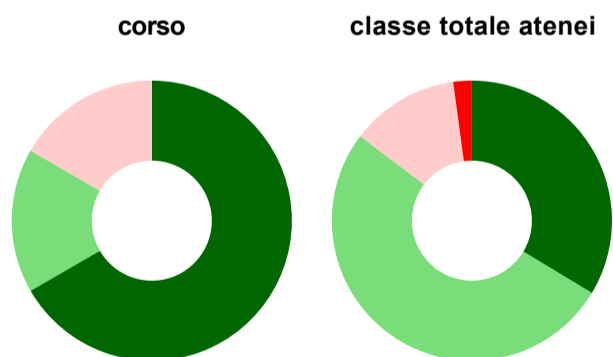
	corso	classe totale atenei
decisamente sì	33,3%	35,8%
più sì che no	50,0%	57,3%
più no che sì	16,7%	6,0%
decisamente no	-	0,5%
non rispondono	-	0,4%
Totale	100%	100%

Sono complessivamente soddisfatti del corso di laurea



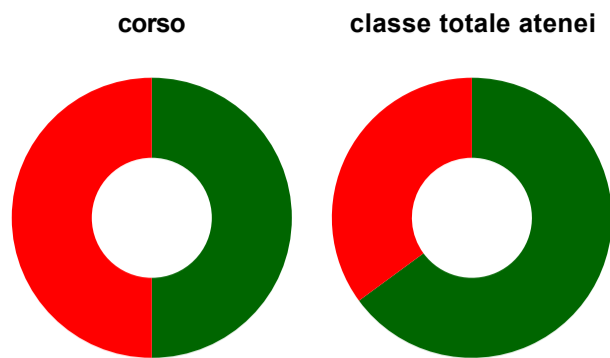
	corso	classe totale atenei
decisamente sì	33,3%	46,6%
più sì che no	16,7%	45,2%
più no che sì	50,0%	6,5%
decisamente no	-	0,9%
non rispondono	-	0,7%
Totale	100%	100%

Valutazione delle aule



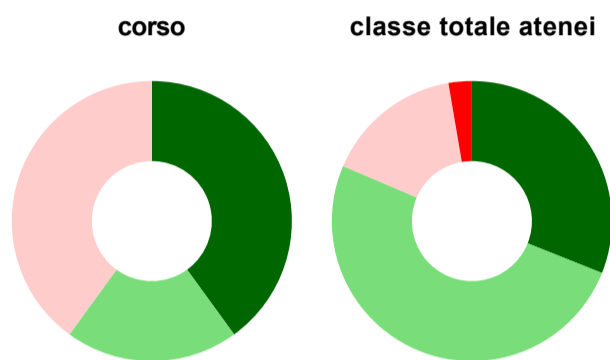
	corso	classe totale atenei
Hanno utilizzato le aule:	100,0%	92,9%
Valutazione (per 100 fruitori):		
sempre o quasi sempre adeguate	66,7%	33,6%
spesso adeguate	16,7%	51,7%
raramente adeguate	16,7%	12,6%
mai adeguate	-	2,1%
Totale	100%	100%

Valutazione delle postazioni informatiche



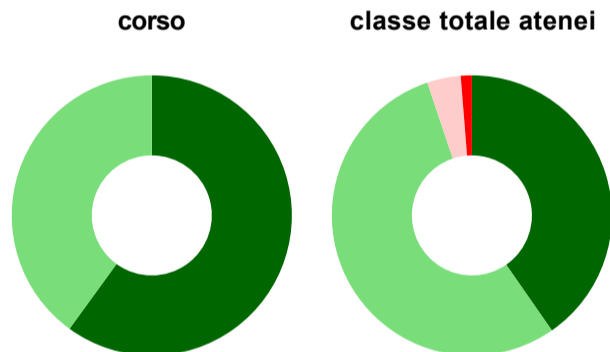
	corso	classe totale atenei
Hanno utilizzato le postazioni informatiche:	33,3%	51,2%
Valutazione (per 100 fruitori):		
in numero adeguato	50,0%	64,9%
in numero inadeguato	50,0%	35,1%
Totale	100%	100%

Valutazione delle attrezzature per le altre attività didattiche (laboratori, attività pratiche, ...)



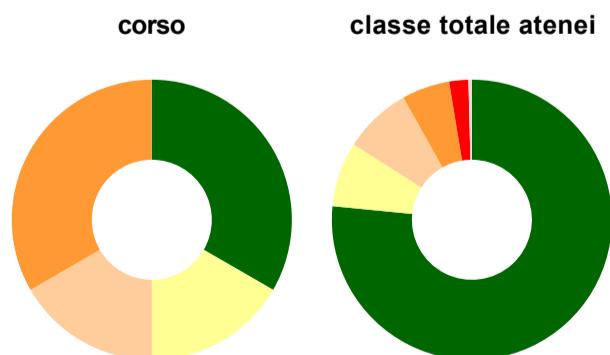
	corso	classe totale atenei
Hanno utilizzato le attrezzature per le altre attività didattiche (laboratori, attività pratiche, ...):	83,3%	83,5%
Valutazione (per 100 fruitori):		
sempre o quasi sempre adeguate	40,0%	31,0%
spesso adeguate	20,0%	50,4%
raramente adeguate	40,0%	15,9%
mai adeguate	-	2,7%
Totale	100%	100%

Valutazione dei servizi di biblioteca (prestito/consultazione, orari di apertura, ...)



	corso	classe totale atenei
Hanno utilizzato i servizi di biblioteca (prestito/consultazione, orari di apertura, ...):	83,3%	59,6%
Valutazione (per 100 fruitori):		
decisamente positiva	60,0%	40,3%
abbastanza positiva	40,0%	54,5%
abbastanza negativa	-	3,9%
decisamente negativa	-	1,3%
Totale	100%	100%

Si iscriverebbero di nuovo all'università?



	corso	classe totale atenei
sì, allo stesso corso dell'Ateneo	33,3%	76,6%
sì, ma ad un altro corso dell'Ateneo	16,7%	7,5%
sì, allo stesso corso, ma in un altro Ateneo	16,7%	7,8%
sì, ma ad un altro corso e in un altro Ateneo	33,3%	5,5%
non si iscriverebbero più all'università	-	2,2%
non rispondono	-	0,4%
Totale	100%	100%

Condizione occupazionale

Anno di indagine: **2022**
dati aggiornati ad aprile 2023

Ateneo: **Università degli Studi 'ROMA Tre' - laurea magistrale biennale**

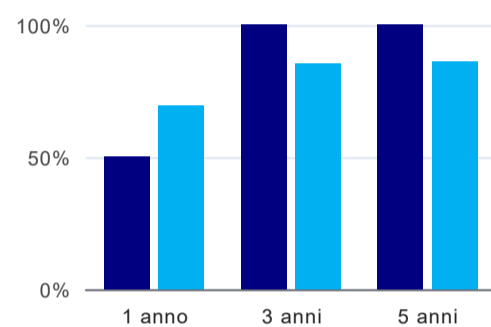
Classe: **biologia (LM-6)**

Corso: **biodiversità e tutela dell'ambiente - già biodiversità e gestione degli ecosistemi (LM-6)**

(valori assoluti)	Laureati	Intervistati	Collettivo esaminato ^(b)	
Laureati del 2021 a 1 anno:	23	13	8	scheda di dettaglio
Laureati del 2019 a 3 anni:	16	8	6	scheda di dettaglio
Laureati del 2017 a 5 anni:	18	8	6	scheda di dettaglio

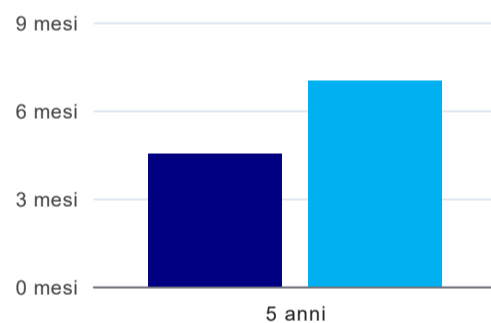
(b) Per una migliore confrontabilità della documentazione, si riportano i dati relativi ai **solli laureati che non lavoravano al momento della laurea**.

Tasso di occupazione



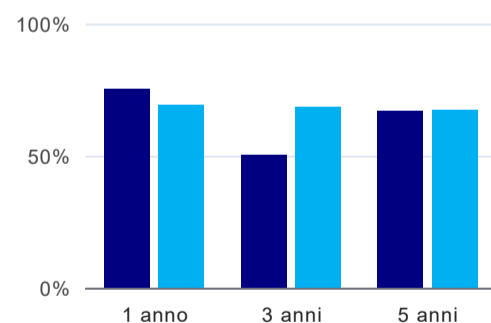
	1 anno	3 anni	5 anni
corso	50,0%	100,0%	100,0%
classe totale atenei	69,5%	85,3%	86,2%

Tempi di ingresso nel mercato del lavoro, dall'inizio della ricerca al reperimento del primo lavoro (medie, in mesi)⁽¹⁾



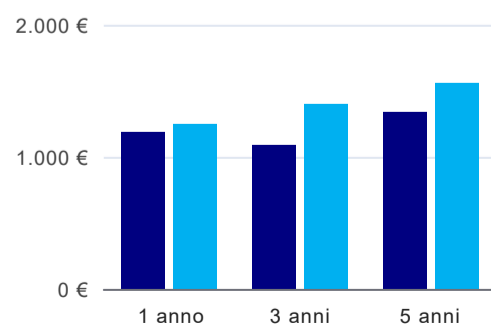
	1 anno	3 anni	5 anni
corso			4,5 mesi
classe totale atenei			7,0 mesi

Occupati che, nel lavoro, utilizzano in misura elevata le competenze acquisite con la laurea⁽¹⁾



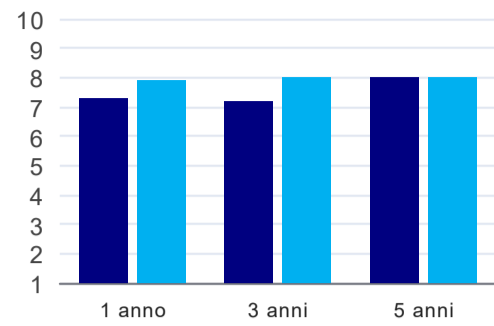
	1 anno	3 anni	5 anni
corso	75,0%	50,0%	66,7%
classe totale atenei	69,1%	68,2%	67,4%

Retribuzione mensile netta (medie, in euro)⁽¹⁾



	1 anno	3 anni	5 anni
corso	1.188€	1.084€	1.334€
classe totale atenei	1.247€	1.399€	1.558€

Soddisfazione per il lavoro svolto (medie, scala 1-10)⁽¹⁾



	1 anno	3 anni	5 anni
corso	7,3	7,2	8,0
classe totale atenei	7,9	8,0	8,0

⁽¹⁾ A partire dall'indagine 2022 l'indicatore è calcolato su tutti coloro che dichiarano di svolgere un'attività, anche di formazione, purché retribuita. Per le indagini precedenti, invece, è calcolato sui soli laureati che dichiarano di svolgere un'attività lavorativa retribuita, purché non si tratti di un'attività di formazione post-laurea. È pertanto necessario prestare molta cautela nel confronto dei risultati ottenuti in anni di rilevazione differenti.

Elenco dei corsi aggregati

biodiversità e tutela dell'ambiente - già biodiversità e gestione degli ecosistemi (LM-6)

classe di laurea: biologia (LM-6)

ordinamento D.M. n. 509/1999 - codizione OFF.F 0580707300700001

sedi: ROMA - attivo dal 2008

[scheda SUA](#)