

Finanza e impresa (LM-16,LM-77) Università degli Studi 'ROMA Tre'

Scheda Unica Annuale - Soddisfazione per il corso di studio concluso e condizione occupazionale dei laureati

Opzioni:

I dati **includono** i laureati di [corsi equivalenti dell'ordinamento D.M. n. 509/1999](#).

I dati sono confrontati con il totale della **classe di laurea del complesso degli atenei**.

Soddisfazione per il corso di studio concluso

dati aggiornati ad aprile 2023

Ateneo: **Università degli Studi 'ROMA Tre' - laurea magistrale biennale**

Classe: corso interclasse

finanza (LM-16)

Corso: **finanza e impresa (LM-16,LM-77)**

Laureati nell'anno solare 2022 (*valori assoluti*)

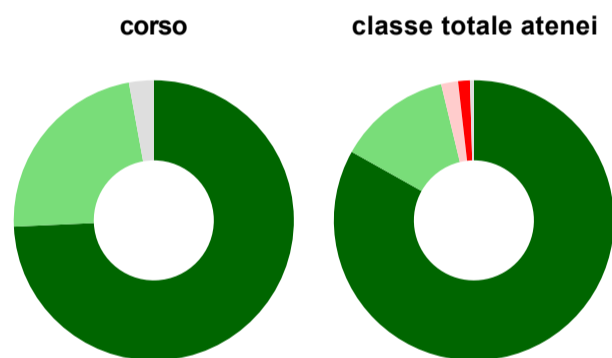
Laureati: **40**

Intervistati: **36**

Collettivo esaminato^(a): **39** [scheda di dettaglio](#)

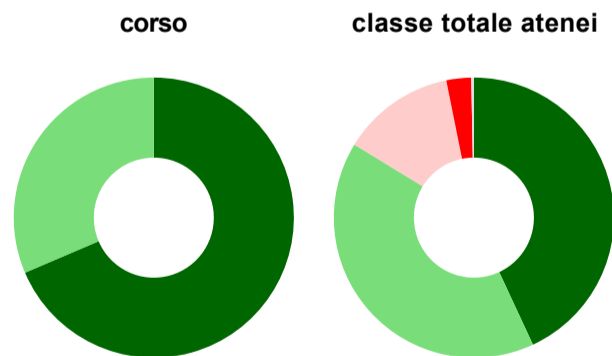
(a) Per una migliore confrontabilità della documentazione, si riportano i dati relativi ai **solli laureati che si sono iscritti al corso di laurea in anni recenti**, cioè a partire dal 2019: 39 di cui 35 intervistati.

Hanno frequentato regolarmente



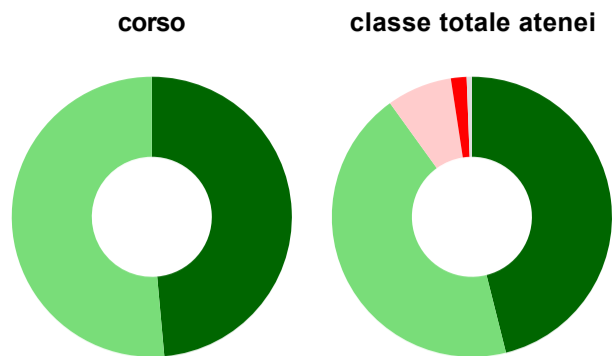
	corso	classe totale atenei
più del 75% degli insegnamenti previsti	74,3%	83,1%
tra il 50% e il 75%	22,9%	13,1%
tra il 25% e il 50%	-	2,0%
meno del 25%	-	1,4%
non rispondono	2,9%	0,5%
Totale	100%	100%

Hanno ritenuto il carico di studio degli insegnamenti adeguato alla durata del corso di studio



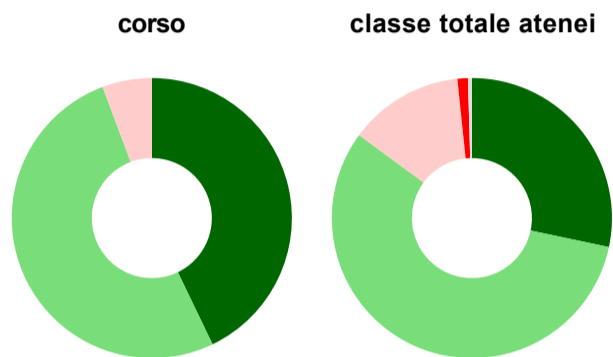
	corso	classe totale atenei
decisamente sì	68,6%	43,1%
più sì che no	31,4%	40,7%
più no che sì	-	13,1%
decisamente no	-	2,9%
non rispondono	-	0,3%
Totale	100%	100%

Hanno ritenuto l'organizzazione degli esami (appelli, orari, informazioni, prenotazioni, ...) soddisfacente



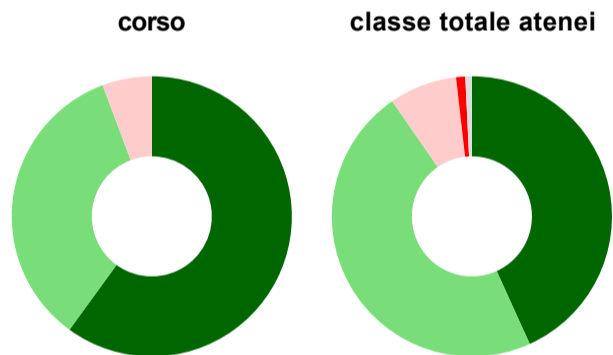
	corso	classe totale atenei
sempre o quasi sempre	48,6%	46,1%
per più della metà degli esami	51,4%	44,0%
per meno della metà degli esami	-	7,5%
mai o quasi mai	-	1,8%
non rispondono	-	0,6%
Totale	100%	100%

Sono soddisfatti dei rapporti con i docenti in generale



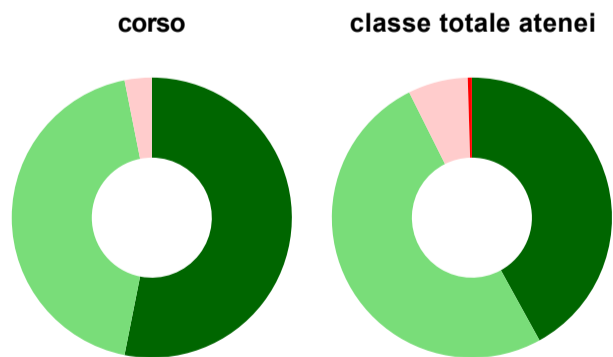
	corso	classe totale atenei
decisamente sì	42,9%	28,3%
più sì che no	51,4%	56,8%
più no che sì	5,7%	13,3%
decisamente no	-	1,2%
non rispondono	-	0,5%
Totale	100%	100%

Sono complessivamente soddisfatti del corso di laurea



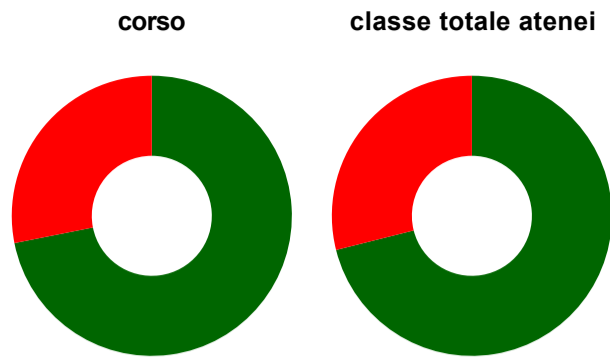
	corso	classe totale atenei
decisamente sì	60,0%	43,2%
più sì che no	34,3%	47,1%
più no che sì	5,7%	7,8%
decisamente no	-	1,1%
non rispondono	-	0,8%
Totale	100%	100%

Valutazione delle aule



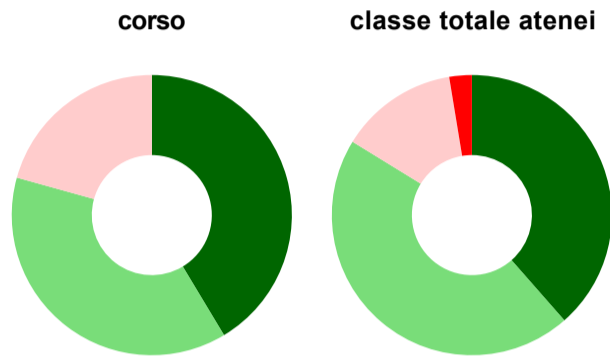
	corso	classe totale atenei
Hanno utilizzato le aule:	91,4%	95,8%
Valutazione (per 100 fruitori):		
sempre o quasi sempre adeguate	53,1%	42,0%
spesso adeguate	43,8%	50,6%
raramente adeguate	3,1%	6,9%
mai adeguate	-	0,5%
Totale	100%	100%

Valutazione delle postazioni informatiche



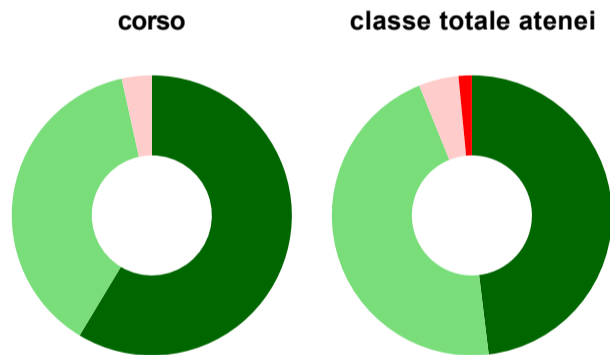
	corso	classe totale atenei
Hanno utilizzato le postazioni informatiche:	91,4%	72,9%
Valutazione (per 100 fruitori):		
in numero adeguato	71,9%	71,1%
in numero inadeguato	28,1%	28,9%
Totale	100%	100%

Valutazione delle attrezzature per le altre attività didattiche (laboratori, attività pratiche, ...)



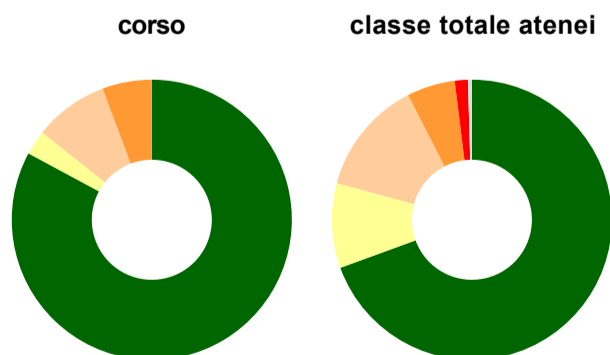
	corso	classe totale atenei
Hanno utilizzato le attrezzature per le altre attività didattiche (laboratori, attività pratiche, ...):	82,9%	69,6%
Valutazione (per 100 fruitori):		
sempre o quasi sempre adeguate	41,4%	38,5%
spesso adeguate	37,9%	45,2%
raramente adeguate	20,7%	13,6%
mai adeguate	-	2,6%
Totale	100%	100%

Valutazione dei servizi di biblioteca (prestito/consultazione, orari di apertura, ...)



	corso	classe totale atenei
Hanno utilizzato i servizi di biblioteca (prestito/consultazione, orari di apertura, ...):	82,9%	78,6%
Valutazione (per 100 fruitori):		
decisamente positiva	58,6%	48,1%
abbastanza positiva	37,9%	45,8%
abbastanza negativa	3,4%	4,6%
decisamente negativa	-	1,5%
Totale	100%	100%

Si iscriverebbero di nuovo all'università?



	corso	classe totale atenei
sì, allo stesso corso dell'Ateneo	82,9%	69,4%
sì, ma ad un altro corso dell'Ateneo	2,9%	9,8%
sì, allo stesso corso, ma in un altro Ateneo	8,6%	13,3%
sì, ma ad un altro corso e in un altro Ateneo	5,7%	5,6%
non si iscriverebbero più all'università	-	1,5%
non rispondono	-	0,5%
Totale	100%	100%

Condizione occupazionale

Anno di indagine: **2022**
dati aggiornati ad aprile 2023

Ateneo: **Università degli Studi 'ROMA Tre' - laurea magistrale biennale**

Classe: corso interclasse

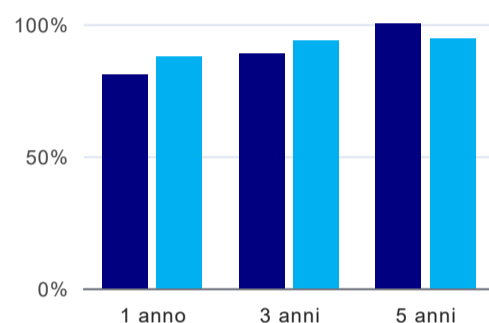
finanza (LM-16)

Corso: **finanza e impresa (LM-16,LM-77)**

(valori assoluti)	Laureati	Intervistati	Collettivo esaminato ^(b)	
Laureati del 2021 a 1 anno:	49	41	26	scheda di dettaglio
Laureati del 2019 a 3 anni:	22	12	9	scheda di dettaglio
Laureati del 2017 a 5 anni:	43	22	17	scheda di dettaglio

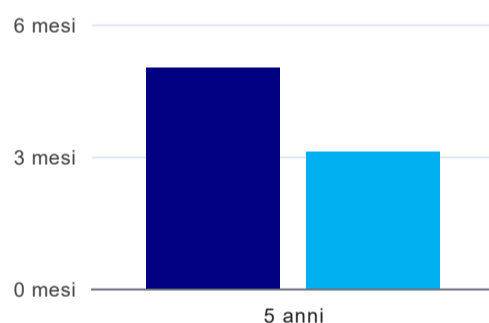
(b) Per una migliore confrontabilità della documentazione, si riportano i dati relativi ai **solli laureati che non lavoravano al momento della laurea**.

Tasso di occupazione



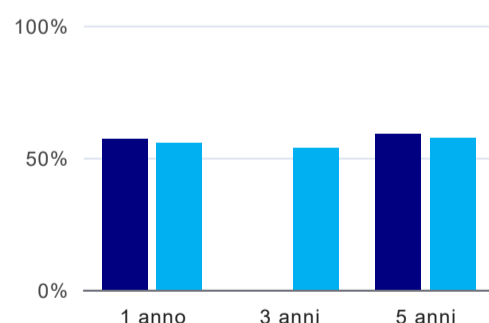
	1 anno	3 anni	5 anni
corso	80,8%	88,9%	100,0%
classe totale atenei	87,7%	93,7%	94,6%

Tempi di ingresso nel mercato del lavoro, dall'inizio della ricerca al reperimento del primo lavoro (medie, in mesi)⁽¹⁾



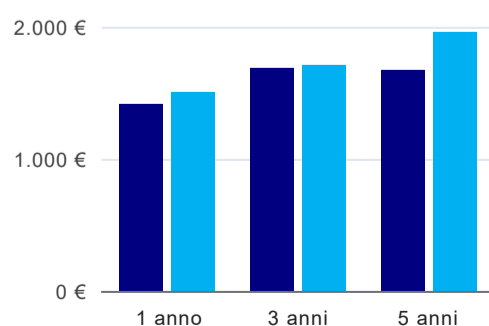
	1 anno	3 anni	5 anni
corso			5,0 mesi
classe totale atenei			3,1 mesi

Occupati che, nel lavoro, utilizzano in misura elevata le competenze acquisite con la laurea⁽¹⁾



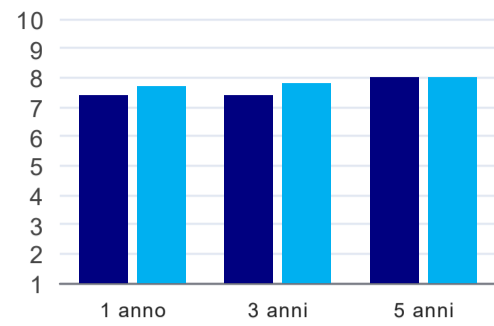
	1 anno	3 anni	5 anni
corso	57,1%	-	58,8%
classe totale atenei	55,3%	53,7%	57,5%

Retribuzione mensile netta (medie, in euro)⁽¹⁾



	1 anno	3 anni	5 anni
corso	1.411€	1.688€	1.667€
classe totale atenei	1.507€	1.707€	1.961€

Soddisfazione per il lavoro svolto (medie, scala 1-10)⁽¹⁾



	1 anno	3 anni	5 anni
corso	7,4	7,4	8,0
classe totale atenei	7,7	7,8	8,0

⁽¹⁾ A partire dall'indagine 2022 l'indicatore è calcolato su tutti coloro che dichiarano di svolgere un'attività, anche di formazione, purché retribuita. Per le indagini precedenti, invece, è calcolato sui soli laureati che dichiarano di svolgere un'attività lavorativa retribuita, purché non si tratti di un'attività di formazione post-laurea. È pertanto necessario prestare molta cautela nel confronto dei risultati ottenuti in anni di rilevazione differenti.

Elenco dei corsi aggregati

finanza e impresa (LM-16,LM-77)

classe di laurea: finanza (LM-16)

ordinamento D.M. n. 509/1999 - codizione OFF.F 0580707301700002

sedi: ROMA - attivo dal 2009 al 2019

[scheda SUA](#)

Finanza e impresa (LM-16,LM-77) Università degli Studi 'ROMA Tre'

Scheda Unica Annuale - Soddisfazione per il corso di studio concluso e condizione occupazionale dei laureati

Opzioni:

I dati **includono** i laureati di [corsi equivalenti dell'ordinamento D.M. n. 509/1999](#).

I dati sono confrontati con il totale della **classe di laurea** del **complesso degli atenei**.

Soddisfazione per il corso di studio concluso

dati aggiornati ad aprile 2023

Ateneo: **Università degli Studi 'ROMA Tre' - laurea magistrale biennale**

Classe: corso interclasse

scienze economico-aziendali (LM-77)

Corso: **finanza e impresa (LM-16,LM-77)**

Laureati nell'anno solare 2022 (*valori assoluti*)

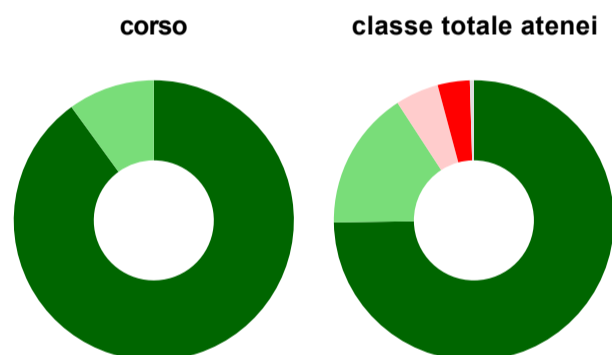
Laureati: **11**

Intervistati: **10**

Collettivo esaminato^(a): **11** [scheda di dettaglio](#)

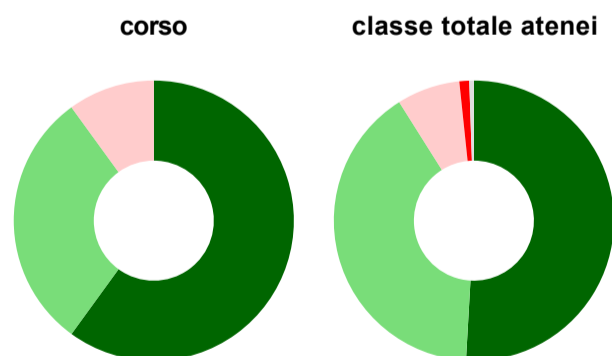
(a) Per una migliore confrontabilità della documentazione, si riportano i dati relativi ai **soli laureati che si sono iscritti al corso di laurea in anni recenti**, cioè a partire dal 2019: 11 di cui 10 intervistati.

Hanno frequentato regolarmente



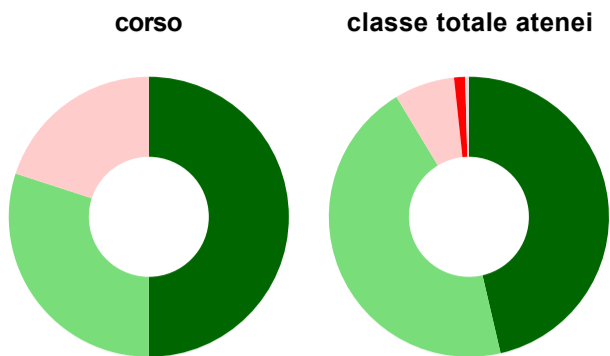
	corso	classe totale atenei
più del 75% degli insegnamenti previsti	90,0%	74,8%
tra il 50% e il 75%	10,0%	16,1%
tra il 25% e il 50%	-	5,0%
meno del 25%	-	3,7%
non rispondono	-	0,5%
Totale	100%	100%

Hanno ritenuto il carico di studio degli insegnamenti adeguato alla durata del corso di studio



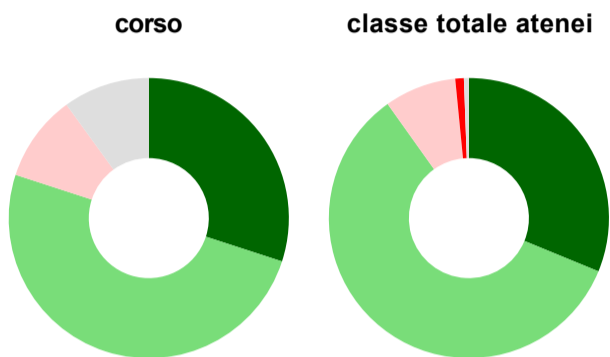
	corso	classe totale atenei
decisamente sì	60,0%	50,9%
più sì che no	30,0%	40,1%
più no che sì	10,0%	7,3%
decisamente no	-	1,1%
non rispondono	-	0,5%
Totale	100%	100%

Hanno ritenuto l'organizzazione degli esami (appelli, orari, informazioni, prenotazioni, ...) soddisfacente



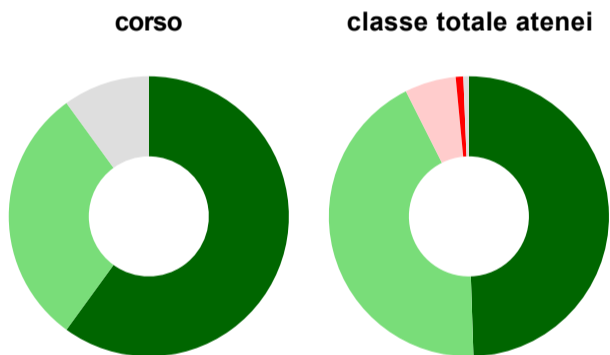
	corso	classe totale atenei
sempre o quasi sempre	50,0%	46,4%
per più della metà degli esami	30,0%	45,0%
per meno della metà degli esami	20,0%	7,0%
mai o quasi mai	-	1,3%
non rispondono	-	0,4%
Totale	100%	100%

Sono soddisfatti dei rapporti con i docenti in generale



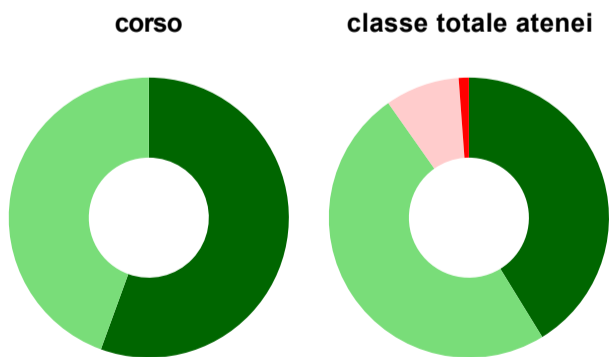
	corso	classe totale atenei
decisamente sì	30,0%	31,2%
più sì che no	50,0%	58,9%
più no che sì	10,0%	8,3%
decisamente no	-	1,0%
non rispondono	10,0%	0,6%
Totale	100%	100%

Sono complessivamente soddisfatti del corso di laurea



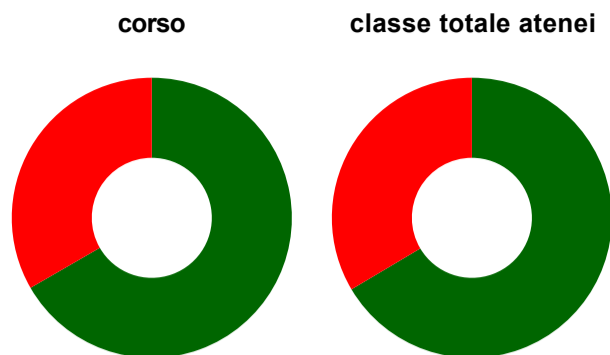
	corso	classe totale atenei
decisamente sì	60,0%	49,5%
più sì che no	30,0%	43,1%
più no che sì	-	5,9%
decisamente no	-	0,9%
non rispondono	10,0%	0,6%
Totale	100%	100%

Valutazione delle aule



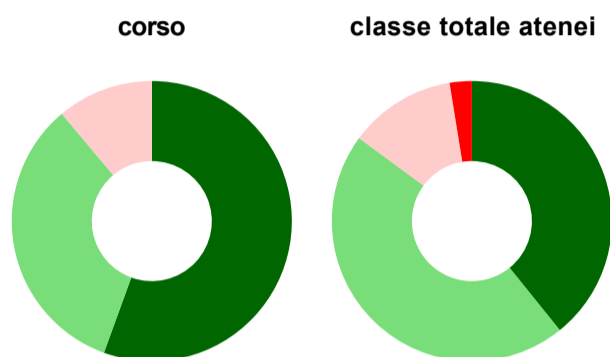
	corso	classe totale atenei
Hanno utilizzato le aule:	90,0%	92,7%
Valutazione (per 100 fruitori):		
sempre o quasi sempre adeguate	55,6%	41,2%
spesso adeguate	44,4%	49,0%
raramente adeguate	-	8,6%
mai adeguate	-	1,2%
Totale	100%	100%

Valutazione delle postazioni informatiche



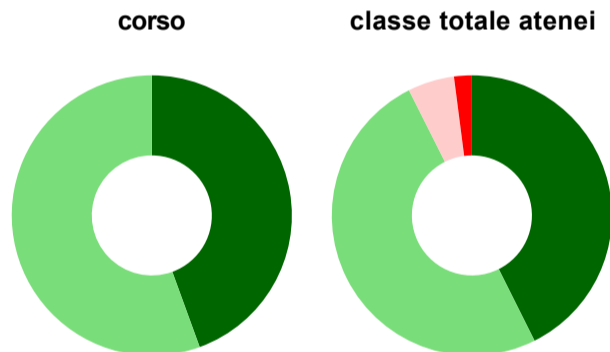
	corso	classe totale atenei
Hanno utilizzato le postazioni informatiche:	90,0%	59,0%
Valutazione (per 100 fruitori):		
in numero adeguato	66,7%	66,5%
in numero inadeguato	33,3%	33,5%
Totale	100%	100%

Valutazione delle attrezzature per le altre attività didattiche (laboratori, attività pratiche, ...)



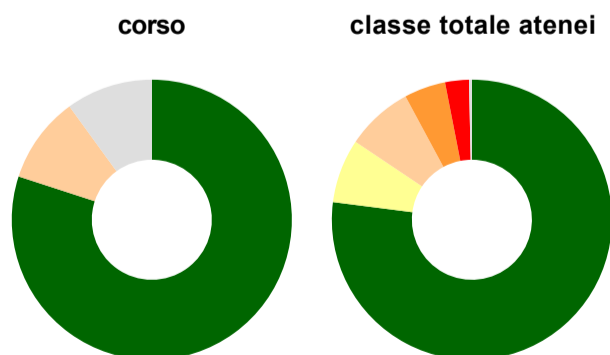
	corso	classe totale atenei
Hanno utilizzato le attrezzature per le altre attività didattiche (laboratori, attività pratiche, ...):	90,0%	59,1%
Valutazione (per 100 fruitori):		
sempre o quasi sempre adeguate	55,6%	39,2%
spesso adeguate	33,3%	45,9%
raramente adeguate	11,1%	12,4%
mai adeguate	-	2,6%
Totale	100%	100%

Valutazione dei servizi di biblioteca (prestito/consultazione, orari di apertura, ...)



	corso	classe totale atenei
Hanno utilizzato i servizi di biblioteca (prestito/consultazione, orari di apertura, ...):	90,0%	74,1%
Valutazione (per 100 fruitori):		
decisamente positiva	44,4%	42,6%
abbastanza positiva	55,6%	50,0%
abbastanza negativa	-	5,4%
decisamente negativa	-	2,0%
Totale	100%	100%

Si iscriverebbero di nuovo all'università?



	corso	classe totale atenei
sì, allo stesso corso dell'Ateneo	80,0%	77,0%
sì, ma ad un altro corso dell'Ateneo	-	7,4%
sì, allo stesso corso, ma in un altro Ateneo	10,0%	7,7%
sì, ma ad un altro corso e in un altro Ateneo	-	4,8%
non si iscriverebbero più all'università	-	2,7%
non rispondono	10,0%	0,3%
Totale	100%	100%

Condizione occupazionale

Anno di indagine: **2022**
dati aggiornati ad aprile 2023

Ateneo: **Università degli Studi 'ROMA Tre' - laurea magistrale biennale**

Classe: corso interclasse

scienze economico-aziendali (LM-77)

Corso: **finanza e impresa (LM-16,LM-77)**

<i>(valori assoluti)</i>	Laureati	Intervistati	Collettivo esaminato ^(b)	
Laureati del 2021 a 1 anno:	8	5	2	scheda di dettaglio
Laureati del 2019 a 3 anni:	5	3	2	scheda di dettaglio
Laureati del 2017 a 5 anni:	4	3	*	

(b) Per una migliore confrontabilità della documentazione, si riportano i dati relativi ai **solli laureati che non lavoravano al momento della laurea**.

* I dati non sono resi disponibili per collettivi inferiori a 5 unità.

Elenco dei corsi aggregati

finanza e impresa (LM-16,LM-77)

classe di laurea: scienze economico-aziendali (LM-77)

ordinamento D.M. n. 509/1999 - codizione OFF.F 0580707301700002

sedi: ROMA - attivo dal 2009 al 2019

[scheda SUA](#)