

## Fisica (LM-17) Università degli Studi 'ROMA Tre'

### Scheda Unica Annuale - Soddisfazione per il corso di studio concluso e condizione occupazionale dei laureati

**Opzioni:**

I dati **includono** i laureati di [corsi equivalenti dell'ordinamento D.M. n. 509/1999](#).

I dati sono confrontati con il totale della **classe di laurea del complesso degli atenei**.

### Soddisfazione per il corso di studio concluso

dati aggiornati ad aprile 2023

Ateneo: **Università degli Studi 'ROMA Tre' - laurea magistrale biennale**

Classe: **fisica (LM-17)**

Corso: **fisica (LM-17)**

Laureati nell'anno solare 2022 (*valori assoluti*)

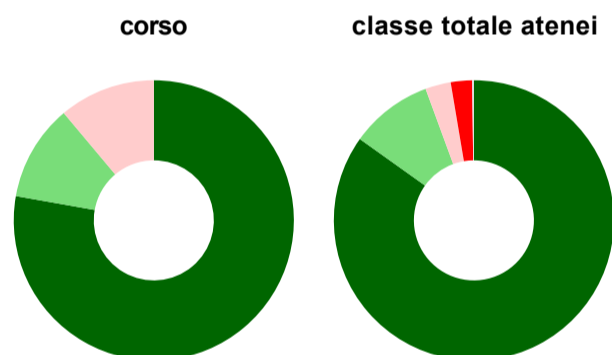
Laureati: **14**

Intervistati: **14**

Collettivo esaminato<sup>(a)</sup>: **9** [scheda di dettaglio](#)

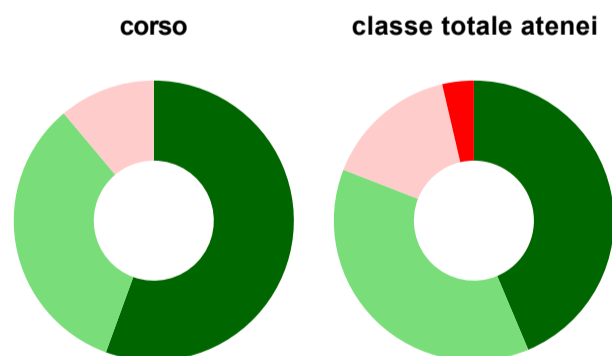
(a) Per una migliore confrontabilità della documentazione, si riportano i dati relativi ai **soli laureati che si sono iscritti al corso di laurea in anni recenti**, cioè a partire dal 2019: 9 di cui 9 intervistati.

#### Hanno frequentato regolarmente



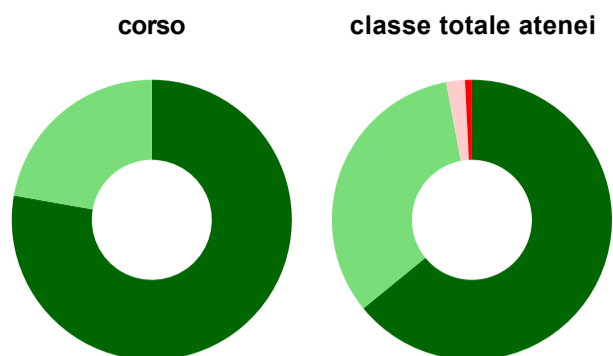
	corso	classe totale atenei
più del 75% degli insegnamenti previsti	77,8%	84,9%
tra il 50% e il 75%	11,1%	9,5%
tra il 25% e il 50%	11,1%	2,9%
meno del 25%	-	2,5%
non rispondono	-	0,2%
<b>Totale</b>	<b>100%</b>	<b>100%</b>

#### Hanno ritenuto il carico di studio degli insegnamenti adeguato alla durata del corso di studio



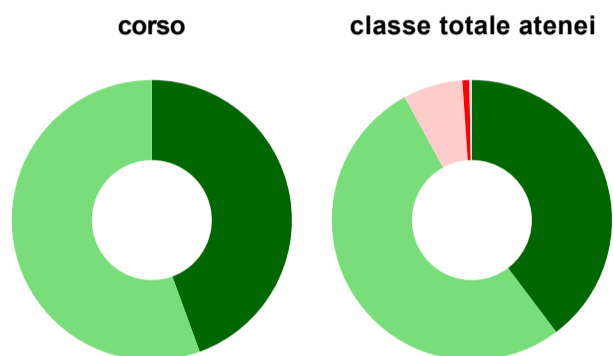
	corso	classe totale atenei
decisamente sì	55,6%	43,7%
più sì che no	33,3%	37,3%
più no che sì	11,1%	15,4%
decisamente no	-	3,6%
non rispondono	-	-
<b>Totale</b>	<b>100%</b>	<b>100%</b>

### Hanno ritenuto l'organizzazione degli esami (appelli, orari, informazioni, prenotazioni, ...) soddisfacente



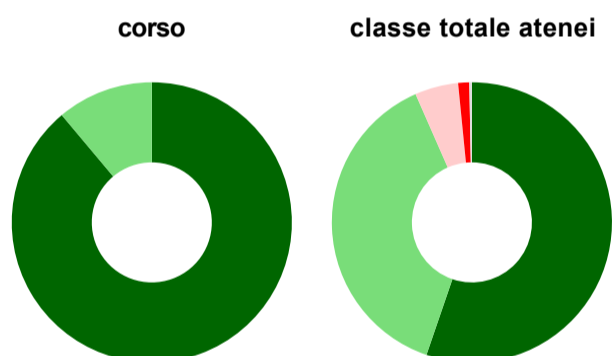
	corso	classe totale atenei
sempre o quasi sempre	77,8%	64,1%
per più della metà degli esami	22,2%	32,9%
per meno della metà degli esami	-	2,2%
mai o quasi mai	-	0,8%
non rispondono	-	-
<b>Totale</b>	<b>100%</b>	<b>100%</b>

### Sono soddisfatti dei rapporti con i docenti in generale



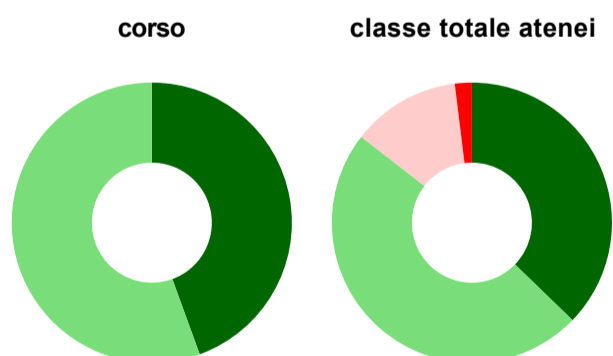
	corso	classe totale atenei
decisamente sì	44,4%	39,7%
più sì che no	55,6%	52,3%
più no che sì	-	6,9%
decisamente no	-	0,8%
non rispondono	-	0,3%
<b>Totale</b>	<b>100%</b>	<b>100%</b>

### Sono complessivamente soddisfatti del corso di laurea



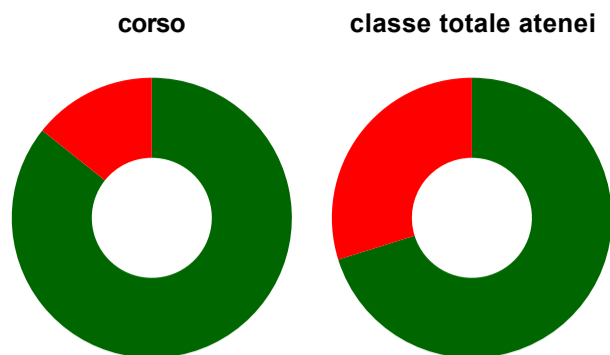
	corso	classe totale atenei
decisamente sì	88,9%	55,3%
più sì che no	11,1%	38,2%
più no che sì	-	5,0%
decisamente no	-	1,3%
non rispondono	-	0,3%
<b>Totale</b>	<b>100%</b>	<b>100%</b>

### Valutazione delle aule



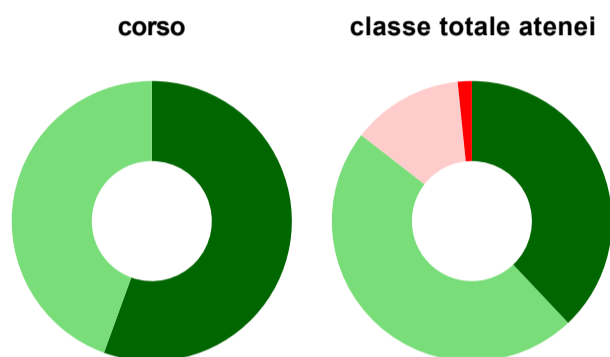
	corso	classe totale atenei
<b>Hanno utilizzato le aule:</b>	<b>100,0%</b>	<b>95,6%</b>
<b>Valutazione (per 100 fruitori):</b>		
sempre o quasi sempre adeguate	44,4%	37,2%
spesso adeguate	55,6%	48,3%
raramente adeguate	-	12,6%
mai adeguate	-	2,0%
<b>Totale</b>	<b>100%</b>	<b>100%</b>

### Valutazione delle postazioni informatiche



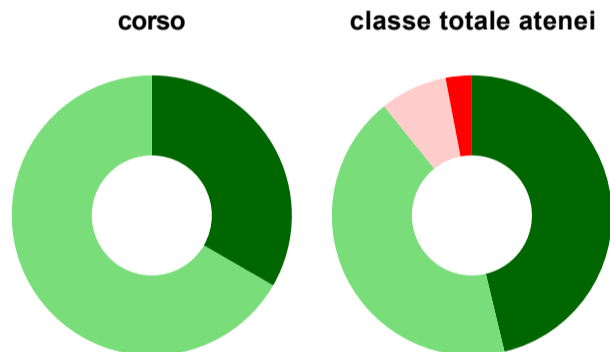
	corso	classe totale atenei
<b>Hanno utilizzato le postazioni informatiche:</b>	<b>77,8%</b>	<b>56,0%</b>
<b>Valutazione (per 100 fruitori):</b>		
in numero adeguato	85,7%	70,2%
in numero inadeguato	14,3%	29,8%
<b>Totale</b>	<b>100%</b>	<b>100%</b>

### Valutazione delle attrezzature per le altre attività didattiche (laboratori, attività pratiche, ...)



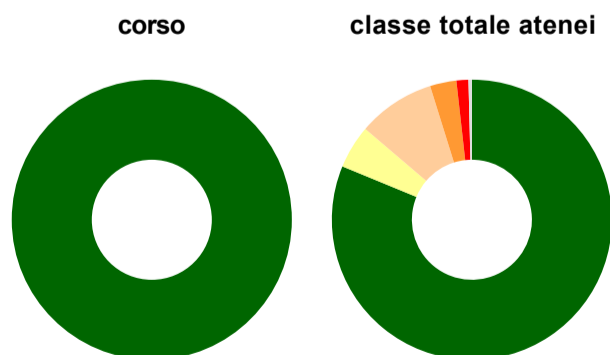
	corso	classe totale atenei
<b>Hanno utilizzato le attrezzature per le altre attività didattiche (laboratori, attività pratiche, ...):</b>	<b>100,0%</b>	<b>78,8%</b>
<b>Valutazione (per 100 fruitori):</b>		
sempre o quasi sempre adeguate	55,6%	38,0%
spesso adeguate	44,4%	47,6%
raramente adeguate	-	12,9%
mai adeguate	-	1,6%
<b>Totale</b>	<b>100%</b>	<b>100%</b>

### Valutazione dei servizi di biblioteca (prestito/consultazione, orari di apertura, ...)



	corso	classe totale atenei
<b>Hanno utilizzato i servizi di biblioteca (prestito/consultazione, orari di apertura, ...):</b>	<b>66,7%</b>	<b>68,4%</b>
<b>Valutazione (per 100 fruitori):</b>		
decisamente positiva	33,3%	46,3%
abbastanza positiva	66,7%	43,0%
abbastanza negativa	-	7,8%
decisamente negativa	-	3,0%
<b>Totale</b>	<b>100%</b>	<b>100%</b>

### Si iscriverebbero di nuovo all'università?



	corso	classe totale atenei
sì, allo stesso corso dell'Ateneo	100,0%	81,2%
sì, ma ad un altro corso dell'Ateneo	-	5,0%
sì, allo stesso corso, ma in un altro Ateneo	-	8,9%
sì, ma ad un altro corso e in un altro Ateneo	-	3,0%
non si iscriverebbero più all'università	-	1,4%
non rispondono	-	0,4%
<b>Totale</b>	<b>100%</b>	<b>100%</b>

# Condizione occupazionale

Anno di indagine: **2022**  
dati aggiornati ad aprile 2023

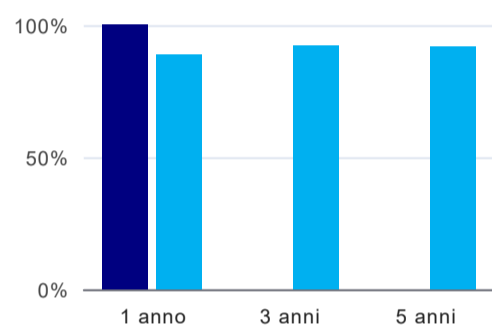
Ateneo: **Università degli Studi 'ROMA Tre' - laurea magistrale biennale**  
Classe: **fisica (LM-17)**  
Corso: **fisica (LM-17)**

(valori assoluti)	Laureati	Intervistati	Collettivo esaminato <sup>(b)</sup>	
Laureati del 2021 a 1 anno:	12	8	8	<a href="#">scheda di dettaglio</a>
Laureati del 2019 a 3 anni:	11	3	3	<a href="#">scheda di dettaglio</a>
Laureati del 2017 a 5 anni:	10	6	4	<a href="#">scheda di dettaglio</a>

(b) Per una migliore confrontabilità della documentazione, si riportano i dati relativi ai **solli laureati che non lavoravano al momento della laurea**.

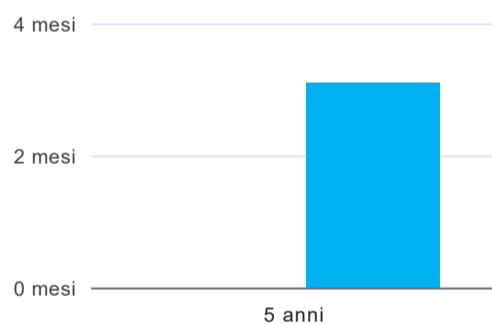
\* I dati non sono resi disponibili per collettivi inferiori a 5 unità.

## Tasso di occupazione



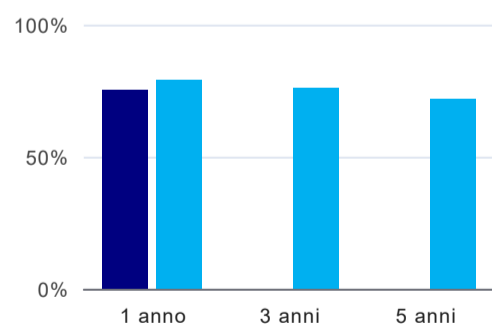
	1 anno	3 anni	5 anni
corso	100,0%	*	*
classe totale atenei	88,7%	92,4%	91,8%

## Tempi di ingresso nel mercato del lavoro, dall'inizio della ricerca al reperimento del primo lavoro (medie, in mesi)<sup>(1)</sup>



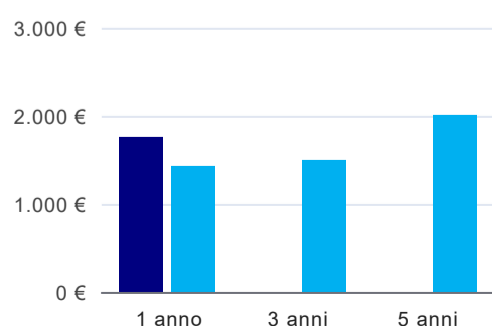
	1 anno	3 anni	5 anni
corso			*
classe totale atenei			3,1 mesi

## Occupati che, nel lavoro, utilizzano in misura elevata le competenze acquisite con la laurea<sup>(1)</sup>



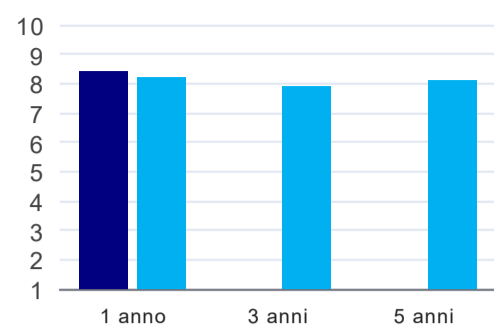
	1 anno	3 anni	5 anni
corso	75,0%	*	*
classe totale atenei	78,9%	76,0%	71,9%

## Retribuzione mensile netta (medie, in euro)<sup>(1)</sup>



	1 anno	3 anni	5 anni
corso	1.751€	*	*
classe totale atenei	1.431€	1.489€	2.007€

## Soddisfazione per il lavoro svolto (medie, scala 1-10)<sup>(1)</sup>



	1 anno	3 anni	5 anni
corso	8,4	*	*
classe totale atenei	8,2	7,9	8,1

(<sup>1</sup>) A partire dall'indagine 2022 l'indicatore è calcolato su tutti coloro che dichiarano di svolgere un'attività, anche di formazione, purché retribuita. Per le indagini precedenti, invece, è calcolato sui soli laureati che dichiarano di svolgere un'attività lavorativa retribuita, purché non si tratti di un'attività di formazione post-laurea. È pertanto necessario prestare molta cautela nel confronto dei risultati ottenuti in anni di rilevazione differenti.

### Elenco dei corsi aggregati

#### **fisica (LM-17)**

classe di laurea: fisica (LM-17)

ordinamento D.M. n. 509/1999 - codizione OFF.F 0580707301800001

sedi: ROMA - attivo dal 2009 al 2019

[scheda SUA](#)

#### **fisica (20/S)**

classe di laurea: fisica (20/S)

ordinamento D.M. n. 509/1999 - codizione OFF.F 0580704041900001

sedi: ROMA - attivo dal 2003 al 2008

[scheda SUA](#)