

Informazione, editoria, giornalismo (LM-19) Università degli Studi 'ROMA Tre'

Scheda Unica Annuale - Soddisfazione per il corso di studio concluso e condizione occupazionale dei laureati

Opzioni:

I dati **includono** i laureati di [corsi equivalenti dell'ordinamento D.M. n. 509/1999](#).

I dati sono confrontati con il totale della **classe di laurea del complesso degli atenei**.

Soddisfazione per il corso di studio concluso

dati aggiornati ad aprile 2023

Ateneo: **Università degli Studi 'ROMA Tre' - laurea magistrale biennale**

Classe: **informazione e sistemi editoriali (LM-19)**

Corso: **informazione, editoria, giornalismo (LM-19)**

Laureati nell'anno solare 2022 (*valori assoluti*)

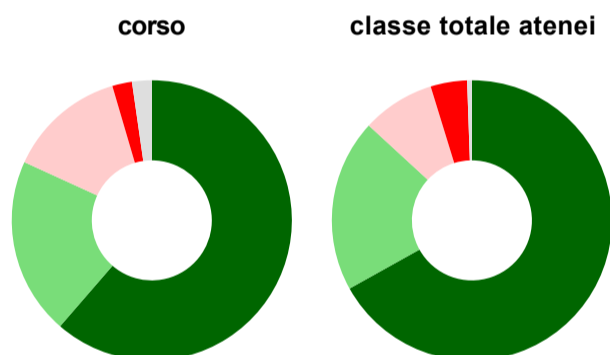
Laureati: **62**

Intervistati: **55**

Collettivo esaminato^(a): **51** [scheda di dettaglio](#)

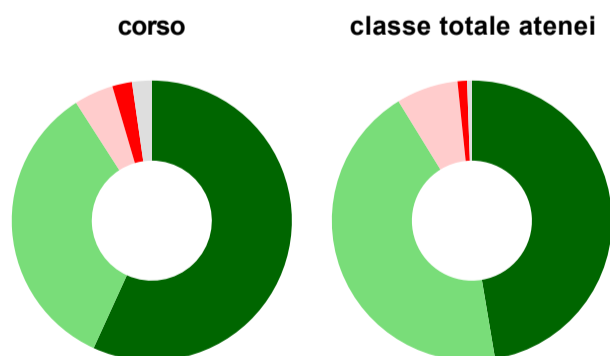
(a) Per una migliore confrontabilità della documentazione, si riportano i dati relativi ai **soli laureati che si sono iscritti al corso di laurea in anni recenti**, cioè a partire dal 2019: 51 di cui 44 intervistati.

Hanno frequentato regolarmente



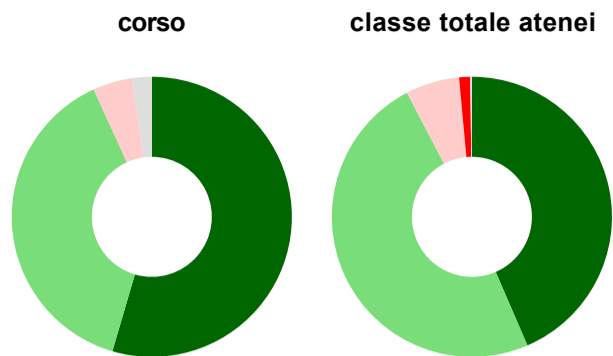
	corso	classe totale atenei
più del 75% degli insegnamenti previsti	61,4%	66,9%
tra il 50% e il 75%	20,5%	19,9%
tra il 25% e il 50%	13,6%	8,4%
meno del 25%	2,3%	4,2%
non rispondono	2,3%	0,5%
Totale	100%	100%

Hanno ritenuto il carico di studio degli insegnamenti adeguato alla durata del corso di studio



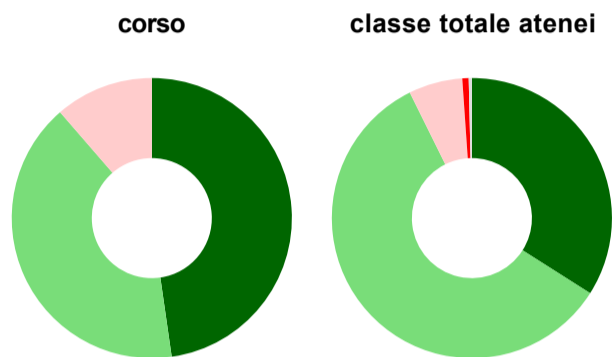
	corso	classe totale atenei
decisamente sì	56,8%	47,3%
più sì che no	34,1%	43,9%
più no che sì	4,5%	7,1%
decisamente no	2,3%	1,1%
non rispondono	2,3%	0,5%
Totale	100%	100%

Hanno ritenuto l'organizzazione degli esami (appelli, orari, informazioni, prenotazioni, ...) soddisfacente



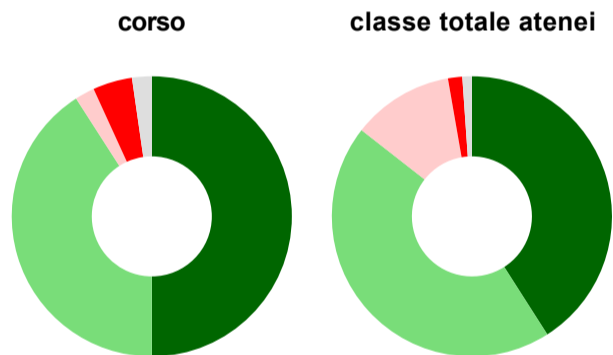
	corso	classe totale atenei
sempre o quasi sempre	54,5%	43,5%
per più della metà degli esami	38,6%	48,8%
per meno della metà degli esami	4,5%	6,2%
mai o quasi mai	-	1,3%
non rispondono	2,3%	0,2%
Totale	100%	100%

Sono soddisfatti dei rapporti con i docenti in generale



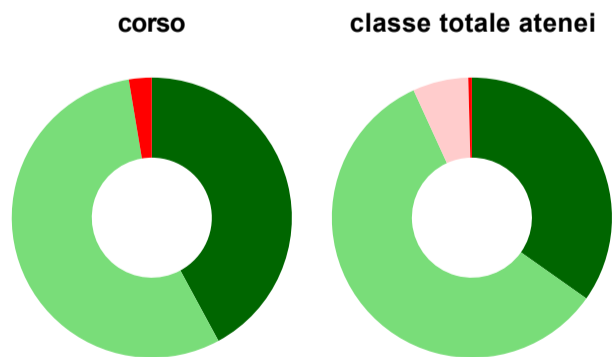
	corso	classe totale atenei
decisamente sì	47,7%	34,0%
più sì che no	40,9%	58,7%
più no che sì	11,4%	6,2%
decisamente no	-	0,7%
non rispondono	-	0,4%
Totale	100%	100%

Sono complessivamente soddisfatti del corso di laurea



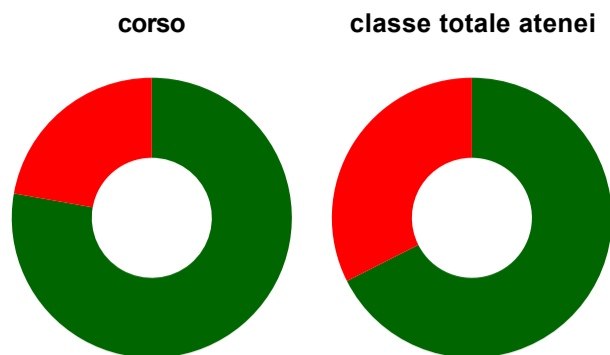
	corso	classe totale atenei
decisamente sì	50,0%	41,0%
più sì che no	40,9%	44,6%
più no che sì	2,3%	11,7%
decisamente no	4,5%	1,6%
non rispondono	2,3%	1,1%
Totale	100%	100%

Valutazione delle aule



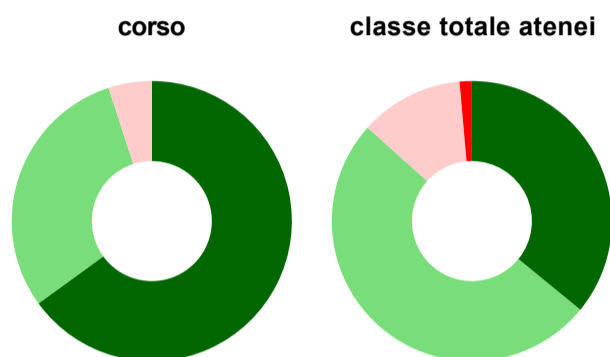
	corso	classe totale atenei
Hanno utilizzato le aule:	86,4%	88,3%
Valutazione (per 100 fruitori):		
sempre o quasi sempre adeguate	42,1%	34,8%
spesso adeguate	55,3%	58,4%
raramente adeguate	-	6,4%
mai adeguate	2,6%	0,4%
Totale	100%	100%

Valutazione delle postazioni informatiche



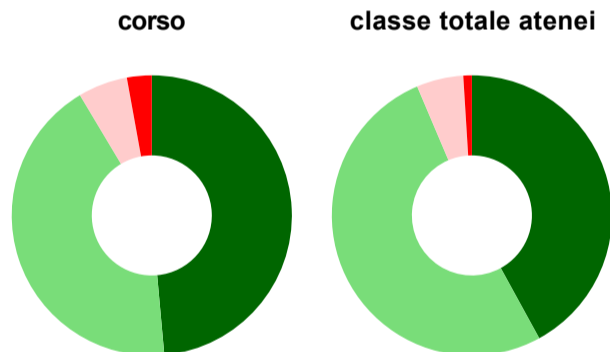
	corso	classe totale atenei
Hanno utilizzato le postazioni informatiche:	40,9%	48,4%
Valutazione (per 100 fruitori):		
in numero adeguato	77,8%	67,5%
in numero inadeguato	22,2%	32,5%
Totale	100%	100%

Valutazione delle attrezzature per le altre attività didattiche (laboratori, attività pratiche, ...)



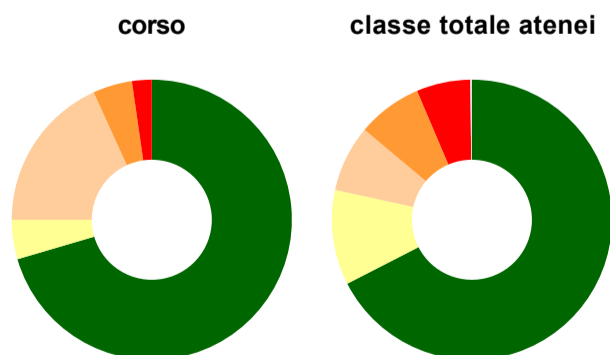
	corso	classe totale atenei
Hanno utilizzato le attrezzature per le altre attività didattiche (laboratori, attività pratiche, ...):	45,5%	51,9%
Valutazione (per 100 fruitori):		
sempre o quasi sempre adeguate	65,0%	35,9%
spesso adeguate	30,0%	50,7%
raramente adeguate	5,0%	12,0%
mai adeguate	-	1,4%
Totale	100%	100%

Valutazione dei servizi di biblioteca (prestito/consultazione, orari di apertura, ...)



	corso	classe totale atenei
Hanno utilizzato i servizi di biblioteca (prestito/consultazione, orari di apertura, ...):	79,5%	74,4%
Valutazione (per 100 fruitori):		
decisamente positiva	48,6%	42,0%
abbastanza positiva	42,9%	51,6%
abbastanza negativa	5,7%	5,4%
decisamente negativa	2,9%	1,0%
Totale	100%	100%

Si iscriverebbero di nuovo all'università?



	corso	classe totale atenei
sì, allo stesso corso dell'Ateneo	70,5%	67,5%
sì, ma ad un altro corso dell'Ateneo	4,5%	11,0%
sì, allo stesso corso, ma in un altro Ateneo	18,2%	7,7%
sì, ma ad un altro corso e in un altro Ateneo	4,5%	7,5%
non si iscriverebbero più all'università	2,3%	6,2%
non rispondono	-	0,2%
Totale	100%	100%

Condizione occupazionale

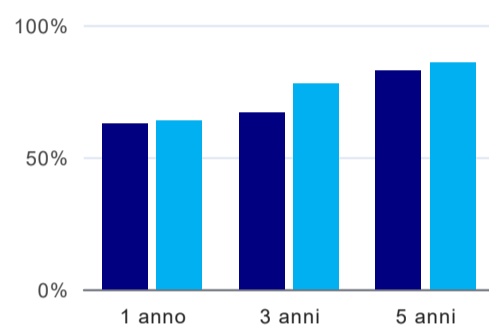
Anno di indagine: **2022**
dati aggiornati ad aprile 2023

Ateneo: **Università degli Studi 'ROMA Tre' - laurea magistrale biennale**
Classe: **informazione e sistemi editoriali (LM-19)**
Corso: **informazione, editoria, giornalismo (LM-19)**

(valori assoluti)	Laureati	Intervistati	Collettivo esaminato ^(b)	
Laureati del 2021 a 1 anno:	45	25	16	scheda di dettaglio
Laureati del 2019 a 3 anni:	49	16	9	scheda di dettaglio
Laureati del 2017 a 5 anni:	72	34	23	scheda di dettaglio

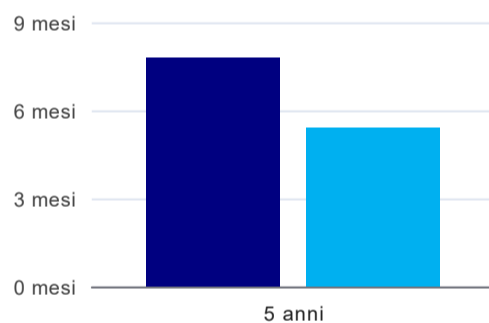
(b) Per una migliore confrontabilità della documentazione, si riportano i dati relativi ai **solli laureati che non lavoravano al momento della laurea**.

Tasso di occupazione



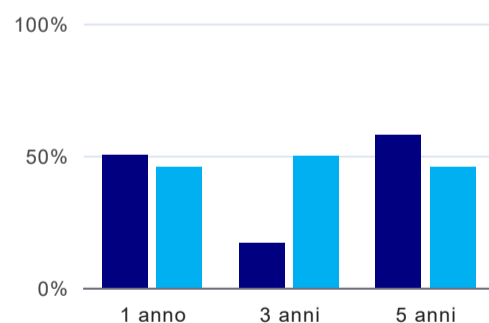
	1 anno	3 anni	5 anni
corso	62,5%	66,7%	82,6%
classe totale atenei	63,9%	77,8%	85,9%

Tempi di ingresso nel mercato del lavoro, dall'inizio della ricerca al reperimento del primo lavoro (medie, in mesi)⁽¹⁾



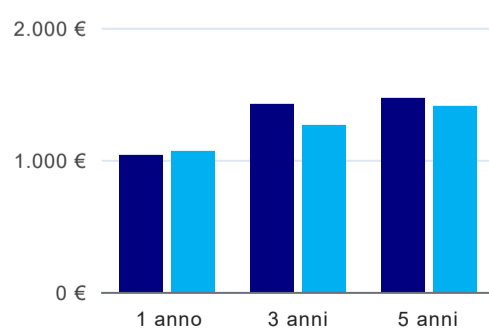
	1 anno	3 anni	5 anni
corso			7,8 mesi
classe totale atenei			5,4 mesi

Occupati che, nel lavoro, utilizzano in misura elevata le competenze acquisite con la laurea⁽¹⁾



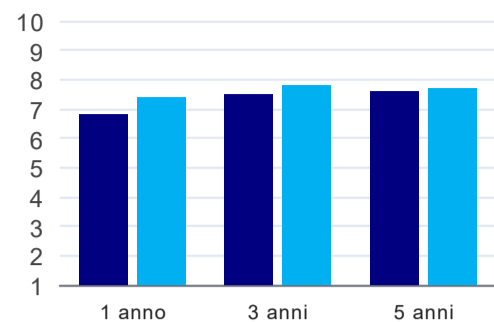
	1 anno	3 anni	5 anni
corso	50,0%	16,7%	57,9%
classe totale atenei	45,6%	49,7%	45,5%

Retribuzione mensile netta (medie, in euro)⁽¹⁾



	1 anno	3 anni	5 anni
corso	1.033€	1.417€	1.464€
classe totale atenei	1.066€	1.260€	1.404€

Soddisfazione per il lavoro svolto (medie, scala 1-10)⁽¹⁾



	1 anno	3 anni	5 anni
corso	6,8	7,5	7,6
classe totale atenei	7,4	7,8	7,7

⁽¹⁾ A partire dall'indagine 2022 l'indicatore è calcolato su tutti coloro che dichiarano di svolgere un'attività, anche di formazione, purché retribuita. Per le indagini precedenti, invece, è calcolato sui soli laureati che dichiarano di svolgere un'attività lavorativa retribuita, purché non si tratti di un'attività di formazione post-laurea. È pertanto necessario prestare molta cautela nel confronto dei risultati ottenuti in anni di rilevazione differenti.

Elenco dei corsi aggregati

informazione, editoria, giornalismo (LM-19)

classe di laurea: informazione e sistemi editoriali (LM-19)
ordinamento D.M. n. 509/1999 - codizione OFF.F 0580707302000001
sedi: ROMA - attivo dal 2008 al 2019
[scheda SUA](#)

competenze linguistiche e testuali per editoria e giornalismo (13/S)

classe di laurea: editoria, comunicazione multimediale e giornalismo (13/S)
ordinamento D.M. n. 509/1999 - codizione OFF.F 0580704041200001
sedi: ROMA - attivo dal 2002 al 2007
[scheda SUA](#)