

Ingegneria aeronautica (LM-20) Università degli Studi 'ROMA Tre'

Scheda Unica Annuale - Soddisfazione per il corso di studio concluso e condizione occupazionale dei laureati

Opzioni:

I dati **includono** i laureati di [corsi equivalenti dell'ordinamento D.M. n. 509/1999](#).

I dati sono confrontati con il totale della **classe di laurea** del **complesso degli atenei**.

Soddisfazione per il corso di studio concluso

dati aggiornati ad aprile 2023

Ateneo: **Università degli Studi 'ROMA Tre' - laurea magistrale biennale**

Classe: **ingegneria aerospaziale e astronautica (LM-20)**

Corso: **ingegneria aeronautica (LM-20)**

Laureati nell'anno solare 2022 (*valori assoluti*)

Laureati: **16**

Intervistati: **15**

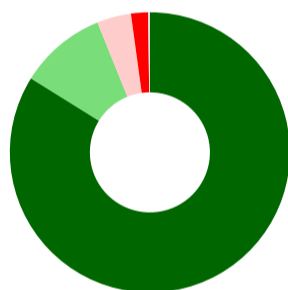

Collettivo esaminato^(a): **12** [scheda di dettaglio](#)

^(a) Per una migliore confrontabilità della documentazione, si riportano i dati relativi ai **solli laureati che si sono iscritti al corso di laurea in anni recenti**, cioè a partire dal 2019: 12 di cui 11 intervistati.

Hanno frequentato regolarmente

corso

classe totale atenei

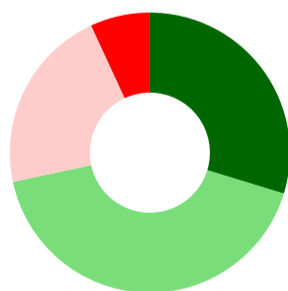
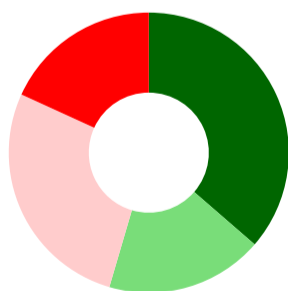


	corso	classe totale atenei
più del 75% degli insegnamenti previsti	100,0%	83,9%
tra il 50% e il 75%	-	10,0%
tra il 25% e il 50%	-	3,9%
meno del 25%	-	2,0%
non rispondono	-	0,2%
Totale	100%	100%

Hanno ritenuto il carico di studio degli insegnamenti adeguato alla durata del corso di studio

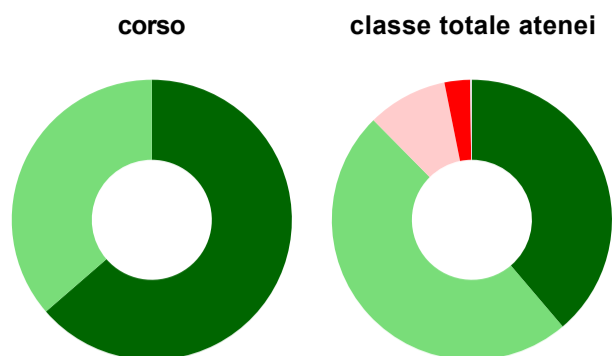
corso

classe totale atenei



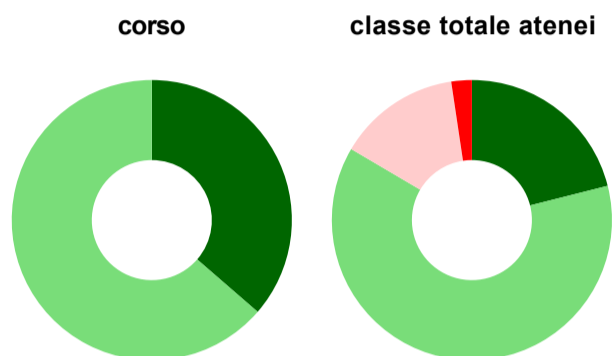
	corso	classe totale atenei
decisamente sì	36,4%	29,7%
più sì che no	18,2%	41,9%
più no che sì	27,3%	21,5%
decisamente no	18,2%	6,9%
non rispondono	-	-
Totale	100%	100%

Hanno ritenuto l'organizzazione degli esami (appelli, orari, informazioni, prenotazioni, ...) soddisfacente



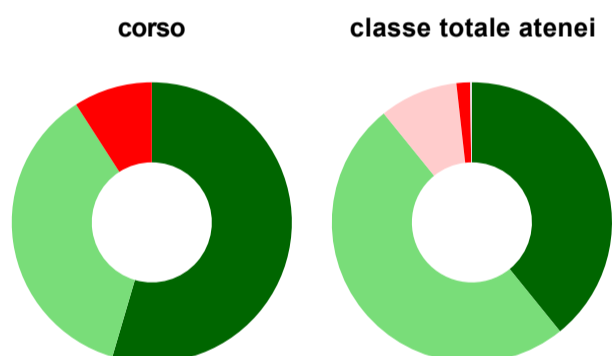
	corso	classe totale atenei
sempre o quasi sempre	63,6%	38,8%
per più della metà degli esami	36,4%	48,8%
per meno della metà degli esami	-	9,3%
mai o quasi mai	-	3,0%
non rispondono	-	0,2%
Totale	100%	100%

Sono soddisfatti dei rapporti con i docenti in generale



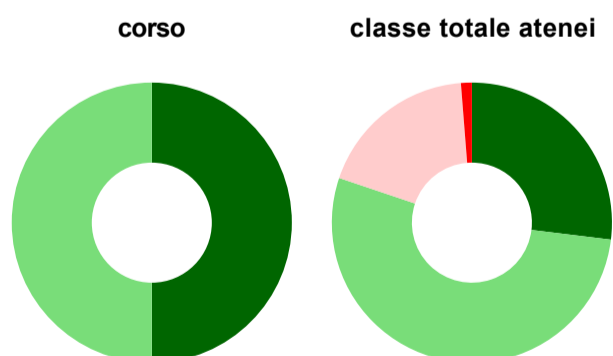
	corso	classe totale atenei
decisamente sì	36,4%	21,1%
più sì che no	63,6%	62,4%
più no che sì	-	14,2%
decisamente no	-	2,4%
non rispondono	-	-
Totale	100%	100%

Sono complessivamente soddisfatti del corso di laurea



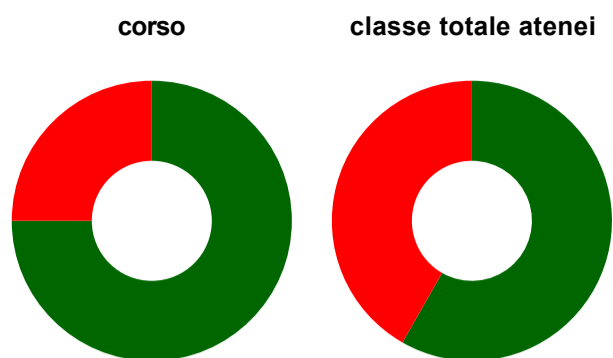
	corso	classe totale atenei
decisamente sì	54,5%	39,2%
più sì che no	36,4%	50,0%
più no che sì	-	9,1%
decisamente no	9,1%	1,6%
non rispondono	-	0,2%
Totale	100%	100%

Valutazione delle aule



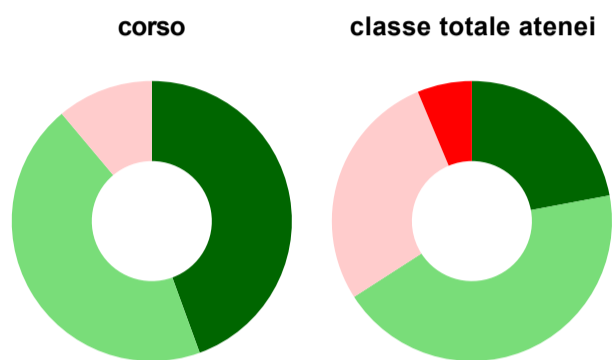
	corso	classe totale atenei
Hanno utilizzato le aule:	90,9%	94,3%
Valutazione (per 100 fruitori):		
sempre o quasi sempre adeguate	50,0%	26,9%
spesso adeguate	50,0%	53,2%
raramente adeguate	-	18,6%
mai adeguate	-	1,3%
Totale	100%	100%

Valutazione delle postazioni informatiche



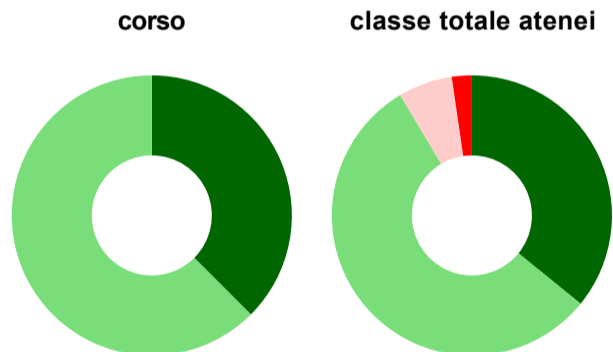
	corso	classe totale atenei
Hanno utilizzato le postazioni informatiche:	36,4%	60,8%
Valutazione (per 100 fruitori):		
in numero adeguato	75,0%	58,3%
in numero inadeguato	25,0%	41,7%
Totale	100%	100%

Valutazione delle attrezzature per le altre attività didattiche (laboratori, attività pratiche, ...)



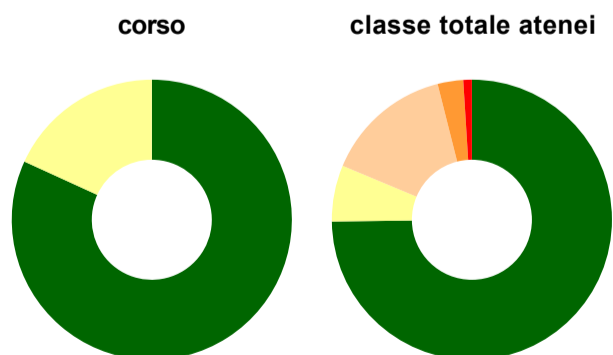
	corso	classe totale atenei
Hanno utilizzato le attrezzature per le altre attività didattiche (laboratori, attività pratiche, ...):	81,8%	68,7%
Valutazione (per 100 fruitori):		
sempre o quasi sempre adeguate	44,4%	22,1%
spesso adeguate	44,4%	43,8%
raramente adeguate	11,1%	27,8%
mai adeguate	-	6,3%
Totale	100%	100%

Valutazione dei servizi di biblioteca (prestito/consultazione, orari di apertura, ...)



	corso	classe totale atenei
Hanno utilizzato i servizi di biblioteca (prestito/consultazione, orari di apertura, ...):	72,7%	59,8%
Valutazione (per 100 fruitori):		
decisamente positiva	37,5%	35,9%
abbastanza positiva	62,5%	55,6%
abbastanza negativa	-	6,3%
decisamente negativa	-	2,3%
Totale	100%	100%

Si iscriverebbero di nuovo all'università?



	corso	classe totale atenei
sì, allo stesso corso dell'Ateneo	81,8%	74,8%
sì, ma ad un altro corso dell'Ateneo	18,2%	6,5%
sì, allo stesso corso, ma in un altro Ateneo	-	14,8%
sì, ma ad un altro corso e in un altro Ateneo	-	3,0%
non si iscriverebbero più all'università	-	1,0%
non rispondono	-	-
Totale	100%	100%

Condizione occupazionale

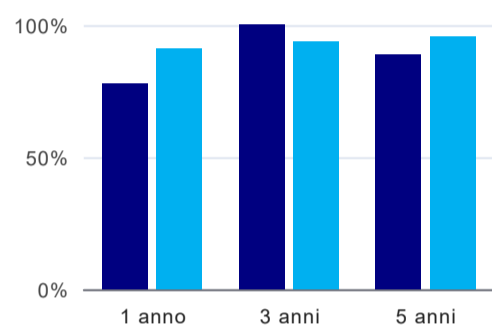
Anno di indagine: **2022**
dati aggiornati ad aprile 2023

Ateneo: **Università degli Studi 'ROMA Tre' - laurea magistrale biennale**
Classe: **ingegneria aerospaziale e astronautica (LM-20)**
Corso: **ingegneria aeronautica (LM-20)**

(valori assoluti)	Laureati	Intervistati	Collettivo esaminato ^(b)	
Laureati del 2021 a 1 anno:	20	11	9	scheda di dettaglio
Laureati del 2019 a 3 anni:	28	12	9	scheda di dettaglio
Laureati del 2017 a 5 anni:	16	9	9	scheda di dettaglio

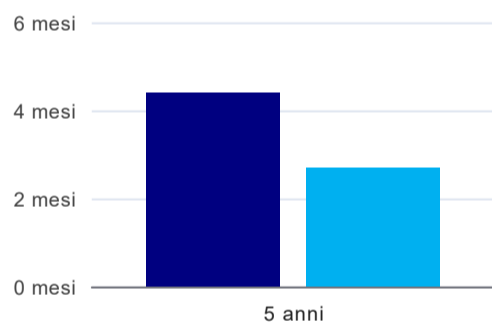
(b) Per una migliore confrontabilità della documentazione, si riportano i dati relativi ai **solli laureati che non lavoravano al momento della laurea**.

Tasso di occupazione



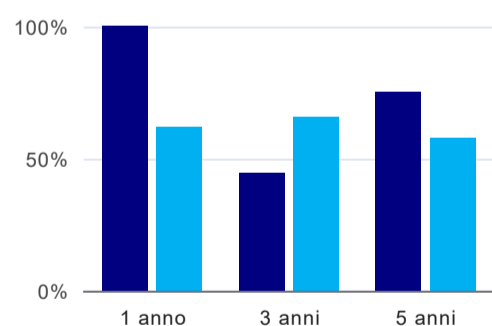
	1 anno	3 anni	5 anni
corso	77,8%	100,0%	88,9%
classe totale atenei	90,9%	93,8%	95,7%

Tempi di ingresso nel mercato del lavoro, dall'inizio della ricerca al reperimento del primo lavoro (medie, in mesi)⁽¹⁾



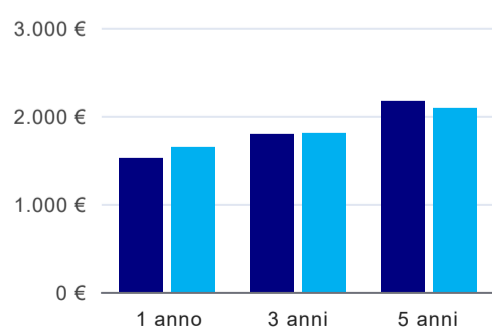
	1 anno	3 anni	5 anni
corso			4,4 mesi
classe totale atenei			2,7 mesi

Occupati che, nel lavoro, utilizzano in misura elevata le competenze acquisite con la laurea⁽¹⁾



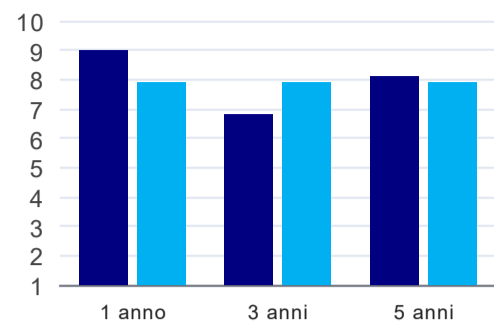
	1 anno	3 anni	5 anni
corso	100,0%	44,4%	75,0%
classe totale atenei	62,1%	65,6%	57,7%

Retribuzione mensile netta (medie, in euro)⁽¹⁾



	1 anno	3 anni	5 anni
corso	1.518€	1.792€	2.161€
classe totale atenei	1.638€	1.797€	2.090€

Soddisfazione per il lavoro svolto (medie, scala 1-10)⁽¹⁾



	1 anno	3 anni	5 anni
corso	9,0	6,8	8,1
classe totale atenei	7,9	7,9	7,9

⁽¹⁾ A partire dall'indagine 2022 l'indicatore è calcolato su tutti coloro che dichiarano di svolgere un'attività, anche di formazione, purché retribuita. Per le indagini precedenti, invece, è calcolato sui soli laureati che dichiarano di svolgere un'attività lavorativa retribuita, purché non si tratti di un'attività di formazione post-laurea. È pertanto necessario prestare molta cautela nel confronto dei risultati ottenuti in anni di rilevazione differenti.

Elenco dei corsi aggregati

ingegneria aeronautica (LM-20)

classe di laurea: ingegneria aerospaziale e astronautica (LM-20)
ordinamento D.M. n. 509/1999 - codizione OFF.F 0580707302100001
sedi: ROMA - attivo dal 2008 al 2019
[scheda SUA](#)

ingegneria aeronautica (25/S)

classe di laurea: ingegneria aerospaziale e astronautica (25/S)
ordinamento D.M. n. 509/1999 - codizione OFF.F 0580704042400001
sedi: ROMA - attivo dal 2002 al 2007
[scheda SUA](#)