

## Ingegneria civile per la protezione dai rischi naturali (LM-23) Università degli Studi 'ROMA Tre'

### Scheda Unica Annuale - Soddisfazione per il corso di studio concluso e condizione occupazionale dei laureati

**Opzioni:**

I dati **includono** i laureati di [corsi equivalenti dell'ordinamento D.M. n. 509/1999](#).

I dati sono confrontati con il totale della **classe di laurea del complesso degli atenei**.

### Soddisfazione per il corso di studio concluso

dati aggiornati ad aprile 2023

Ateneo: **Università degli Studi 'ROMA Tre' - laurea magistrale biennale**

Classe: **ingegneria civile (LM-23)**

Corso: **ingegneria civile per la protezione dai rischi naturali (LM-23)**

Laureati nell'anno solare 2022 (*valori assoluti*)

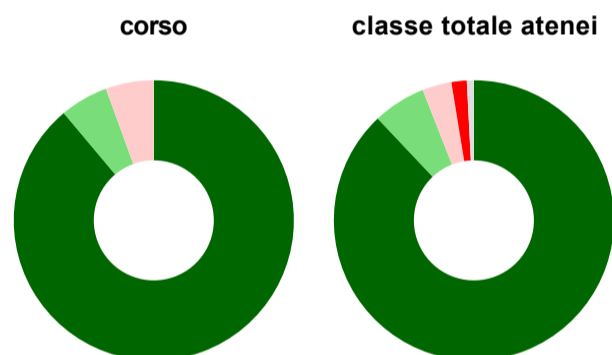
Laureati: **34**

Intervistati: **32**

Collettivo esaminato<sup>(a)</sup>: **20** [scheda di dettaglio](#)

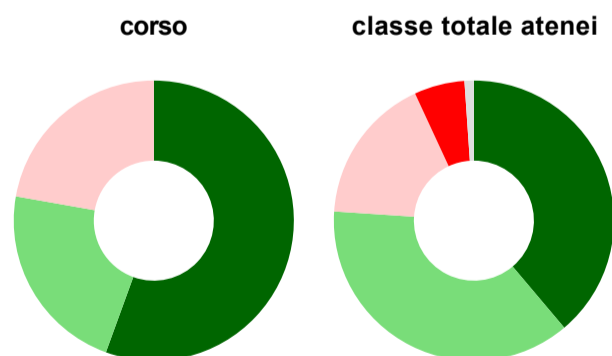
(a) Per una migliore confrontabilità della documentazione, si riportano i dati relativi ai **solli laureati che si sono iscritti al corso di laurea in anni recenti**, cioè a partire dal 2019: 20 di cui 18 intervistati.

#### Hanno frequentato regolarmente



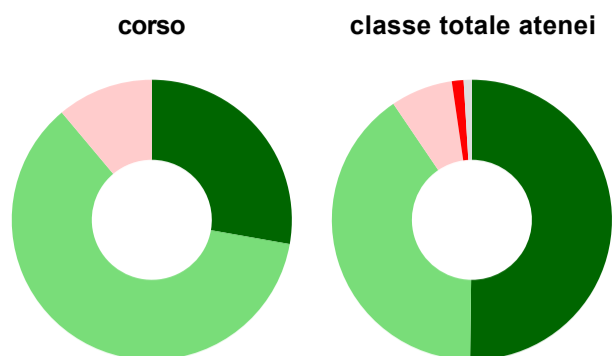
	corso	classe totale atenei
più del 75% degli insegnamenti previsti	88,9%	88,0%
tra il 50% e il 75%	5,6%	6,1%
tra il 25% e il 50%	5,6%	3,4%
meno del 25%	-	1,8%
non rispondono	-	0,8%
<b>Totale</b>	<b>100%</b>	<b>100%</b>

#### Hanno ritenuto il carico di studio degli insegnamenti adeguato alla durata del corso di studio



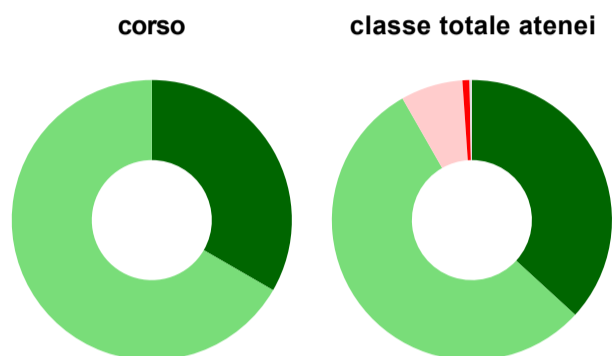
	corso	classe totale atenei
decisamente sì	55,6%	38,8%
più sì che no	22,2%	37,2%
più no che sì	22,2%	17,1%
decisamente no	-	5,8%
non rispondono	-	1,1%
<b>Totale</b>	<b>100%</b>	<b>100%</b>

### Hanno ritenuto l'organizzazione degli esami (appelli, orari, informazioni, prenotazioni, ...) soddisfacente



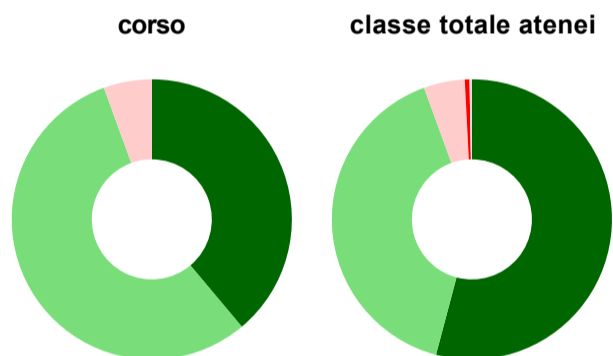
	corso	classe totale atenei
sempre o quasi sempre	27,8%	50,2%
per più della metà degli esami	61,1%	40,3%
per meno della metà degli esami	11,1%	7,2%
mai o quasi mai	-	1,4%
non rispondono	-	0,9%
<b>Totale</b>	<b>100%</b>	<b>100%</b>

### Sono soddisfatti dei rapporti con i docenti in generale



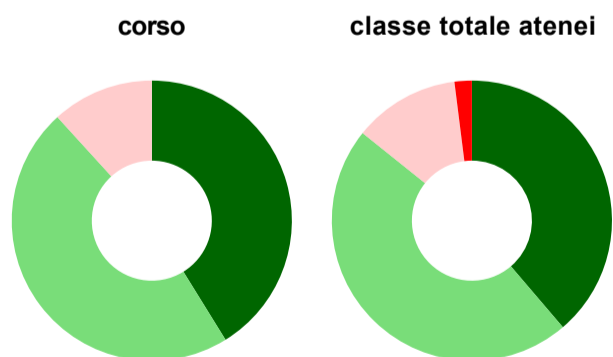
	corso	classe totale atenei
decisamente sì	33,3%	36,8%
più sì che no	66,7%	54,9%
più no che sì	-	7,2%
decisamente no	-	0,8%
non rispondono	-	0,3%
<b>Totale</b>	<b>100%</b>	<b>100%</b>

### Sono complessivamente soddisfatti del corso di laurea



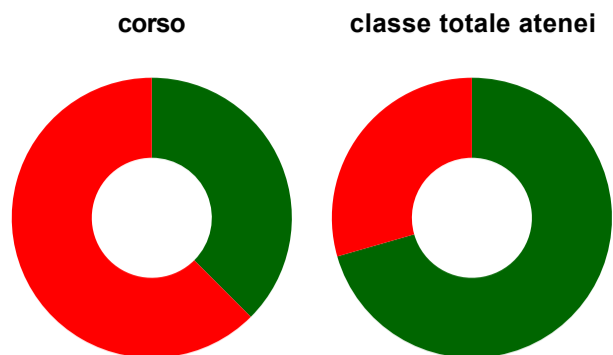
	corso	classe totale atenei
decisamente sì	38,9%	54,1%
più sì che no	55,6%	40,3%
più no che sì	5,6%	4,7%
decisamente no	-	0,5%
non rispondono	-	0,3%
<b>Totale</b>	<b>100%</b>	<b>100%</b>

### Valutazione delle aule



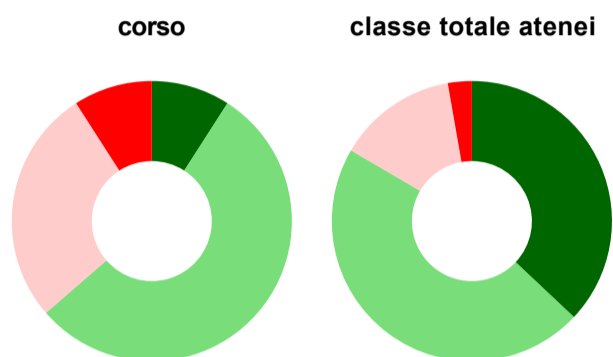
	corso	classe totale atenei
<b>Hanno utilizzato le aule:</b>	<b>94,4%</b>	<b>95,0%</b>
<b>Valutazione (per 100 fruitori):</b>		
sempre o quasi sempre adeguate	41,2%	38,7%
spesso adeguate	47,1%	47,0%
raramente adeguate	11,8%	12,3%
mai adeguate	-	2,0%
<b>Totale</b>	<b>100%</b>	<b>100%</b>

### Valutazione delle postazioni informatiche



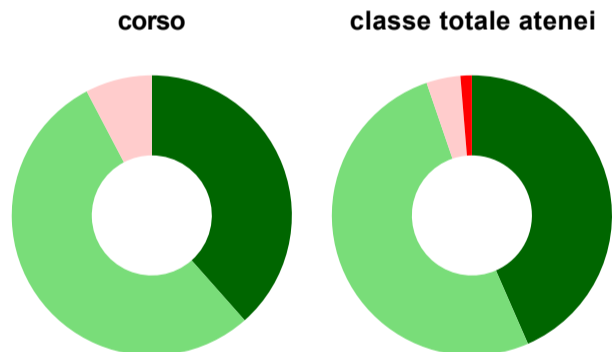
	corso	classe totale atenei
<b>Hanno utilizzato le postazioni informatiche:</b>	<b>88,9%</b>	<b>63,9%</b>
<b>Valutazione (per 100 fruitori):</b>		
in numero adeguato	37,5%	70,6%
in numero inadeguato	62,5%	29,4%
<b>Totale</b>	<b>100%</b>	<b>100%</b>

### Valutazione delle attrezzature per le altre attività didattiche (laboratori, attività pratiche, ...)



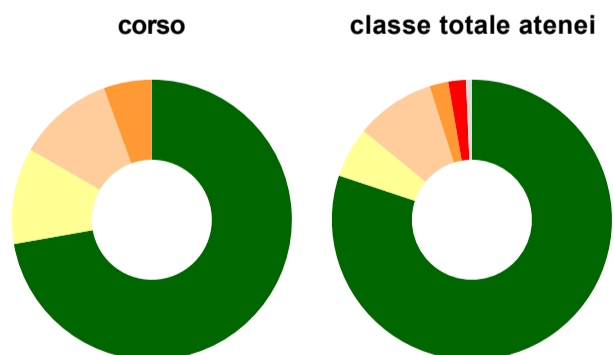
	corso	classe totale atenei
<b>Hanno utilizzato le attrezzature per le altre attività didattiche (laboratori, attività pratiche, ...):</b>	<b>61,1%</b>	<b>73,5%</b>
<b>Valutazione (per 100 fruitori):</b>		
sempre o quasi sempre adeguate	9,1%	37,0%
spesso adeguate	54,5%	46,4%
raramente adeguate	27,3%	13,8%
mai adeguate	9,1%	2,8%
<b>Totale</b>	<b>100%</b>	<b>100%</b>

### Valutazione dei servizi di biblioteca (prestito/consultazione, orari di apertura, ...)



	corso	classe totale atenei
<b>Hanno utilizzato i servizi di biblioteca (prestito/consultazione, orari di apertura, ...):</b>	<b>72,2%</b>	<b>72,3%</b>
<b>Valutazione (per 100 fruitori):</b>		
decisamente positiva	38,5%	43,4%
abbastanza positiva	53,8%	51,3%
abbastanza negativa	7,7%	3,9%
decisamente negativa	-	1,3%
<b>Totale</b>	<b>100%</b>	<b>100%</b>

### Si iscriverebbero di nuovo all'università?



	corso	classe totale atenei
sì, allo stesso corso dell'Ateneo	72,2%	80,1%
sì, ma ad un altro corso dell'Ateneo	11,1%	5,8%
sì, allo stesso corso, ma in un altro Ateneo	11,1%	9,2%
sì, ma ad un altro corso e in un altro Ateneo	5,6%	2,2%
non si iscriverebbero più all'università	-	2,0%
non rispondono	-	0,7%
<b>Totale</b>	<b>100%</b>	<b>100%</b>

# Condizione occupazionale

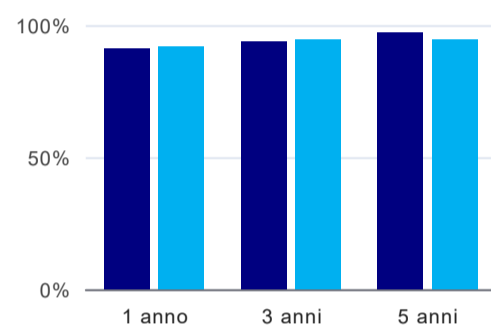
Anno di indagine: **2022**  
dati aggiornati ad aprile 2023

Ateneo: **Università degli Studi 'ROMA Tre' - laurea magistrale biennale**  
Classe: **ingegneria civile (LM-23)**  
Corso: **ingegneria civile per la protezione dai rischi naturali (LM-23)**

(valori assoluti)	Laureati	Intervistati	Collettivo esaminato <sup>(b)</sup>	
Laureati del 2021 a 1 anno:	68	48	33	<a href="#">scheda di dettaglio</a>
Laureati del 2019 a 3 anni:	78	43	32	<a href="#">scheda di dettaglio</a>
Laureati del 2017 a 5 anni:	79	41	34	<a href="#">scheda di dettaglio</a>

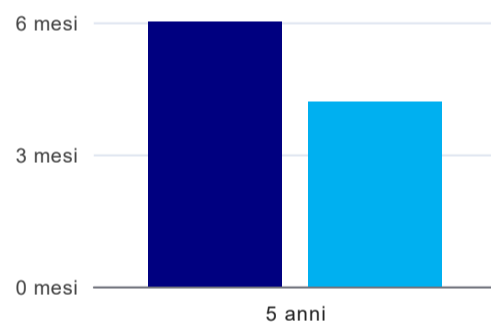
(b) Per una migliore confrontabilità della documentazione, si riportano i dati relativi ai **solli laureati che non lavoravano al momento della laurea**.

## Tasso di occupazione



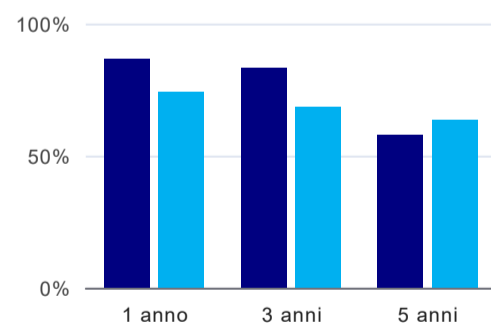
	1 anno	3 anni	5 anni
corso	90,9%	93,8%	97,1%
classe totale atenei	92,0%	94,5%	94,6%

## Tempi di ingresso nel mercato del lavoro, dall'inizio della ricerca al reperimento del primo lavoro (medie, in mesi)<sup>(1)</sup>



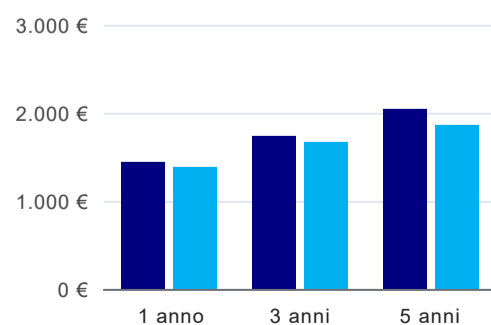
	1 anno	3 anni	5 anni
corso			6,0 mesi
classe totale atenei			4,2 mesi

## Occupati che, nel lavoro, utilizzano in misura elevata le competenze acquisite con la laurea<sup>(1)</sup>



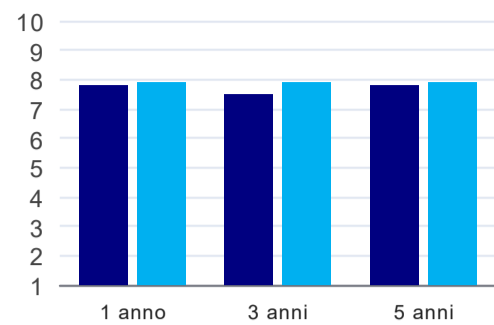
	1 anno	3 anni	5 anni
corso	86,7%	83,3%	57,6%
classe totale atenei	74,2%	68,3%	63,5%

## Retribuzione mensile netta (medie, in euro)<sup>(1)</sup>



	1 anno	3 anni	5 anni
corso	1.442€	1.738€	2.037€
classe totale atenei	1.385€	1.661€	1.859€

### Soddisfazione per il lavoro svolto (medie, scala 1-10)<sup>(1)</sup>



	1 anno	3 anni	5 anni
corso	7,8	7,5	7,8
classe totale atenei	7,9	7,9	7,9

<sup>(1)</sup> A partire dall'indagine 2022 l'indicatore è calcolato su tutti coloro che dichiarano di svolgere un'attività, anche di formazione, purché retribuita. Per le indagini precedenti, invece, è calcolato sui soli laureati che dichiarano di svolgere un'attività lavorativa retribuita, purché non si tratti di un'attività di formazione post-laurea. È pertanto necessario prestare molta cautela nel confronto dei risultati ottenuti in anni di rilevazione differenti.

#### Elenco dei corsi aggregati

##### **ingegneria civile per la protezione dai rischi naturali (LM-23)**

classe di laurea: ingegneria civile (LM-23)

ordinamento D.M. n. 509/1999 - codizione OFF.F 0580707302400002

sedi: ROMA - attivo dal 2008 al 2019

[scheda SUA](#)