

Ingegneria delle tecnologie della comunicazione e dell'informazione (LM-27)

Università degli Studi 'ROMA Tre'

Scheda Unica Annuale - Soddisfazione per il corso di studio concluso e condizione occupazionale dei laureati

Opzioni:

I dati **includono** i laureati di [corsi equivalenti dell'ordinamento D.M. n. 509/1999](#).

I dati sono confrontati con il totale della **classe di laurea del complesso degli atenei**.

Soddisfazione per il corso di studio concluso

dati aggiornati ad aprile 2023

Ateneo: **Università degli Studi 'ROMA Tre' - laurea magistrale biennale**

Classe: **ingegneria delle telecomunicazioni (LM-27)**

Corso: **ingegneria delle tecnologie della comunicazione e dell'informazione (LM-27)**

Laureati nell'anno solare 2022 (*valori assoluti*)

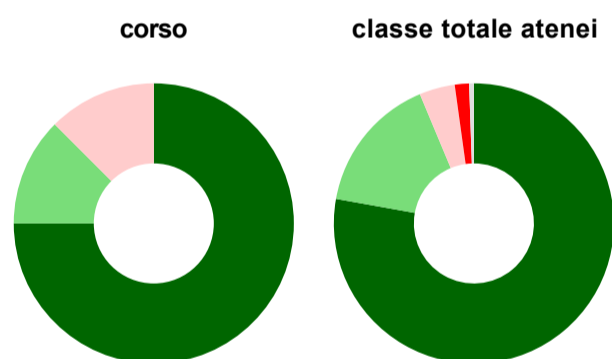
Laureati: **13**

Intervistati: **12**

Collettivo esaminato^(a): **9** [scheda di dettaglio](#)

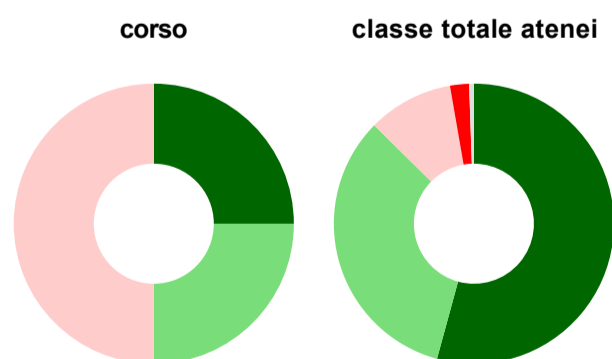
(a) Per una migliore confrontabilità della documentazione, si riportano i dati relativi ai **solli laureati che si sono iscritti al corso di laurea in anni recenti**, cioè a partire dal 2019: 9 di cui 8 intervistati.

Hanno frequentato regolarmente



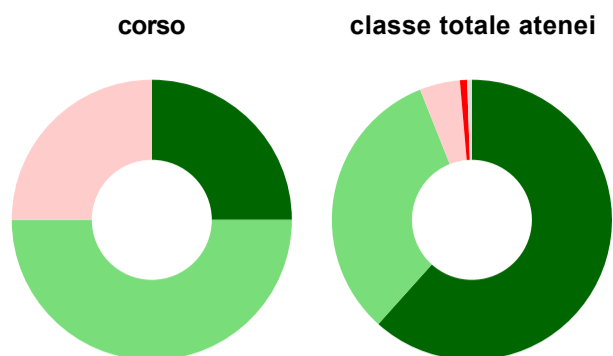
	corso	classe totale atenei
più del 75% degli insegnamenti previsti	75,0%	77,8%
tra il 50% e il 75%	12,5%	15,9%
tra il 25% e il 50%	12,5%	4,1%
meno del 25%	-	1,6%
non rispondono	-	0,5%
Totale	100%	100%

Hanno ritenuto il carico di studio degli insegnamenti adeguato alla durata del corso di studio



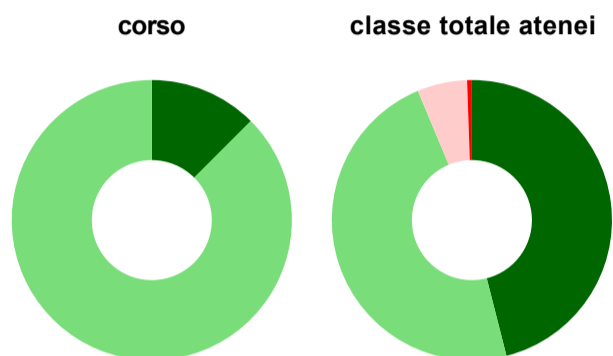
	corso	classe totale atenei
decisamente sì	25,0%	54,2%
più sì che no	25,0%	33,2%
più no che sì	50,0%	9,9%
decisamente no	-	2,2%
non rispondono	-	0,5%
Totale	100%	100%

Hanno ritenuto l'organizzazione degli esami (appelli, orari, informazioni, prenotazioni, ...) soddisfacente



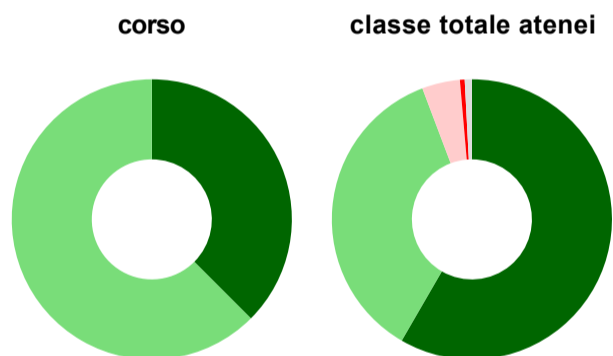
	corso	classe totale atenei
sempre o quasi sempre	25,0%	61,6%
per più della metà degli esami	50,0%	32,3%
per meno della metà degli esami	25,0%	4,7%
mai o quasi mai	-	0,8%
non rispondono	-	0,5%
Totale	100%	100%

Sono soddisfatti dei rapporti con i docenti in generale



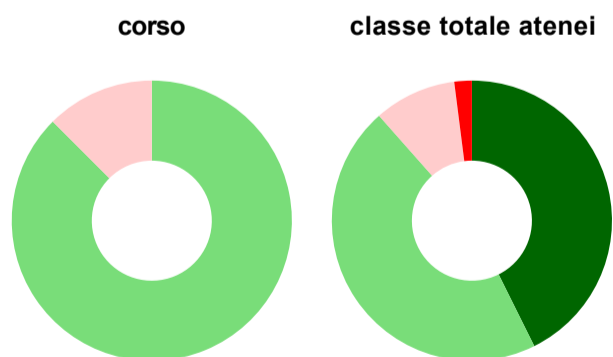
	corso	classe totale atenei
decisamente sì	12,5%	46,0%
più sì che no	87,5%	47,7%
più no che sì	-	5,8%
decisamente no	-	0,5%
non rispondono	-	-
Totale	100%	100%

Sono complessivamente soddisfatti del corso di laurea



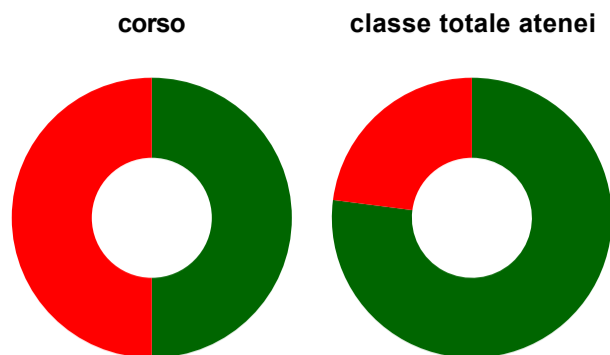
	corso	classe totale atenei
decisamente sì	37,5%	58,4%
più sì che no	62,5%	35,9%
più no che sì	-	4,4%
decisamente no	-	0,5%
non rispondono	-	0,8%
Totale	100%	100%

Valutazione delle aule



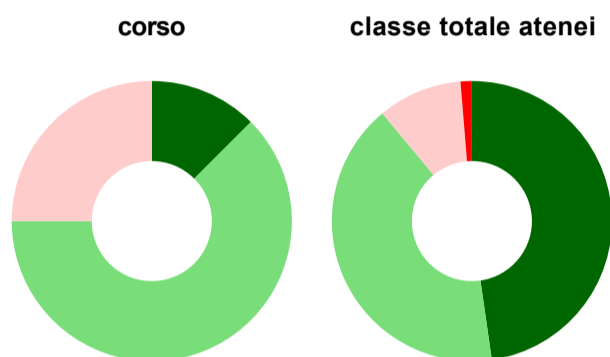
	corso	classe totale atenei
Hanno utilizzato le aule:	100,0%	95,1%
Valutazione (per 100 fruitori):		
sempre o quasi sempre adeguate	-	42,7%
spesso adeguate	87,5%	45,8%
raramente adeguate	12,5%	9,5%
mai adeguate	-	2,0%
Totale	100%	100%

Valutazione delle postazioni informatiche



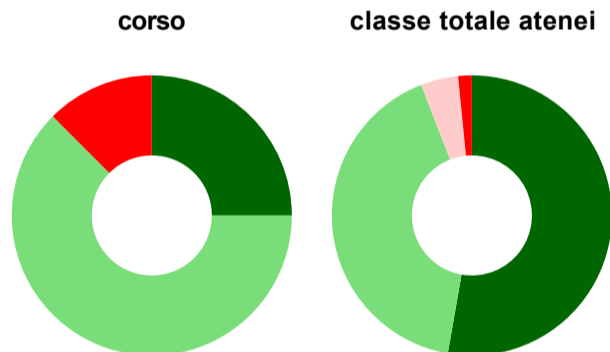
	corso	classe totale atenei
Hanno utilizzato le postazioni informatiche:	75,0%	77,5%
Valutazione (per 100 fruitori):		
in numero adeguato	50,0%	77,0%
in numero inadeguato	50,0%	23,0%
Totale	100%	100%

Valutazione delle attrezzature per le altre attività didattiche (laboratori, attività pratiche, ...)



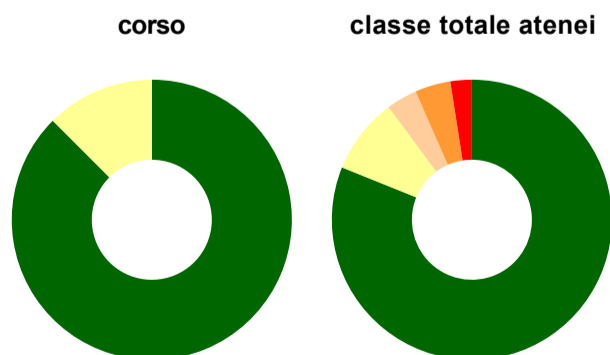
	corso	classe totale atenei
Hanno utilizzato le attrezzature per le altre attività didattiche (laboratori, attività pratiche, ...):	100,0%	84,4%
Valutazione (per 100 fruitori):		
sempre o quasi sempre adeguate	12,5%	47,7%
spesso adeguate	62,5%	41,2%
raramente adeguate	25,0%	9,7%
mai adeguate	-	1,3%
Totale	100%	100%

Valutazione dei servizi di biblioteca (prestito/consultazione, orari di apertura, ...)



	corso	classe totale atenei
Hanno utilizzato i servizi di biblioteca (prestito/consultazione, orari di apertura, ...):	100,0%	69,6%
Valutazione (per 100 fruitori):		
decisamente positiva	25,0%	52,8%
abbastanza positiva	62,5%	41,3%
abbastanza negativa	-	4,3%
decisamente negativa	12,5%	1,6%
Totale	100%	100%

Si iscriverebbero di nuovo all'università?



	corso	classe totale atenei
sì, allo stesso corso dell'Ateneo	87,5%	81,1%
sì, ma ad un altro corso dell'Ateneo	12,5%	8,8%
sì, allo stesso corso, ma in un altro Ateneo	-	3,6%
sì, ma ad un altro corso e in un altro Ateneo	-	4,1%
non si iscriverebbero più all'università	-	2,5%
non rispondono	-	-
Totale	100%	100%

Condizione occupazionale

Anno di indagine: **2022**
dati aggiornati ad aprile 2023

Ateneo: **Università degli Studi 'ROMA Tre' - laurea magistrale biennale**

Classe: **ingegneria delle telecomunicazioni (LM-27)**

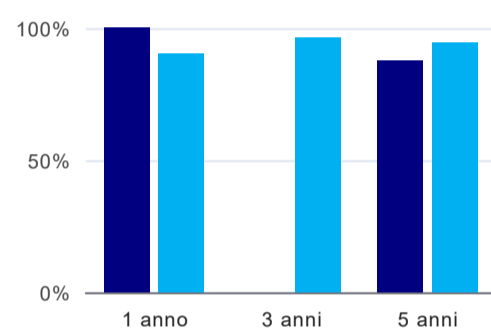
Corso: **ingegneria delle tecnologie della comunicazione e dell'informazione (LM-27)**

(valori assoluti)	Laureati	Intervistati	Collettivo esaminato ^(b)	
Laureati del 2021 a 1 anno:	14	10	6	scheda di dettaglio
Laureati del 2019 a 3 anni:	16	7	4	scheda di dettaglio
Laureati del 2017 a 5 anni:	21	16	16	scheda di dettaglio

(b) Per una migliore confrontabilità della documentazione, si riportano i dati relativi ai **solli laureati che non lavoravano al momento della laurea**.

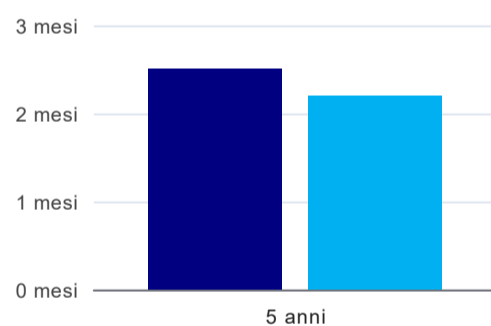
* I dati non sono resi disponibili per collettivi inferiori a 5 unità.

Tasso di occupazione



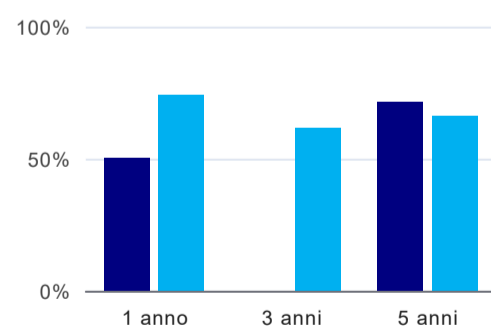
	1 anno	3 anni	5 anni
corso	100,0%	*	87,5%
classe totale atenei	90,3%	96,3%	94,6%

Tempi di ingresso nel mercato del lavoro, dall'inizio della ricerca al reperimento del primo lavoro (medie, in mesi)⁽¹⁾



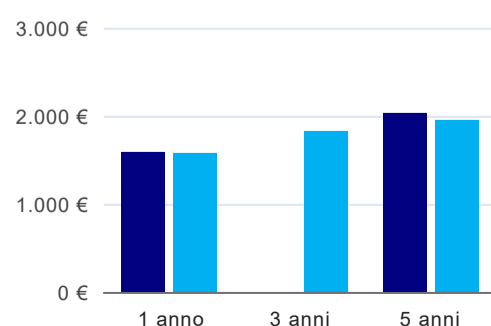
	1 anno	3 anni	5 anni
corso			2,5 mesi
classe totale atenei			2,2 mesi

Occupati che, nel lavoro, utilizzano in misura elevata le competenze acquisite con la laurea⁽¹⁾



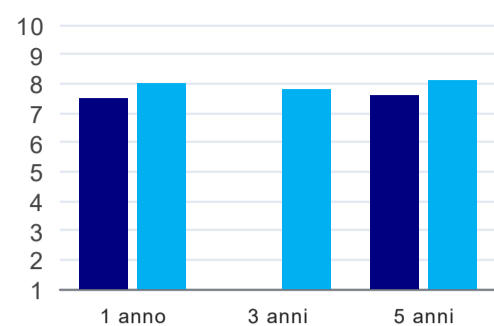
	1 anno	3 anni	5 anni
corso	50,0%	*	71,4%
classe totale atenei	74,2%	61,7%	66,2%

Retribuzione mensile netta (medie, in euro)⁽¹⁾



	1 anno	3 anni	5 anni
corso	1.584€	*	2.027€
classe totale atenei	1.568€	1.820€	1.951€

Soddisfazione per il lavoro svolto (medie, scala 1-10)⁽¹⁾



	1 anno	3 anni	5 anni
corso	7,5	*	7,6
classe totale atenei	8,0	7,8	8,1

⁽¹⁾ A partire dall'indagine 2022 l'indicatore è calcolato su tutti coloro che dichiarano di svolgere un'attività, anche di formazione, purché retribuita. Per le indagini precedenti, invece, è calcolato sui soli laureati che dichiarano di svolgere un'attività lavorativa retribuita, purché non si tratti di un'attività di formazione post-laurea. È pertanto necessario prestare molta cautela nel confronto dei risultati ottenuti in anni di rilevazione differenti.

Elenco dei corsi aggregati

ingegneria delle tecnologie della comunicazione e dell'informazione (LM-27)

classe di laurea: ingegneria delle telecomunicazioni (LM-27)

ordinamento D.M. n. 509/1999 - codizione OFF.F 0580707302800002

sedi: ROMA - attivo dal 2008 al 2019

[scheda SUA](#)