

Ingegneria elettronica per l'industria e l'innovazione (LM-29) Università degli Studi 'ROMA Tre'

Scheda Unica Annuale - Soddisfazione per il corso di studio concluso e condizione occupazionale dei laureati

Opzioni:

I dati **includono** i laureati di [corsi equivalenti dell'ordinamento D.M. n. 509/1999](#).

I dati sono confrontati con il totale della **classe di laurea** del **complesso degli atenei**.

Soddisfazione per il corso di studio concluso

dati aggiornati ad aprile 2023

Ateneo: **Università degli Studi 'ROMA Tre' - laurea magistrale biennale**

Classe: **ingegneria elettronica (LM-29)**

Corso: **ingegneria elettronica per l'industria e l'innovazione (LM-29)**

Laureati nell'anno solare 2022 (*valori assoluti*)

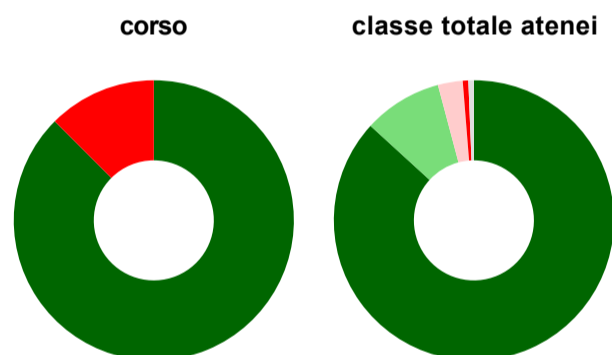
Laureati: **13**

Intervistati: **13**

Collettivo esaminato^(a): **8** [scheda di dettaglio](#)

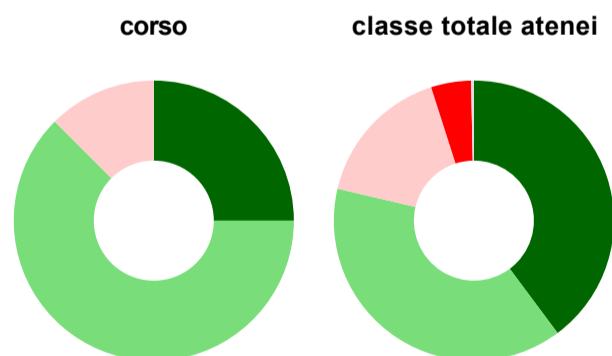
(a) Per una migliore confrontabilità della documentazione, si riportano i dati relativi ai **soli laureati che si sono iscritti al corso di laurea in anni recenti**, cioè a partire dal 2019: 8 di cui 8 intervistati.

Hanno frequentato regolarmente



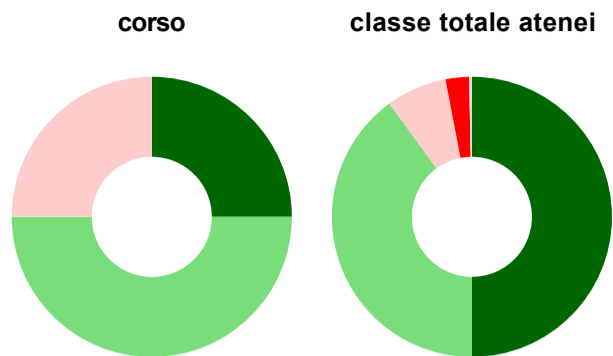
	corso	classe totale atenei
più del 75% degli insegnamenti previsti	87,5%	86,8%
tra il 50% e il 75%	-	9,1%
tra il 25% e il 50%	-	2,9%
meno del 25%	12,5%	0,6%
non rispondono	-	0,6%
Totale	100%	100%

Hanno ritenuto il carico di studio degli insegnamenti adeguato alla durata del corso di studio



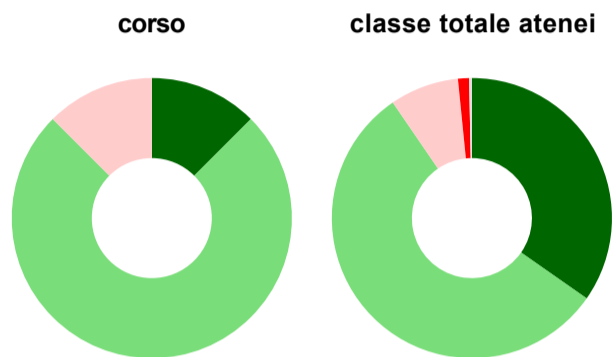
	corso	classe totale atenei
decisamente sì	25,0%	39,8%
più sì che no	62,5%	38,9%
più no che sì	12,5%	16,4%
decisamente no	-	4,6%
non rispondono	-	0,3%
Totale	100%	100%

Hanno ritenuto l'organizzazione degli esami (appelli, orari, informazioni, prenotazioni, ...) soddisfacente



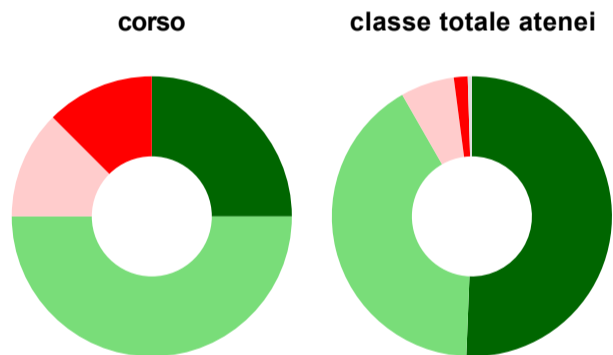
	corso	classe totale atenei
sempre o quasi sempre	25,0%	50,0%
per più della metà degli esami	50,0%	40,0%
per meno della metà degli esami	25,0%	7,0%
mai o quasi mai	-	2,7%
non rispondono	-	0,3%
Totale	100%	100%

Sono soddisfatti dei rapporti con i docenti in generale



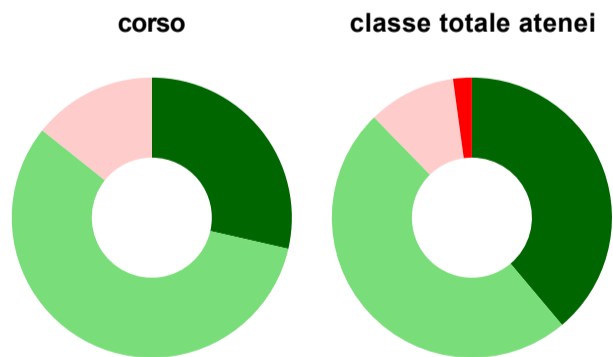
	corso	classe totale atenei
decisamente sì	12,5%	34,7%
più sì che no	75,0%	55,7%
più no che sì	12,5%	8,0%
decisamente no	-	1,3%
non rispondono	-	0,3%
Totale	100%	100%

Sono complessivamente soddisfatti del corso di laurea



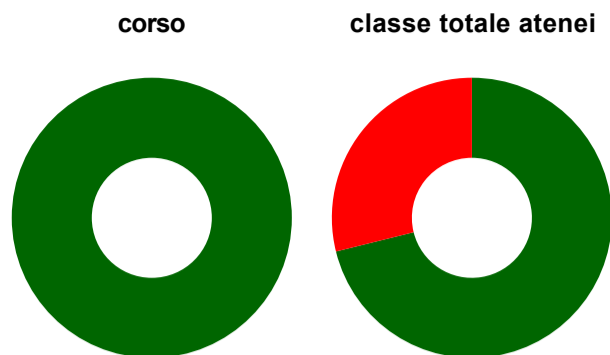
	corso	classe totale atenei
decisamente sì	25,0%	50,6%
più sì che no	50,0%	41,1%
più no che sì	12,5%	6,2%
decisamente no	12,5%	1,6%
non rispondono	-	0,5%
Totale	100%	100%

Valutazione delle aule



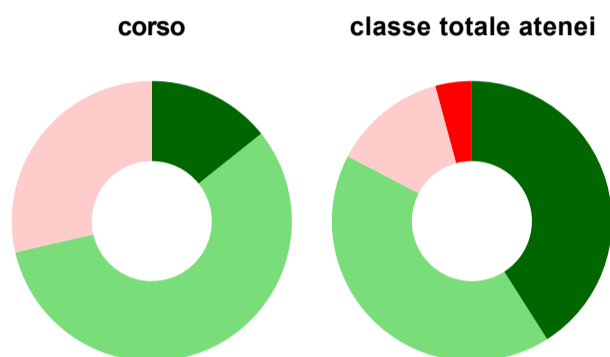
	corso	classe totale atenei
Hanno utilizzato le aule:	87,5%	95,9%
Valutazione (per 100 fruitori):		
sempre o quasi sempre adeguate	28,6%	38,9%
spesso adeguate	57,1%	48,8%
raramente adeguate	14,3%	10,1%
mai adeguate	-	2,2%
Totale	100%	100%

Valutazione delle postazioni informatiche



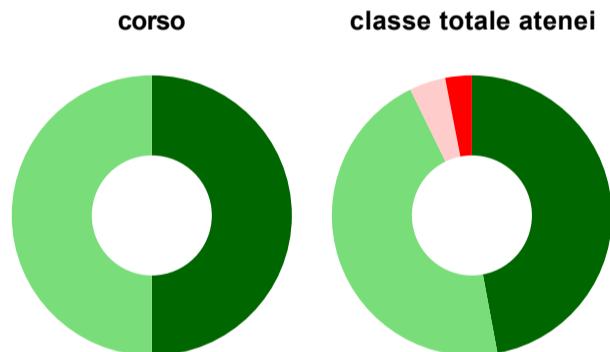
	corso	classe totale atenei
Hanno utilizzato le postazioni informatiche:	25,0%	76,1%
Valutazione (per 100 fruitori):		
in numero adeguato	100,0%	71,1%
in numero inadeguato	-	28,9%
Totale	100%	100%

Valutazione delle attrezzature per le altre attività didattiche (laboratori, attività pratiche, ...)



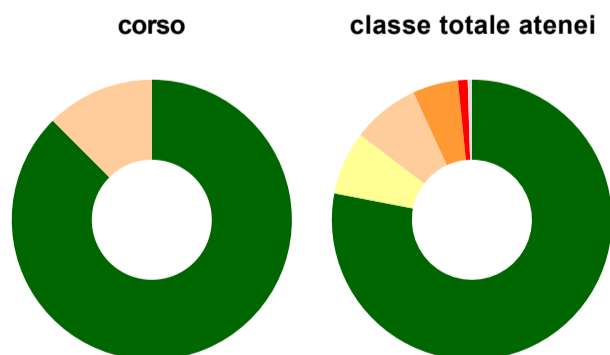
	corso	classe totale atenei
Hanno utilizzato le attrezzature per le altre attività didattiche (laboratori, attività pratiche, ...):	87,5%	90,9%
Valutazione (per 100 fruitori):		
sempre o quasi sempre adeguate	14,3%	41,0%
spesso adeguate	57,1%	41,7%
raramente adeguate	28,6%	13,1%
mai adeguate	-	4,2%
Totale	100%	100%

Valutazione dei servizi di biblioteca (prestito/consultazione, orari di apertura, ...)



	corso	classe totale atenei
Hanno utilizzato i servizi di biblioteca (prestito/consultazione, orari di apertura, ...):	25,0%	57,2%
Valutazione (per 100 fruitori):		
decisamente positiva	50,0%	47,1%
abbastanza positiva	50,0%	45,7%
abbastanza negativa	-	4,2%
decisamente negativa	-	3,1%
Totale	100%	100%

Si iscriverebbero di nuovo all'università?



	corso	classe totale atenei
sì, allo stesso corso dell'Ateneo	87,5%	78,0%
sì, ma ad un altro corso dell'Ateneo	-	7,3%
sì, allo stesso corso, ma in un altro Ateneo	12,5%	7,8%
sì, ma ad un altro corso e in un altro Ateneo	-	5,3%
non si iscriverebbero più all'università	-	1,1%
non rispondono	-	0,5%
Totale	100%	100%

Condizione occupazionale

Anno di indagine: **2022**
dati aggiornati ad aprile 2023

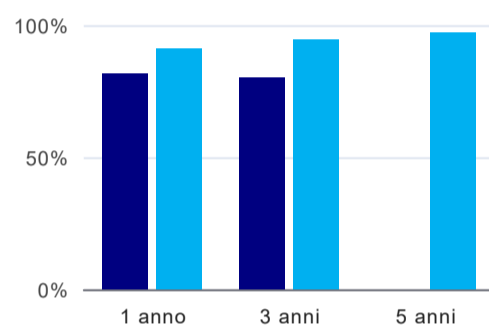
Ateneo: **Università degli Studi 'ROMA Tre' - laurea magistrale biennale**
Classe: **ingegneria elettronica (LM-29)**
Corso: **ingegneria elettronica per l'industria e l'innovazione (LM-29)**

(valori assoluti)	Laureati	Intervistati	Collettivo esaminato ^(b)	
Laureati del 2021 a 1 anno:	21	17	11	scheda di dettaglio
Laureati del 2019 a 3 anni:	14	6	5	scheda di dettaglio
Laureati del 2017 a 5 anni:	5	4	4	scheda di dettaglio

(b) Per una migliore confrontabilità della documentazione, si riportano i dati relativi ai **solli laureati che non lavoravano al momento della laurea**.

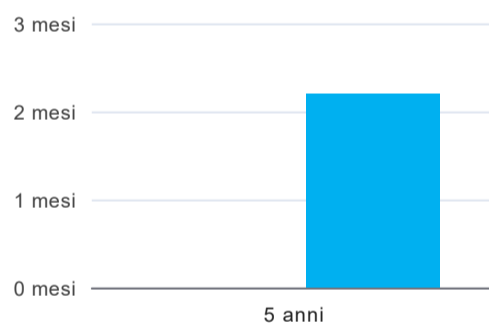
* I dati non sono resi disponibili per collettivi inferiori a 5 unità.

Tasso di occupazione



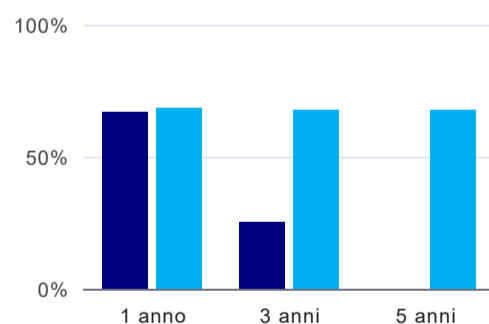
	1 anno	3 anni	5 anni
corso	81,8%	80,0%	*
classe totale atenei	90,9%	94,5%	97,3%

Tempi di ingresso nel mercato del lavoro, dall'inizio della ricerca al reperimento del primo lavoro (medie, in mesi)⁽¹⁾



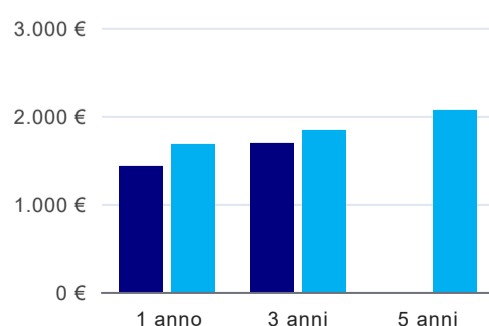
	1 anno	3 anni	5 anni
corso			*
classe totale atenei			2,2 mesi

Occupati che, nel lavoro, utilizzano in misura elevata le competenze acquisite con la laurea⁽¹⁾



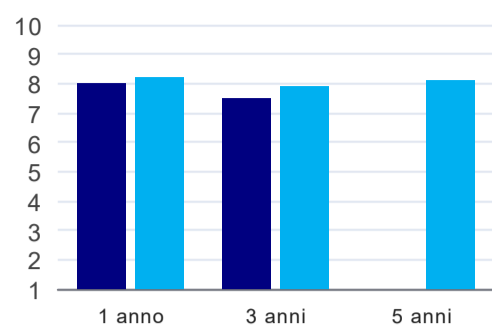
	1 anno	3 anni	5 anni
corso	66,7%	25,0%	*
classe totale atenei	68,4%	67,7%	67,5%

Retribuzione mensile netta (medie, in euro)⁽¹⁾



	1 anno	3 anni	5 anni
corso	1.431€	1.688€	*
classe totale atenei	1.677€	1.838€	2.057€

Soddisfazione per il lavoro svolto (medie, scala 1-10)⁽¹⁾



	1 anno	3 anni	5 anni
corso	8,0	7,5	*
classe totale atenei	8,2	7,9	8,1

(¹) A partire dall'indagine 2022 l'indicatore è calcolato su tutti coloro che dichiarano di svolgere un'attività, anche di formazione, purché retribuita. Per le indagini precedenti, invece, è calcolato sui soli laureati che dichiarano di svolgere un'attività lavorativa retribuita, purché non si tratti di un'attività di formazione post-laurea. È pertanto necessario prestare molta cautela nel confronto dei risultati ottenuti in anni di rilevazione differenti.

Elenco dei corsi aggregati

ingegneria elettronica per l'industria e l'innovazione (LM-29)

classe di laurea: ingegneria elettronica (LM-29)
ordinamento D.M. n. 509/1999 - codizione OFF.F 0580707303000002
sedi: ROMA - attivo dal 2008 al 2019
[scheda SUA](#)

ingegneria elettronica (32/S)

classe di laurea: ingegneria elettronica (32/S)
ordinamento D.M. n. 509/1999 - codizione OFF.F 0580704043100001
sedi: ROMA - attivo dal 2002 al 2007
[scheda SUA](#)