

Ingegneria informatica (LM-32) Università degli Studi 'ROMA Tre'

Scheda Unica Annuale - Soddisfazione per il corso di studio concluso e condizione occupazionale dei laureati

Opzioni:

I dati **includono** i laureati di [corsi equivalenti dell'ordinamento D.M. n. 509/1999](#).

I dati sono confrontati con il totale della **classe di laurea** del **complesso degli atenei**.

Soddisfazione per il corso di studio concluso

dati aggiornati ad aprile 2023

Ateneo: **Università degli Studi 'ROMA Tre' - laurea magistrale biennale**

Classe: **ingegneria informatica (LM-32)**

Corso: **ingegneria informatica (LM-32)**

Laureati nell'anno solare 2022 (*valori assoluti*)

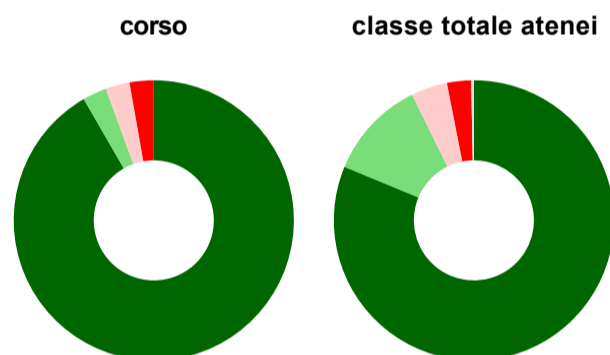
Laureati: **54**

Intervistati: **51**

Collettivo esaminato^(a): **37** [scheda di dettaglio](#)

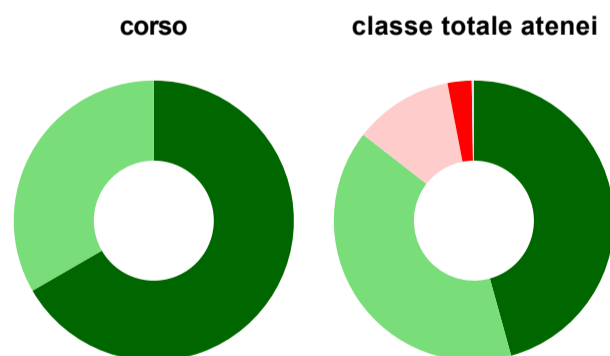
(a) Per una migliore confrontabilità della documentazione, si riportano i dati relativi ai **solli laureati che si sono iscritti al corso di laurea in anni recenti**, cioè a partire dal 2019: 37 di cui 36 intervistati.

Hanno frequentato regolarmente



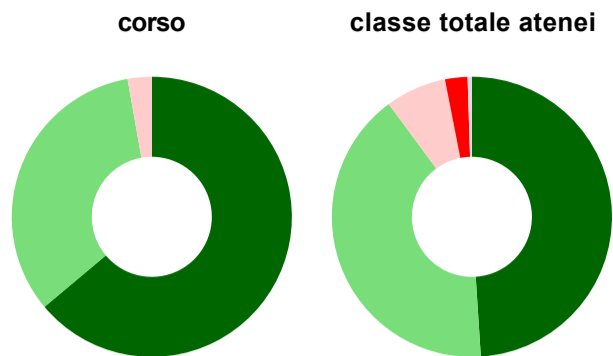
	corso	classe totale atenei
più del 75% degli insegnamenti previsti	91,7%	81,2%
tra il 50% e il 75%	2,8%	11,5%
tra il 25% e il 50%	2,8%	4,2%
meno del 25%	2,8%	2,8%
non rispondono	-	0,3%
Totale	100%	100%

Hanno ritenuto il carico di studio degli insegnamenti adeguato alla durata del corso di studio



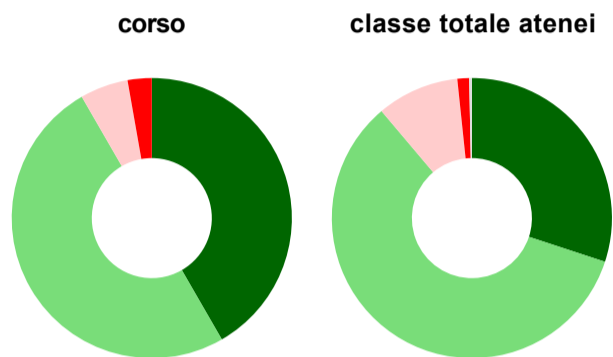
	corso	classe totale atenei
decisamente sì	66,7%	45,7%
più sì che no	33,3%	39,8%
più no che sì	-	11,5%
decisamente no	-	2,8%
non rispondono	-	0,2%
Totale	100%	100%

Hanno ritenuto l'organizzazione degli esami (appelli, orari, informazioni, prenotazioni, ...) soddisfacente



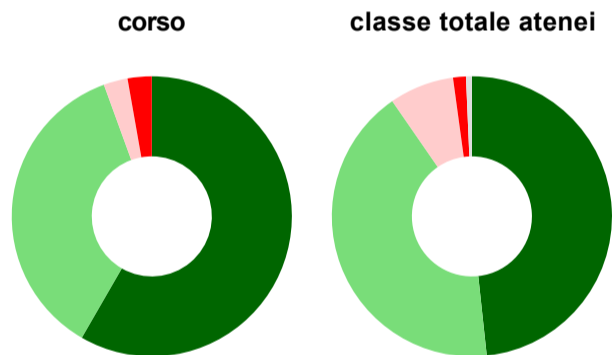
	corso	classe totale atenei
sempre o quasi sempre	63,9%	49,0%
per più della metà degli esami	33,3%	40,9%
per meno della metà degli esami	2,8%	7,0%
mai o quasi mai	-	2,6%
non rispondono	-	0,5%
Totale	100%	100%

Sono soddisfatti dei rapporti con i docenti in generale



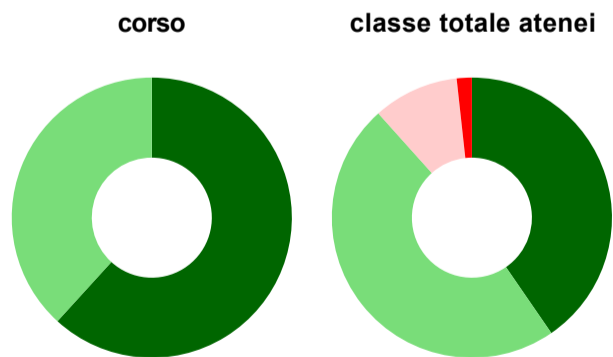
	corso	classe totale atenei
decisamente sì	41,7%	30,0%
più sì che no	50,0%	58,8%
più no che sì	5,6%	9,5%
decisamente no	2,8%	1,4%
non rispondono	-	0,3%
Totale	100%	100%

Sono complessivamente soddisfatti del corso di laurea



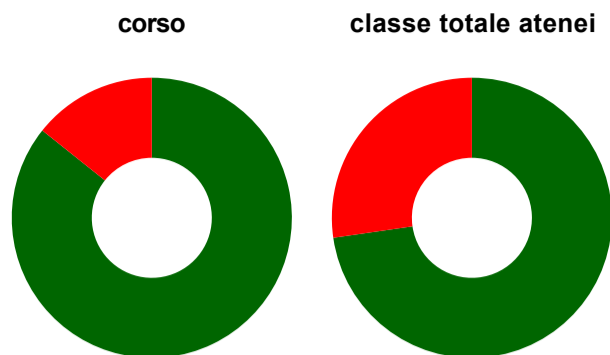
	corso	classe totale atenei
decisamente sì	58,3%	48,3%
più sì che no	36,1%	42,1%
più no che sì	2,8%	7,5%
decisamente no	2,8%	1,5%
non rispondono	-	0,7%
Totale	100%	100%

Valutazione delle aule



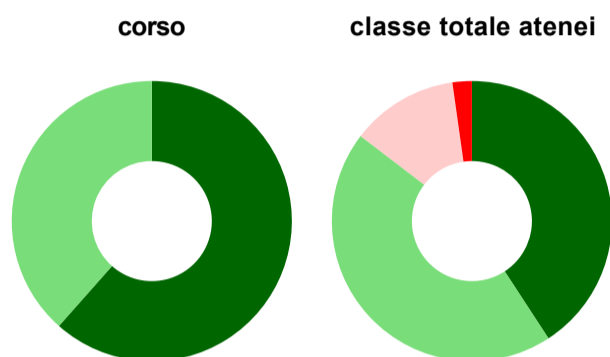
	corso	classe totale atenei
Hanno utilizzato le aule:	94,4%	92,2%
Valutazione (per 100 fruitori):		
sempre o quasi sempre adeguate	61,8%	40,4%
spesso adeguate	38,2%	48,0%
raramente adeguate	-	9,9%
mai adeguate	-	1,7%
Totale	100%	100%

Valutazione delle postazioni informatiche



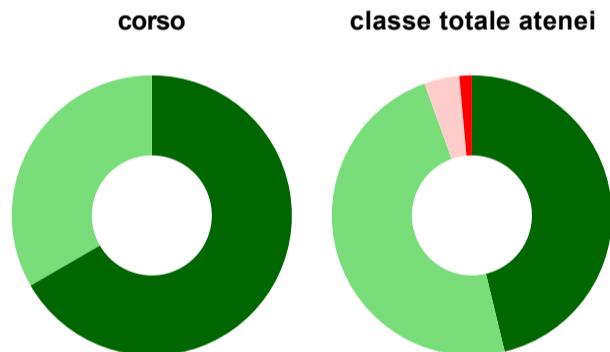
	corso	classe totale atenei
Hanno utilizzato le postazioni informatiche:	77,8%	67,6%
Valutazione (per 100 fruitori):		
in numero adeguato	85,7%	72,7%
in numero inadeguato	14,3%	27,3%
Totale	100%	100%

Valutazione delle attrezzature per le altre attività didattiche (laboratori, attività pratiche, ...)



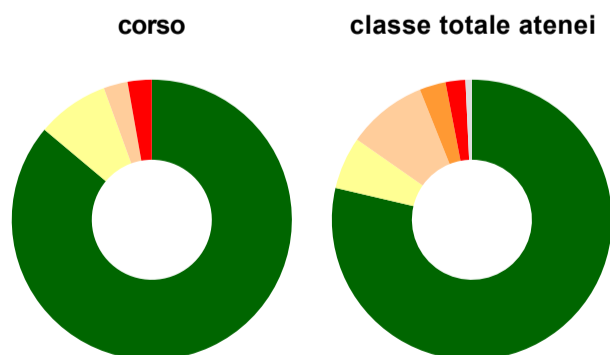
	corso	classe totale atenei
Hanno utilizzato le attrezzature per le altre attività didattiche (laboratori, attività pratiche, ...):	72,2%	74,7%
Valutazione (per 100 fruitori):		
sempre o quasi sempre adeguate	61,5%	40,8%
spesso adeguate	38,5%	44,6%
raramente adeguate	-	12,4%
mai adeguate	-	2,2%
Totale	100%	100%

Valutazione dei servizi di biblioteca (prestito/consultazione, orari di apertura, ...)



	corso	classe totale atenei
Hanno utilizzato i servizi di biblioteca (prestito/consultazione, orari di apertura, ...):	83,3%	51,6%
Valutazione (per 100 fruitori):		
decisamente positiva	66,7%	46,2%
abbastanza positiva	33,3%	48,3%
abbastanza negativa	-	4,1%
decisamente negativa	-	1,4%
Totale	100%	100%

Si iscriverebbero di nuovo all'università?



	corso	classe totale atenei
sì, allo stesso corso dell'Ateneo	86,1%	78,7%
sì, ma ad un altro corso dell'Ateneo	8,3%	6,0%
sì, allo stesso corso, ma in un altro Ateneo	2,8%	9,3%
sì, ma ad un altro corso e in un altro Ateneo	-	3,0%
non si iscriverebbero più all'università	2,8%	2,3%
non rispondono	-	0,7%
Totale	100%	100%

Condizione occupazionale

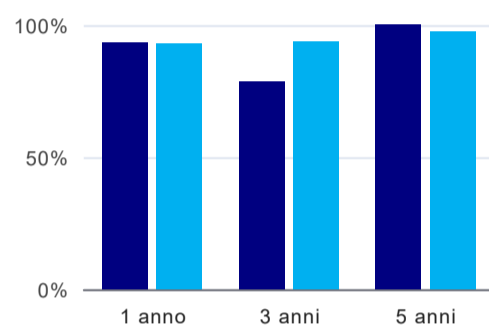
Anno di indagine: **2022**
dati aggiornati ad aprile 2023

Ateneo: **Università degli Studi 'ROMA Tre' - laurea magistrale biennale**
Classe: **ingegneria informatica (LM-32)**
Corso: **ingegneria informatica (LM-32)**

(valori assoluti)	Laureati	Intervistati	Collettivo esaminato ^(b)	
Laureati del 2021 a 1 anno:	68	47	31	scheda di dettaglio
Laureati del 2019 a 3 anni:	63	27	14	scheda di dettaglio
Laureati del 2017 a 5 anni:	67	37	28	scheda di dettaglio

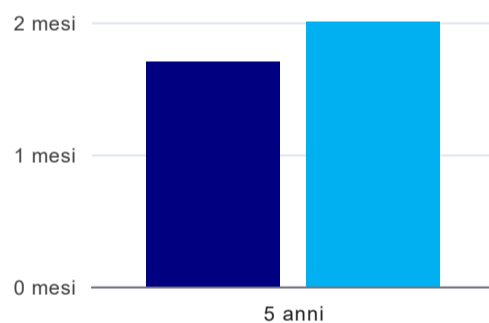
(b) Per una migliore confrontabilità della documentazione, si riportano i dati relativi ai **solli laureati che non lavoravano al momento della laurea**.

Tasso di occupazione



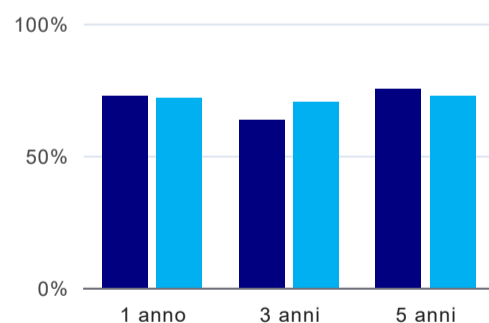
	1 anno	3 anni	5 anni
corso	93,5%	78,6%	100,0%
classe totale atenei	92,9%	93,7%	97,4%

Tempi di ingresso nel mercato del lavoro, dall'inizio della ricerca al reperimento del primo lavoro (medie, in mesi)⁽¹⁾



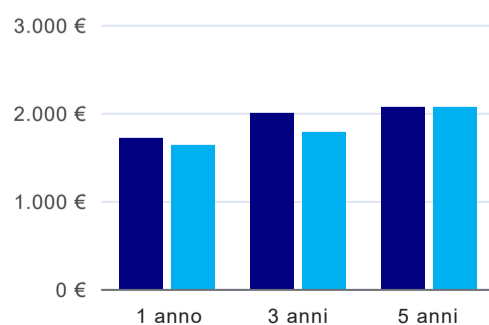
	1 anno	3 anni	5 anni
corso			1,7 mesi
classe totale atenei			2,0 mesi

Occupati che, nel lavoro, utilizzano in misura elevata le competenze acquisite con la laurea⁽¹⁾



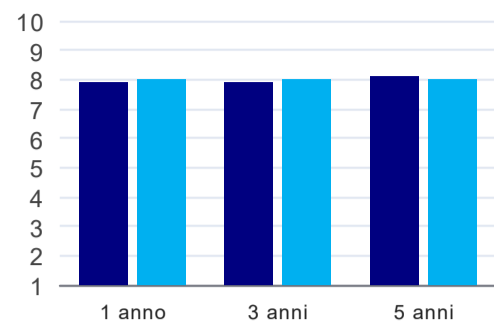
	1 anno	3 anni	5 anni
corso	72,4%	63,6%	75,0%
classe totale atenei	71,7%	70,1%	72,7%

Retribuzione mensile netta (medie, in euro)⁽¹⁾



	1 anno	3 anni	5 anni
corso	1.708€	1.989€	2.063€
classe totale atenei	1.632€	1.783€	2.057€

Soddisfazione per il lavoro svolto (medie, scala 1-10)⁽¹⁾



	1 anno	3 anni	5 anni
corso	7,9	7,9	8,1
classe totale atenei	8,0	8,0	8,0

⁽¹⁾ A partire dall'indagine 2022 l'indicatore è calcolato su tutti coloro che dichiarano di svolgere un'attività, anche di formazione, purché retribuita. Per le indagini precedenti, invece, è calcolato sui soli laureati che dichiarano di svolgere un'attività lavorativa retribuita, purché non si tratti di un'attività di formazione post-laurea. È pertanto necessario prestare molta cautela nel confronto dei risultati ottenuti in anni di rilevazione differenti.

Elenco dei corsi aggregati

ingegneria informatica (LM-32)

classe di laurea: ingegneria informatica (LM-32)
ordinamento D.M. n. 509/1999 - codizione OFF.F 0580707303300001
sedi: ROMA - attivo dal 2008 al 2019
[scheda SUA](#)

ingegneria informatica (35/S)

classe di laurea: ingegneria informatica (35/S)
ordinamento D.M. n. 509/1999 - codizione OFF.F 0580704043400001
sedi: ROMA - attivo dal 2002 al 2007
[scheda SUA](#)