

Ingegneria meccanica (LM-33) Università degli Studi 'ROMA Tre'

Scheda Unica Annuale - Soddisfazione per il corso di studio concluso e condizione occupazionale dei laureati

Opzioni:

I dati **includono** i laureati di [corsi equivalenti dell'ordinamento D.M. n. 509/1999](#).

I dati sono confrontati con il totale della **classe di laurea del complesso degli atenei**.

Soddisfazione per il corso di studio concluso

dati aggiornati ad aprile 2023

Ateneo: **Università degli Studi 'ROMA Tre' - laurea magistrale biennale**

Classe: **ingegneria meccanica (LM-33)**

Corso: **ingegneria meccanica (LM-33)**

Laureati nell'anno solare 2022 (*valori assoluti*)

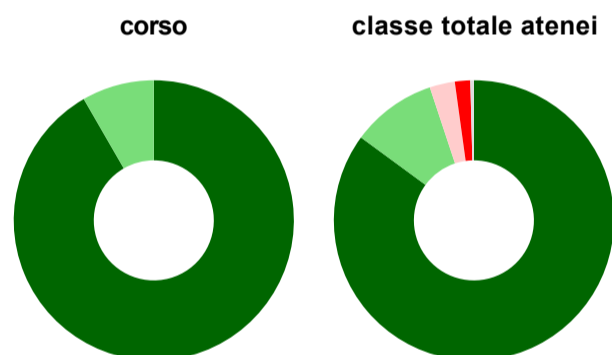
Laureati: **45**

Intervistati: **43**

Collettivo esaminato^(a): **25** [scheda di dettaglio](#)

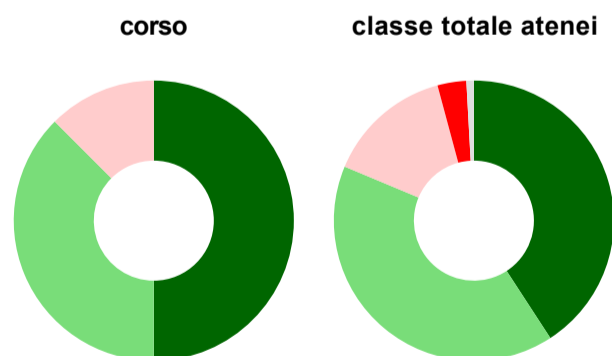
^(a) Per una migliore confrontabilità della documentazione, si riportano i dati relativi ai **solli laureati che si sono iscritti al corso di laurea in anni recenti**, cioè a partire dal 2019: 25 di cui 24 intervistati.

Hanno frequentato regolarmente



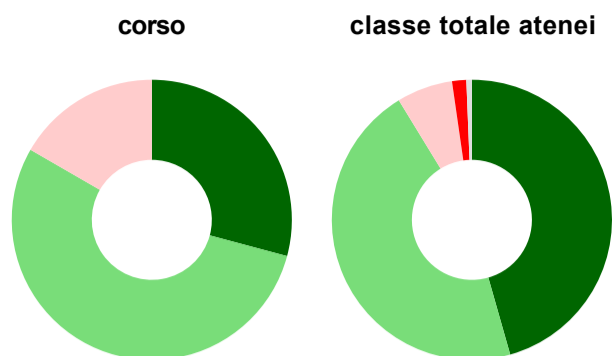
	corso	classe totale atenei
più del 75% degli insegnamenti previsti	91,7%	85,1%
tra il 50% e il 75%	8,3%	9,8%
tra il 25% e il 50%	-	2,9%
meno del 25%	-	1,8%
non rispondono	-	0,4%
Totale	100%	100%

Hanno ritenuto il carico di studio degli insegnamenti adeguato alla durata del corso di studio



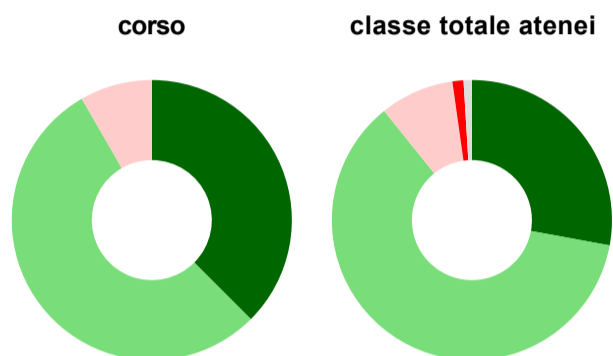
	corso	classe totale atenei
decisamente sì	50,0%	40,8%
più sì che no	37,5%	40,5%
più no che sì	12,5%	14,5%
decisamente no	-	3,3%
non rispondono	-	0,9%
Totale	100%	100%

Hanno ritenuto l'organizzazione degli esami (appelli, orari, informazioni, prenotazioni, ...) soddisfacente



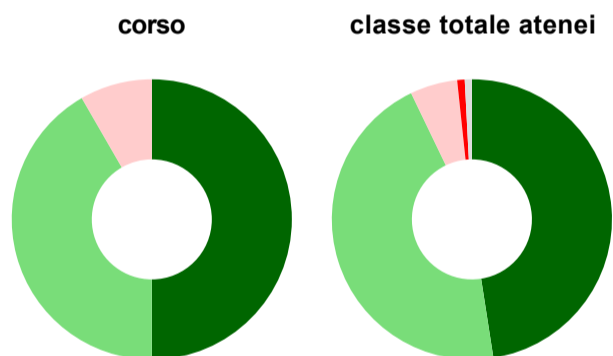
	corso	classe totale atenei
sempre o quasi sempre	29,2%	45,6%
per più della metà degli esami	54,2%	45,7%
per meno della metà degli esami	16,7%	6,5%
mai o quasi mai	-	1,6%
non rispondono	-	0,6%
Totale	100%	100%

Sono soddisfatti dei rapporti con i docenti in generale



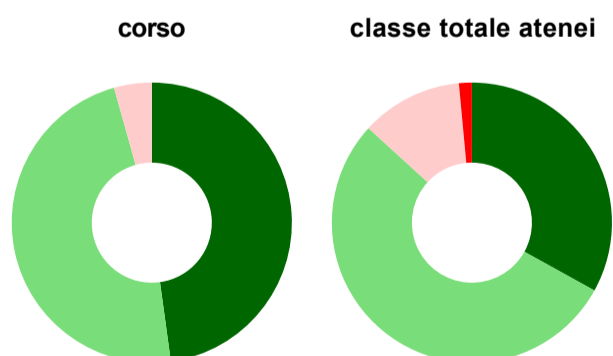
	corso	classe totale atenei
decisamente sì	37,5%	27,9%
più sì che no	54,2%	61,3%
più no che sì	8,3%	8,6%
decisamente no	-	1,3%
non rispondono	-	1,0%
Totale	100%	100%

Sono complessivamente soddisfatti del corso di laurea



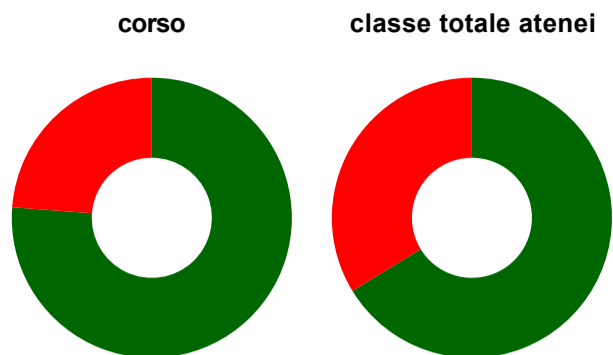
	corso	classe totale atenei
decisamente sì	50,0%	47,5%
più sì che no	41,7%	45,3%
più no che sì	8,3%	5,5%
decisamente no	-	0,9%
non rispondono	-	0,8%
Totale	100%	100%

Valutazione delle aule



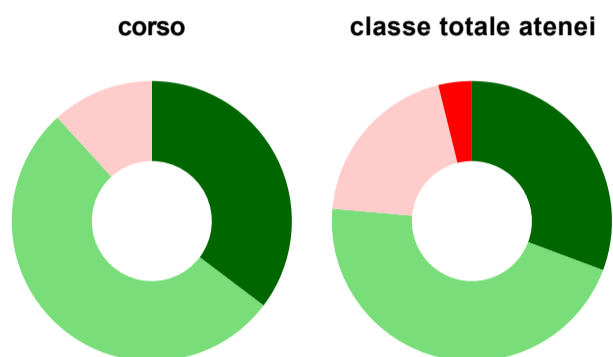
	corso	classe totale atenei
Hanno utilizzato le aule:	95,8%	95,0%
Valutazione (per 100 fruitori):		
sempre o quasi sempre adeguate	47,8%	33,0%
spesso adeguate	47,8%	53,7%
raramente adeguate	4,3%	11,7%
mai adeguate	-	1,5%
Totale	100%	100%

Valutazione delle postazioni informatiche



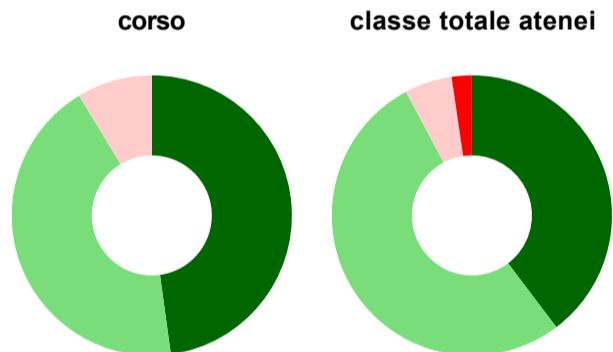
	corso	classe totale atenei
Hanno utilizzato le postazioni informatiche:	87,5%	66,5%
Valutazione (per 100 fruitori):		
in numero adeguato	76,2%	66,3%
in numero inadeguato	23,8%	33,7%
Totale	100%	100%

Valutazione delle attrezzature per le altre attività didattiche (laboratori, attività pratiche, ...)



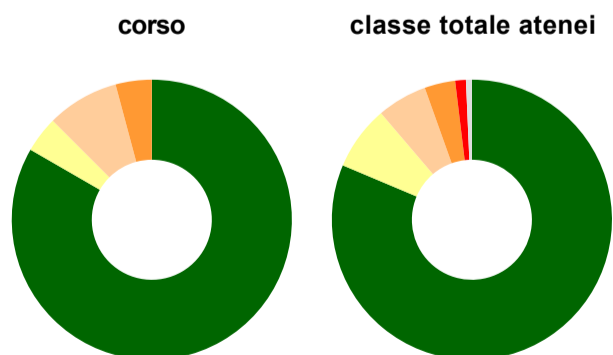
	corso	classe totale atenei
Hanno utilizzato le attrezzature per le altre attività didattiche (laboratori, attività pratiche, ...):	70,8%	75,4%
Valutazione (per 100 fruitori):		
sempre o quasi sempre adeguate	35,3%	30,7%
spesso adeguate	52,9%	45,7%
raramente adeguate	11,8%	19,7%
mai adeguate	-	3,9%
Totale	100%	100%

Valutazione dei servizi di biblioteca (prestito/consultazione, orari di apertura, ...)



	corso	classe totale atenei
Hanno utilizzato i servizi di biblioteca (prestito/consultazione, orari di apertura, ...):	95,8%	62,9%
Valutazione (per 100 fruitori):		
decisamente positiva	47,8%	39,7%
abbastanza positiva	43,5%	52,5%
abbastanza negativa	8,7%	5,5%
decisamente negativa	-	2,3%
Totale	100%	100%

Si iscriverebbero di nuovo all'università?



	corso	classe totale atenei
sì, allo stesso corso dell'Ateneo	83,3%	81,3%
sì, ma ad un altro corso dell'Ateneo	4,2%	7,4%
sì, allo stesso corso, ma in un altro Ateneo	8,3%	5,8%
sì, ma ad un altro corso e in un altro Ateneo	4,2%	3,5%
non si iscriverebbero più all'università	-	1,2%
non rispondono	-	0,7%
Totale	100%	100%

Condizione occupazionale

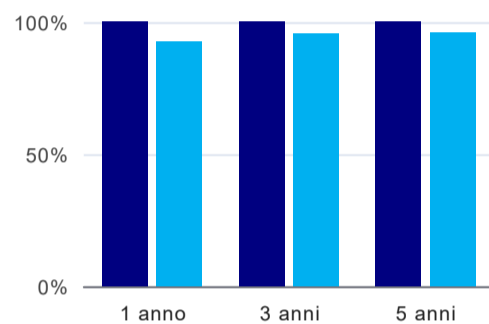
Anno di indagine: **2022**
dati aggiornati ad aprile 2023

Ateneo: **Università degli Studi 'ROMA Tre' - laurea magistrale biennale**
Classe: **ingegneria meccanica (LM-33)**
Corso: **ingegneria meccanica (LM-33)**

(valori assoluti)	Laureati	Intervistati	Collettivo esaminato ^(b)	
Laureati del 2021 a 1 anno:	57	41	29	scheda di dettaglio
Laureati del 2019 a 3 anni:	61	31	23	scheda di dettaglio
Laureati del 2017 a 5 anni:	38	25	22	scheda di dettaglio

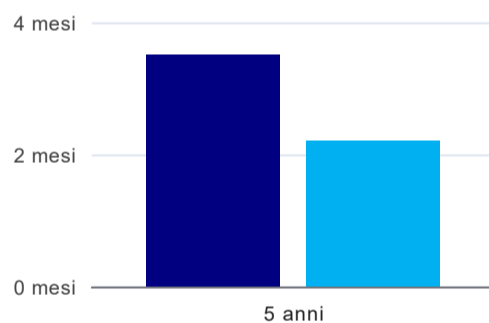
(b) Per una migliore confrontabilità della documentazione, si riportano i dati relativi ai **solli laureati che non lavoravano al momento della laurea**.

Tasso di occupazione



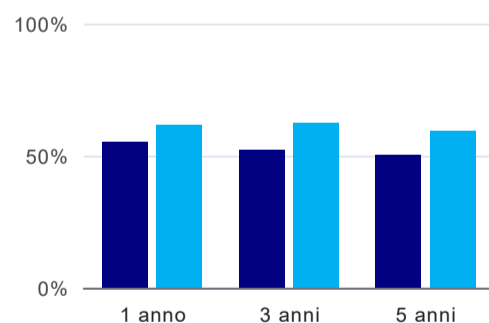
	1 anno	3 anni	5 anni
corso	100,0%	100,0%	100,0%
classe totale atenei	92,7%	95,8%	96,1%

Tempi di ingresso nel mercato del lavoro, dall'inizio della ricerca al reperimento del primo lavoro (medie, in mesi)⁽¹⁾



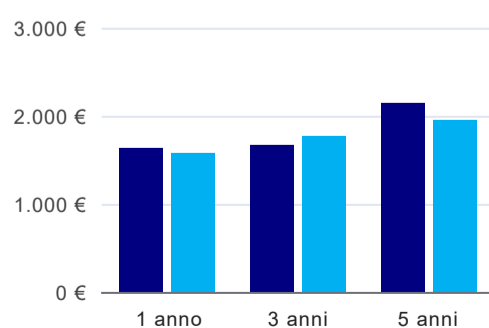
	1 anno	3 anni	5 anni
corso			3,5 mesi
classe totale atenei			2,2 mesi

Occupati che, nel lavoro, utilizzano in misura elevata le competenze acquisite con la laurea⁽¹⁾



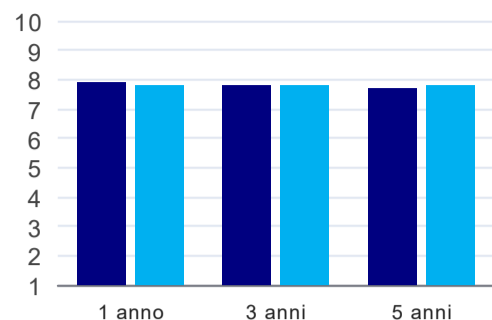
	1 anno	3 anni	5 anni
corso	55,2%	52,2%	50,0%
classe totale atenei	61,5%	62,4%	59,3%

Retribuzione mensile netta (medie, in euro)⁽¹⁾



	1 anno	3 anni	5 anni
corso	1.626€	1.660€	2.138€
classe totale atenei	1.574€	1.767€	1.954€

Soddisfazione per il lavoro svolto (medie, scala 1-10)⁽¹⁾



	1 anno	3 anni	5 anni
corso	7,9	7,8	7,7
classe totale atenei	7,8	7,8	7,8

⁽¹⁾ A partire dall'indagine 2022 l'indicatore è calcolato su tutti coloro che dichiarano di svolgere un'attività, anche di formazione, purché retribuita. Per le indagini precedenti, invece, è calcolato sui soli laureati che dichiarano di svolgere un'attività lavorativa retribuita, purché non si tratti di un'attività di formazione post-laurea. È pertanto necessario prestare molta cautela nel confronto dei risultati ottenuti in anni di rilevazione differenti.

Elenco dei corsi aggregati

ingegneria meccanica (LM-33)

classe di laurea: ingegneria meccanica (LM-33)
ordinamento D.M. n. 509/1999 - codizione OFF.F 0580707303400001
sedi: ROMA - attivo dal 2008 al 2019
[scheda SUA](#)

ingegneria meccanica - costruzione (36/S)

classe di laurea: ingegneria meccanica (36/S)
ordinamento D.M. n. 509/1999 - codizione OFF.F 0580704043500001
sedi: ROMA - attivo dal 2002 al 2007
[scheda SUA](#)

ingegneria meccanica - energia (36/S)

classe di laurea: ingegneria meccanica (36/S)
ordinamento D.M. n. 509/1999 - codizione OFF.F 0580704043500002
sedi: ROMA - attivo dal 2002 al 2007
[scheda SUA](#)

ingegneria meccanica - produzione (36/S)

classe di laurea: ingegneria meccanica (36/S)
ordinamento D.M. n. 509/1999 - codizione OFF.F 0580704043500003
sedi: ROMA - attivo dal 2002 al 2007
[scheda SUA](#)