

## Didattica dell'italiano come lingua seconda - già linguistica (LM-39) Università degli Studi 'ROMA Tre'

### Scheda Unica Annuale - Soddisfazione per il corso di studio concluso e condizione occupazionale dei laureati

#### Opzioni:

I dati **includono** i laureati di [corsi equivalenti dell'ordinamento D.M. n. 509/1999](#).

I dati sono confrontati con il totale della **classe di laurea** del **complesso degli atenei**.

### Soddisfazione per il corso di studio concluso

dati aggiornati ad aprile 2023

Ateneo: **Università degli Studi 'ROMA Tre' - laurea magistrale biennale**

Classe: **linguistica (LM-39)**

Corso: **didattica dell'italiano come lingua seconda - già linguistica (LM-39)**

Laureati nell'anno solare 2022 (*valori assoluti*)

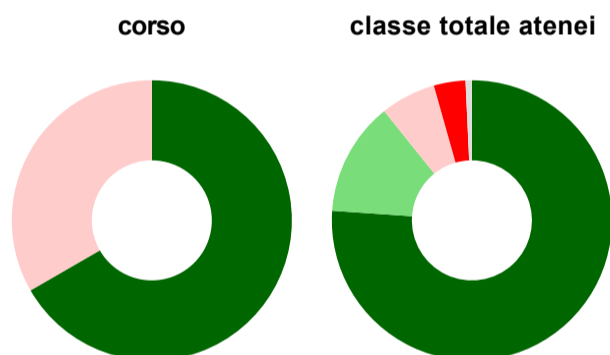
Laureati: **8**

Intervistati: **6**

Collettivo esaminato<sup>(a)</sup>: **8** [scheda di dettaglio](#)

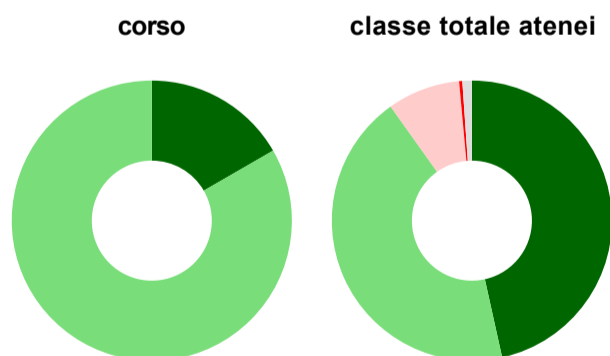
(a) Per una migliore confrontabilità della documentazione, si riportano i dati relativi ai **solli laureati che si sono iscritti al corso di laurea in anni recenti**, cioè a partire dal 2019: 8 di cui 6 intervistati.

#### Hanno frequentato regolarmente



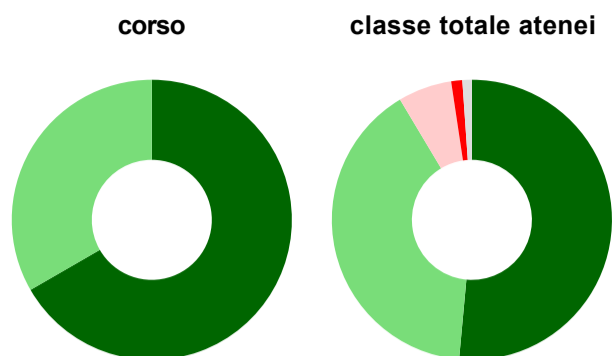
	corso	classe totale atenei
più del 75% degli insegnamenti previsti	66,7%	76,1%
tra il 50% e il 75%	-	13,1%
tra il 25% e il 50%	33,3%	6,4%
meno del 25%	-	3,6%
non rispondono	-	0,7%
<b>Totale</b>	<b>100%</b>	<b>100%</b>

#### Hanno ritenuto il carico di studio degli insegnamenti adeguato alla durata del corso di studio



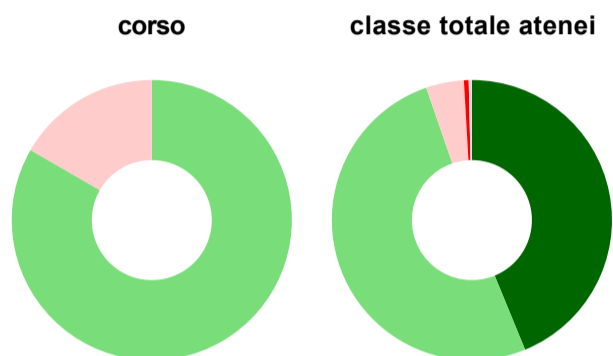
	corso	classe totale atenei
decisamente sì	16,7%	46,5%
più sì che no	83,3%	43,6%
più no che sì	-	8,4%
decisamente no	-	0,4%
non rispondono	-	1,1%
<b>Totale</b>	<b>100%</b>	<b>100%</b>

### Hanno ritenuto l'organizzazione degli esami (appelli, orari, informazioni, prenotazioni, ...) soddisfacente



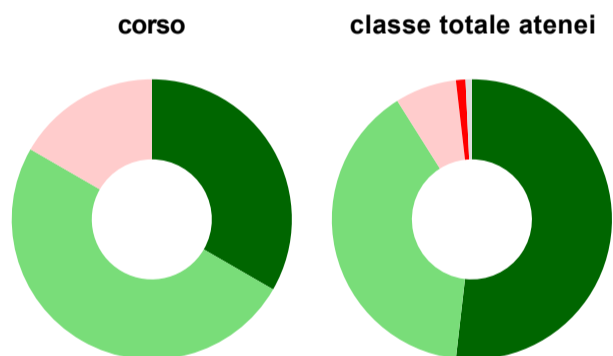
	corso	classe totale atenei
sempre o quasi sempre	66,7%	51,5%
per più della metà degli esami	33,3%	40,0%
per meno della metà degli esami	-	6,2%
mai o quasi mai	-	1,3%
non rispondono	-	1,1%
<b>Totale</b>	<b>100%</b>	<b>100%</b>

### Sono soddisfatti dei rapporti con i docenti in generale



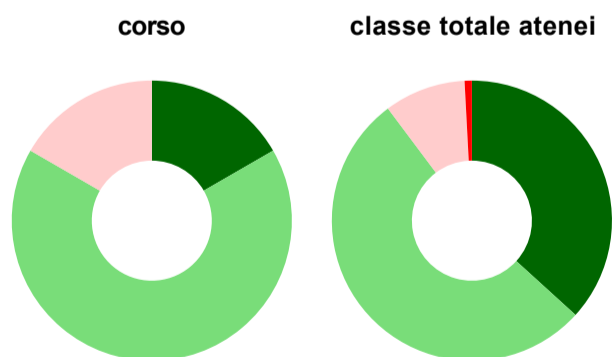
	corso	classe totale atenei
decisamente sì	-	43,8%
più sì che no	83,3%	50,9%
più no che sì	16,7%	4,4%
decisamente no	-	0,5%
non rispondono	-	0,4%
<b>Totale</b>	<b>100%</b>	<b>100%</b>

### Sono complessivamente soddisfatti del corso di laurea



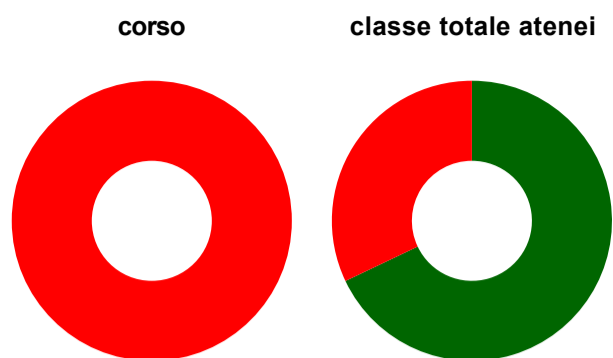
	corso	classe totale atenei
decisamente sì	33,3%	51,8%
più sì che no	50,0%	39,2%
più no che sì	16,7%	7,1%
decisamente no	-	1,1%
non rispondono	-	0,7%
<b>Totale</b>	<b>100%</b>	<b>100%</b>

### Valutazione delle aule



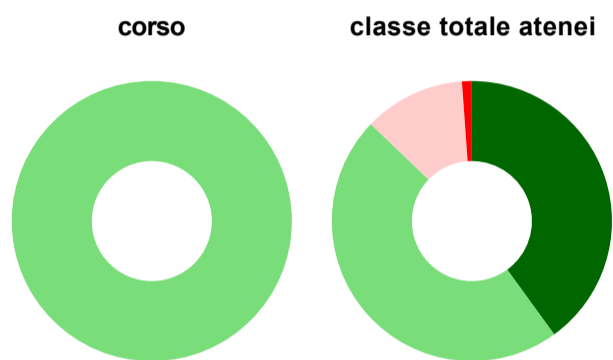
	corso	classe totale atenei
<b>Hanno utilizzato le aule:</b>	<b>100,0%</b>	<b>87,4%</b>
<b>Valutazione (per 100 fruitori):</b>		
sempre o quasi sempre adeguate	16,7%	36,7%
spesso adeguate	66,7%	53,0%
raramente adeguate	16,7%	9,4%
mai adeguate	-	0,8%
<b>Totale</b>	<b>100%</b>	<b>100%</b>

## Valutazione delle postazioni informatiche



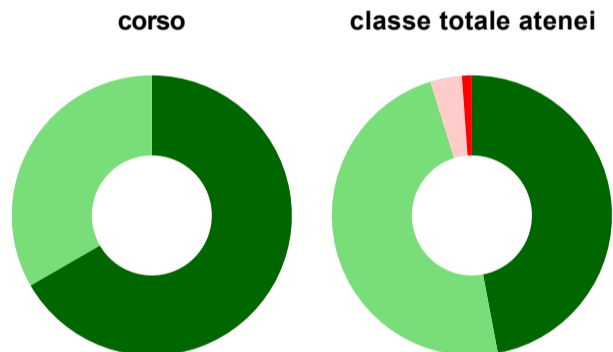
	corso	classe totale atenei
<b>Hanno utilizzato le postazioni informatiche:</b>	<b>50,0%</b>	<b>43,2%</b>
<b>Valutazione (per 100 fruitori):</b>		
in numero adeguato	-	67,9%
in numero inadeguato	100,0%	32,1%
<b>Totale</b>	<b>100%</b>	<b>100%</b>

## Valutazione delle attrezzature per le altre attività didattiche (laboratori, attività pratiche, ...)



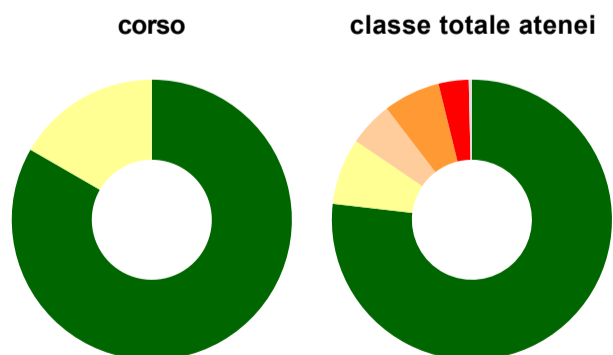
	corso	classe totale atenei
<b>Hanno utilizzato le attrezzature per le altre attività didattiche (laboratori, attività pratiche, ...):</b>	<b>16,7%</b>	<b>48,4%</b>
<b>Valutazione (per 100 fruitori):</b>		
sempre o quasi sempre adeguate	-	40,0%
spesso adeguate	100,0%	47,2%
raramente adeguate	-	11,7%
mai adeguate	-	1,1%
<b>Totale</b>	<b>100%</b>	<b>100%</b>

## Valutazione dei servizi di biblioteca (prestito/consultazione, orari di apertura, ...)



	corso	classe totale atenei
<b>Hanno utilizzato i servizi di biblioteca (prestito/consultazione, orari di apertura, ...):</b>	<b>100,0%</b>	<b>79,9%</b>
<b>Valutazione (per 100 fruitori):</b>		
decisamente positiva	66,7%	47,0%
abbastanza positiva	33,3%	48,2%
abbastanza negativa	-	3,7%
decisamente negativa	-	1,1%
<b>Totale</b>	<b>100%</b>	<b>100%</b>

## Si iscriverebbero di nuovo all'università?



	corso	classe totale atenei
sì, allo stesso corso dell'Ateneo	83,3%	76,8%
sì, ma ad un altro corso dell'Ateneo	16,7%	7,7%
sì, allo stesso corso, ma in un altro Ateneo	-	5,1%
sì, ma ad un altro corso e in un altro Ateneo	-	6,6%
non si iscriverebbero più all'università	-	3,5%
non rispondono	-	0,4%
<b>Totale</b>	<b>100%</b>	<b>100%</b>

# Condizione occupazionale

Anno di indagine: **2022**  
dati aggiornati ad aprile 2023

Ateneo: **Università degli Studi 'ROMA Tre' - laurea magistrale biennale**  
Classe: **linguistica (LM-39)**  
Corso: **didattica dell'italiano come lingua seconda - già linguistica (LM-39)**

<i>(valori assoluti)</i>	Laureati	Intervistati	Collettivo esaminato <sup>(b)</sup>
Laureati del 2021 a 1 anno:	1	1	*
Laureati del 2019 a 3 anni:	0	0	0
Laureati del 2017 a 5 anni:	0	0	0

(b) Per una migliore confrontabilità della documentazione, si riportano i dati relativi ai **solli laureati che non lavoravano al momento della laurea**.

\* I dati non sono resi disponibili per collettivi inferiori a 5 unità.

## Elenco dei corsi aggregati

**didattica dell'italiano come lingua seconda - già linguistica (LM-39)**  
classe di laurea: linguistica (LM-39)  
ordinamento D.M. n. 509/1999 - codizione OFF.F 0580707304000001  
sedi: ROMA - attivo dal 2008 al 2019  
[scheda SUA](#)

**scienze del linguaggio (44/S)**  
classe di laurea: linguistica (44/S)  
ordinamento D.M. n. 509/1999 - codizione OFF.F 0580704044300001  
sedi: ROMA - attivo dal 2004 al 2007  
[scheda SUA](#)