

## Scienze computazionali (LM-40) Università degli Studi 'ROMA Tre'

### Scheda Unica Annuale - Soddisfazione per il corso di studio concluso e condizione occupazionale dei laureati

**Opzioni:**

I dati **includono** i laureati di [corsi equivalenti dell'ordinamento D.M. n. 509/1999](#).

I dati sono confrontati con il totale della **classe di laurea** del **complesso degli atenei**.

### Soddisfazione per il corso di studio concluso

dati aggiornati ad aprile 2023

Ateneo: **Università degli Studi 'ROMA Tre' - laurea magistrale biennale**

Classe: **matematica (LM-40)**

Corso: **scienze computazionali (LM-40)**

Laureati nell'anno solare 2022 (*valori assoluti*)

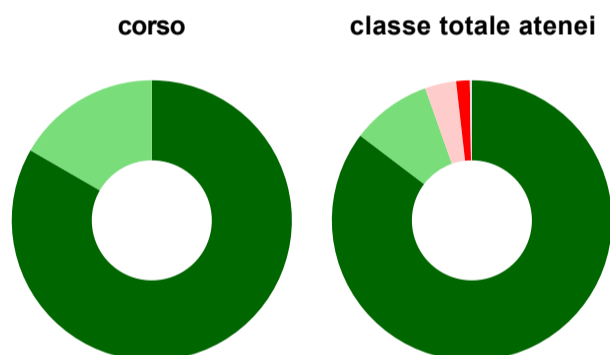
Laureati: **7**

Intervistati: **7**

Collettivo esaminato<sup>(a)</sup>: **6** [scheda di dettaglio](#)

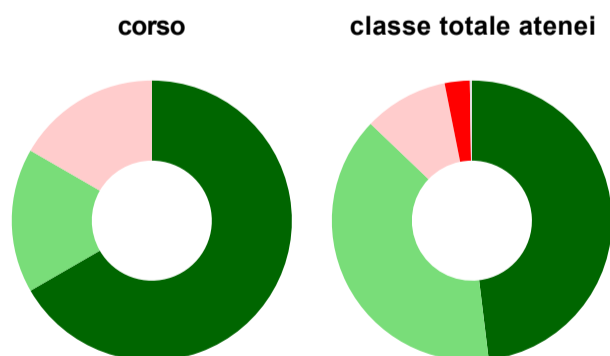
(a) Per una migliore confrontabilità della documentazione, si riportano i dati relativi ai **solli laureati che si sono iscritti al corso di laurea in anni recenti**, cioè a partire dal 2019: 6 di cui 6 intervistati.

#### Hanno frequentato regolarmente



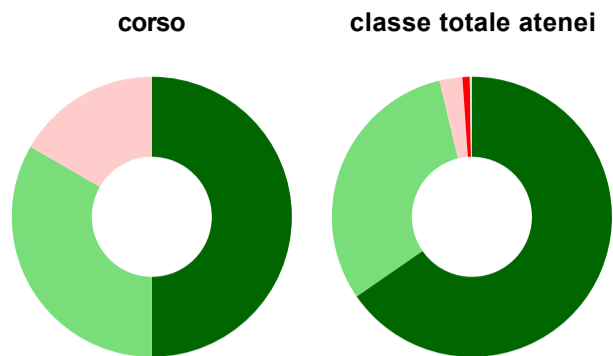
	corso	classe totale atenei
più del 75% degli insegnamenti previsti	83,3%	85,3%
tra il 50% e il 75%	16,7%	9,3%
tra il 25% e il 50%	-	3,6%
meno del 25%	-	1,6%
non rispondono	-	0,2%
<b>Totale</b>	<b>100%</b>	<b>100%</b>

#### Hanno ritenuto il carico di studio degli insegnamenti adeguato alla durata del corso di studio



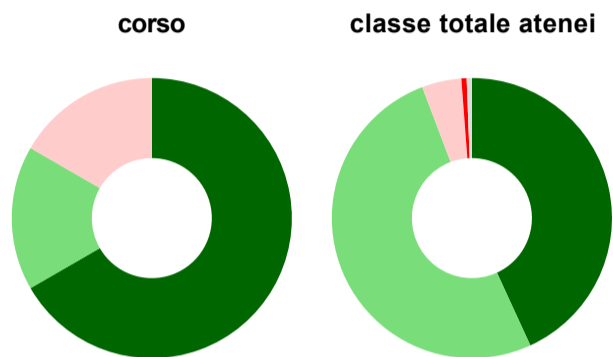
	corso	classe totale atenei
decisamente sì	66,7%	48,1%
più sì che no	16,7%	39,1%
più no che sì	16,7%	9,7%
decisamente no	-	2,9%
non rispondono	-	0,2%
<b>Totale</b>	<b>100%</b>	<b>100%</b>

### Hanno ritenuto l'organizzazione degli esami (appelli, orari, informazioni, prenotazioni, ...) soddisfacente



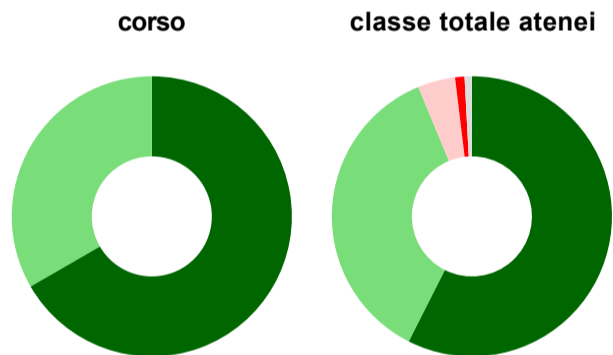
	corso	classe totale atenei
sempre o quasi sempre	50,0%	65,4%
per più della metà degli esami	33,3%	30,9%
per meno della metà degli esami	16,7%	2,6%
mai o quasi mai	-	0,8%
non rispondono	-	0,2%
<b>Totale</b>	<b>100%</b>	<b>100%</b>

### Sono soddisfatti dei rapporti con i docenti in generale



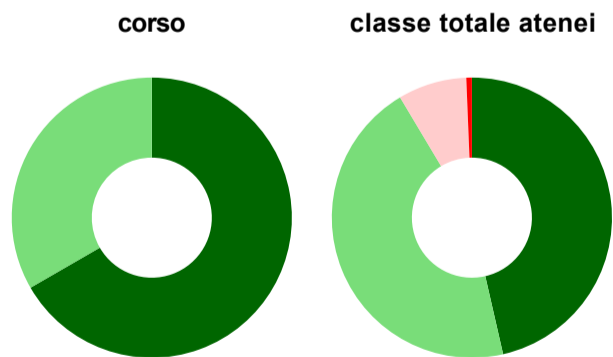
	corso	classe totale atenei
decisamente sì	66,7%	43,1%
più sì che no	16,7%	51,1%
più no che sì	16,7%	4,6%
decisamente no	-	0,6%
non rispondono	-	0,6%
<b>Totale</b>	<b>100%</b>	<b>100%</b>

### Sono complessivamente soddisfatti del corso di laurea



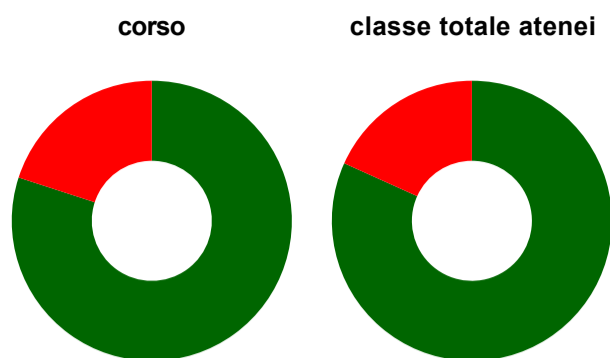
	corso	classe totale atenei
decisamente sì	66,7%	57,5%
più sì che no	33,3%	36,3%
più no che sì	-	4,3%
decisamente no	-	1,1%
non rispondono	-	0,8%
<b>Totale</b>	<b>100%</b>	<b>100%</b>

### Valutazione delle aule



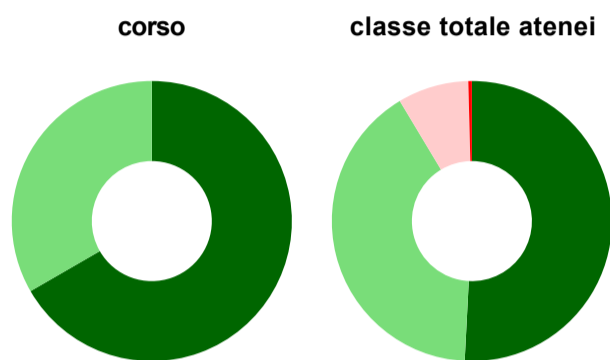
	corso	classe totale atenei
<b>Hanno utilizzato le aule:</b>	<b>100,0%</b>	<b>94,0%</b>
<b>Valutazione (per 100 fruitori):</b>		
sempre o quasi sempre adeguate	66,7%	46,4%
spesso adeguate	33,3%	45,0%
raramente adeguate	-	7,9%
mai adeguate	-	0,6%
<b>Totale</b>	<b>100%</b>	<b>100%</b>

### Valutazione delle postazioni informatiche



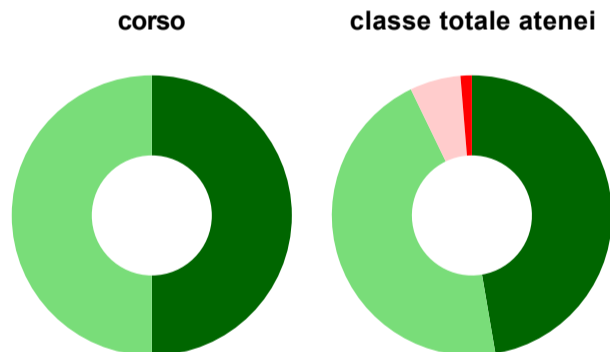
	corso	classe totale atenei
<b>Hanno utilizzato le postazioni informatiche:</b>	<b>83,3%</b>	<b>67,8%</b>
<b>Valutazione (per 100 fruitori):</b>		
in numero adeguato	80,0%	81,7%
in numero inadeguato	20,0%	18,3%
<b>Totale</b>	<b>100%</b>	<b>100%</b>

### Valutazione delle attrezzature per le altre attività didattiche (laboratori, attività pratiche, ...)



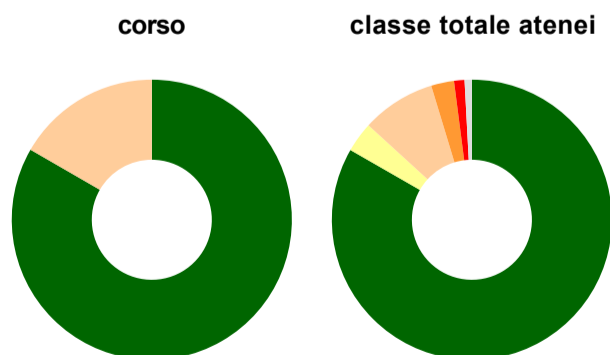
	corso	classe totale atenei
<b>Hanno utilizzato le attrezzature per le altre attività didattiche (laboratori, attività pratiche, ...):</b>	<b>50,0%</b>	<b>58,7%</b>
<b>Valutazione (per 100 fruitori):</b>		
sempre o quasi sempre adeguate	66,7%	50,8%
spesso adeguate	33,3%	40,6%
raramente adeguate	-	8,2%
mai adeguate	-	0,4%
<b>Totale</b>	<b>100%</b>	<b>100%</b>

### Valutazione dei servizi di biblioteca (prestito/consultazione, orari di apertura, ...)



	corso	classe totale atenei
<b>Hanno utilizzato i servizi di biblioteca (prestito/consultazione, orari di apertura, ...):</b>	<b>66,7%</b>	<b>73,7%</b>
<b>Valutazione (per 100 fruitori):</b>		
decisamente positiva	50,0%	47,3%
abbastanza positiva	50,0%	45,5%
abbastanza negativa	-	5,9%
decisamente negativa	-	1,3%
<b>Totale</b>	<b>100%</b>	<b>100%</b>

### Si iscriverebbero di nuovo all'università?



	corso	classe totale atenei
sì, allo stesso corso dell'Ateneo	83,3%	83,3%
sì, ma ad un altro corso dell'Ateneo	-	3,5%
sì, allo stesso corso, ma in un altro Ateneo	16,7%	8,5%
sì, ma ad un altro corso e in un altro Ateneo	-	2,6%
non si iscriverebbero più all'università	-	1,2%
non rispondono	-	0,8%
<b>Totale</b>	<b>100%</b>	<b>100%</b>

# Condizione occupazionale

Anno di indagine: **2022**  
dati aggiornati ad aprile 2023

Ateneo: **Università degli Studi 'ROMA Tre' - laurea magistrale biennale**  
Classe: **matematica (LM-40)**  
Corso: **scienze computazionali (LM-40)**

<i>(valori assoluti)</i>	Laureati	Intervistati	Collettivo esaminato <sup>(b)</sup>	
Laureati del 2021 a 1 anno:	6	6	4	<a href="#">scheda di dettaglio</a>
Laureati del 2019 a 3 anni:	4	1	*	
Laureati del 2017 a 5 anni:	0	0	0	

(b) Per una migliore confrontabilità della documentazione, si riportano i dati relativi ai **solli laureati che non lavoravano al momento della laurea**.

\* I dati non sono resi disponibili per collettivi inferiori a 5 unità.

## Elenco dei corsi aggregati

**scienze computazionali (LM-40)**  
classe di laurea: matematica (LM-40)  
ordinamento D.M. n. 509/1999 - codizione OFF.F 0580707304100003  
sedi: ROMA - attivo dal 2017 al 2019  
[scheda SUA](#)