

Coordinatore dei servizi educativi e dei servizi sociali (LM-50,LM-87) Università degli Studi 'ROMA Tre'

Scheda Unica Annuale - Soddisfazione per il corso di studio concluso e condizione occupazionale dei laureati

Opzioni:

I dati **includono** i laureati di [corsi equivalenti dell'ordinamento D.M. n. 509/1999](#).

I dati sono confrontati con il totale della **classe di laurea del complesso degli atenei**.

Soddisfazione per il corso di studio concluso

dati aggiornati ad aprile 2023

Ateneo: **Università degli Studi 'ROMA Tre' - laurea magistrale biennale**

Classe: corso interclasse

programmazione e gestione dei servizi educativi (LM-50)

Corso: **coordinatore dei servizi educativi e dei servizi sociali (LM-50,LM-87)**

Laureati nell'anno solare 2022 (*valori assoluti*)

Laureati: **62**

Intervistati: **59**

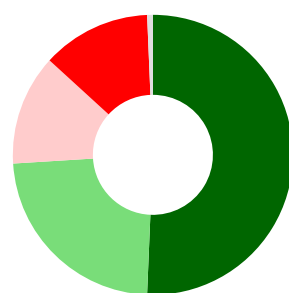
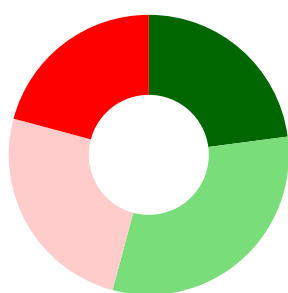
Collettivo esaminato^(a): **49** [scheda di dettaglio](#)

(a) Per una migliore confrontabilità della documentazione, si riportano i dati relativi ai **solli laureati che si sono iscritti al corso di laurea in anni recenti**, cioè a partire dal 2019: 49 di cui 48 intervistati.

Hanno frequentato regolarmente

corso

classe totale atenei

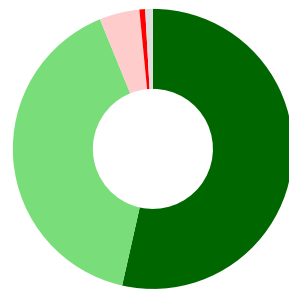
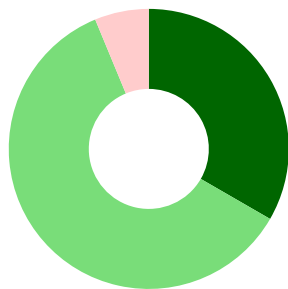


	corso	classe totale atenei
più del 75% degli insegnamenti previsti	22,9%	50,7%
tra il 50% e il 75%	31,3%	23,3%
tra il 25% e il 50%	25,0%	12,8%
meno del 25%	20,8%	12,6%
non rispondono	-	0,7%
Totale	100%	100%

Hanno ritenuto il carico di studio degli insegnamenti adeguato alla durata del corso di studio

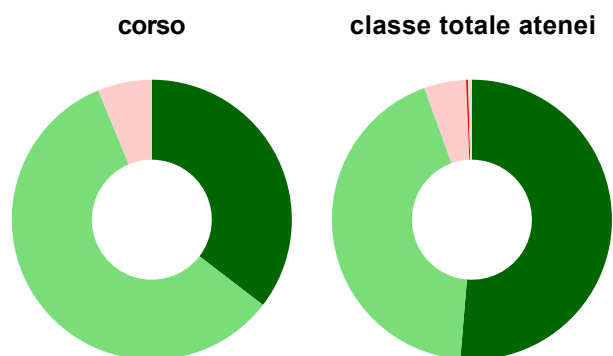
corso

classe totale atenei



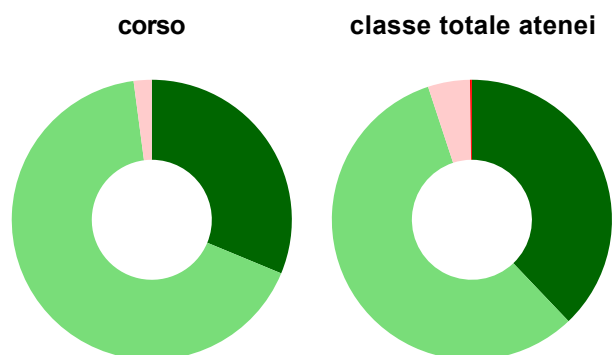
	corso	classe totale atenei
decisamente sì	33,3%	53,5%
più sì che no	60,4%	40,3%
più no che sì	6,3%	4,6%
decisamente no	-	0,7%
non rispondono	-	0,9%
Totale	100%	100%

Hanno ritenuto l'organizzazione degli esami (appelli, orari, informazioni, prenotazioni, ...) soddisfacente



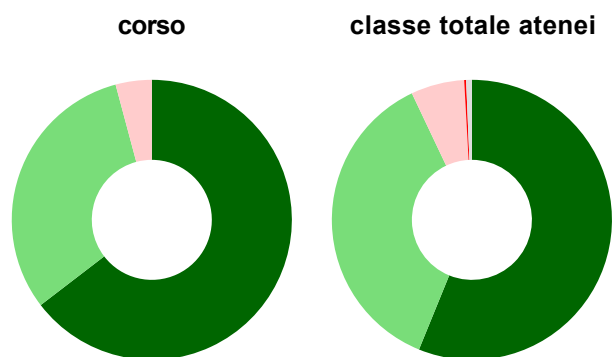
	corso	classe totale atenei
sempre o quasi sempre	35,4%	51,3%
per più della metà degli esami	58,3%	43,2%
per meno della metà degli esami	6,3%	4,8%
mai o quasi mai	-	0,2%
non rispondono	-	0,4%
Totale	100%	100%

Sono soddisfatti dei rapporti con i docenti in generale



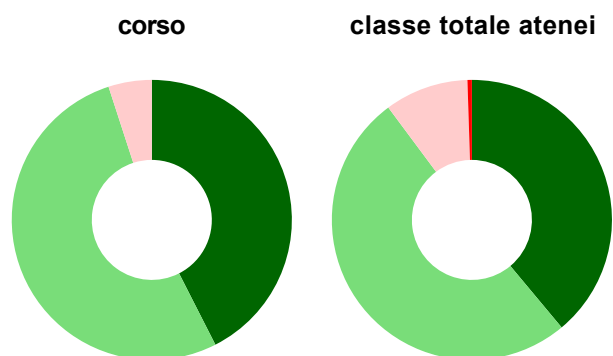
	corso	classe totale atenei
decisamente sì	31,3%	37,9%
più sì che no	66,7%	57,0%
più no che sì	2,1%	4,8%
decisamente no	-	0,2%
non rispondono	-	-
Totale	100%	100%

Sono complessivamente soddisfatti del corso di laurea



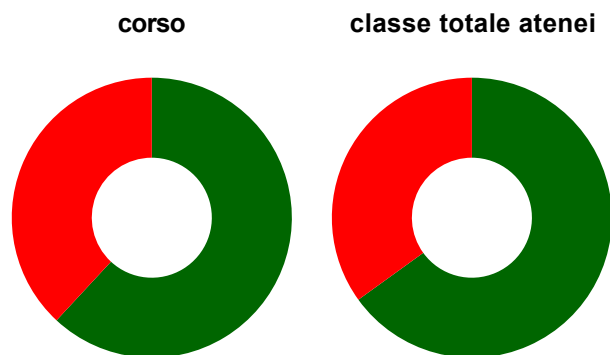
	corso	classe totale atenei
decisamente sì	64,6%	56,2%
più sì che no	31,3%	36,8%
più no che sì	4,2%	6,2%
decisamente no	-	0,2%
non rispondono	-	0,7%
Totale	100%	100%

Valutazione delle aule



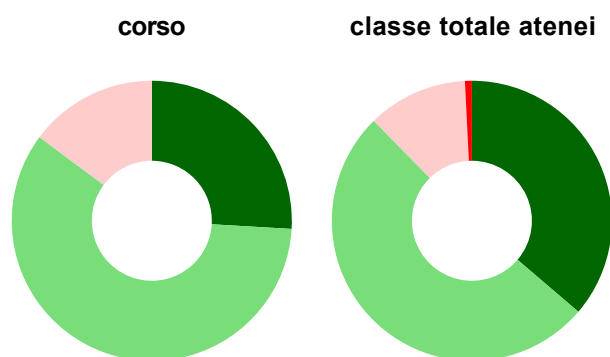
	corso	classe totale atenei
Hanno utilizzato le aule:	83,3%	86,6%
Valutazione (per 100 fruitori):		
sempre o quasi sempre adeguate	42,5%	38,9%
spesso adeguate	52,5%	50,9%
raramente adeguate	5,0%	9,7%
mai adeguate	-	0,5%
Totale	100%	100%

Valutazione delle postazioni informatiche



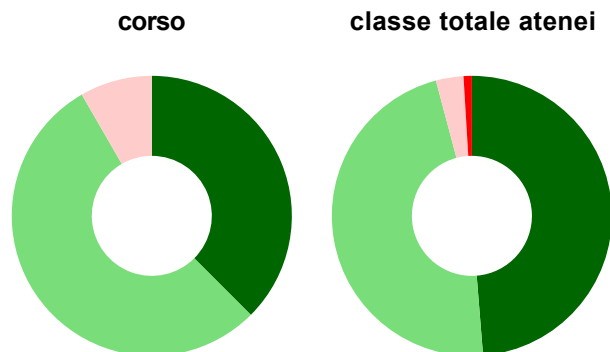
	corso	classe totale atenei
Hanno utilizzato le postazioni informatiche:	43,8%	49,8%
Valutazione (per 100 fruitori):		
in numero adeguato	61,9%	65,0%
in numero inadeguato	38,1%	35,0%
Totale	100%	100%

Valutazione delle attrezzature per le altre attività didattiche (laboratori, attività pratiche, ...)



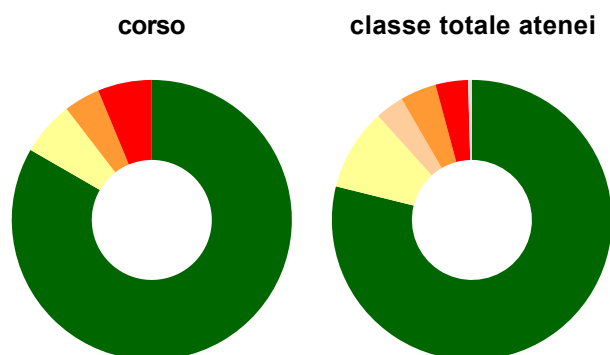
	corso	classe totale atenei
Hanno utilizzato le attrezzature per le altre attività didattiche (laboratori, attività pratiche, ...):	56,3%	55,3%
Valutazione (per 100 fruitori):		
sempre o quasi sempre adeguate	25,9%	36,3%
spesso adeguate	59,3%	51,4%
raramente adeguate	14,8%	11,6%
mai adeguate	-	0,8%
Totale	100%	100%

Valutazione dei servizi di biblioteca (prestito/consultazione, orari di apertura, ...)



	corso	classe totale atenei
Hanno utilizzato i servizi di biblioteca (prestito/consultazione, orari di apertura, ...):	50,0%	69,2%
Valutazione (per 100 fruitori):		
decisamente positiva	37,5%	48,7%
abbastanza positiva	54,2%	47,1%
abbastanza negativa	8,3%	3,2%
decisamente negativa	-	1,0%
Totale	100%	100%

Si iscriverebbero di nuovo all'università?



	corso	classe totale atenei
sì, allo stesso corso dell'Ateneo	83,3%	78,9%
sì, ma ad un altro corso dell'Ateneo	6,3%	9,5%
sì, allo stesso corso, ma in un altro Ateneo	-	3,3%
sì, ma ad un altro corso e in un altro Ateneo	4,2%	4,2%
non si iscriverebbero più all'università	6,3%	3,7%
non rispondono	-	0,4%
Totale	100%	100%

Condizione occupazionale

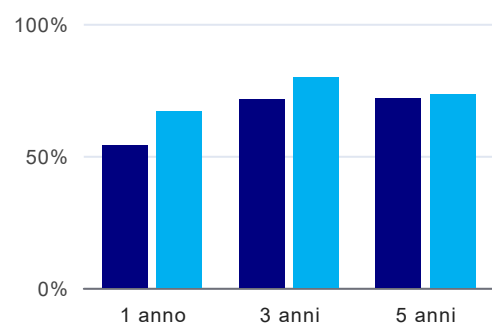
Anno di indagine: **2022**
dati aggiornati ad aprile 2023

Ateneo: **Università degli Studi 'ROMA Tre' - laurea magistrale biennale**
Classe: corso interclasse
programmazione e gestione dei servizi educativi (LM-50)
Corso: **coordinatore dei servizi educativi e dei servizi sociali (LM-50,LM-87)**

(valori assoluti)	Laureati	Intervistati	Collettivo esaminato ^(b)	
Laureati del 2021 a 1 anno:	53	29	13	scheda di dettaglio
Laureati del 2019 a 3 anni:	108	48	21	scheda di dettaglio
Laureati del 2017 a 5 anni:	110	58	32	scheda di dettaglio

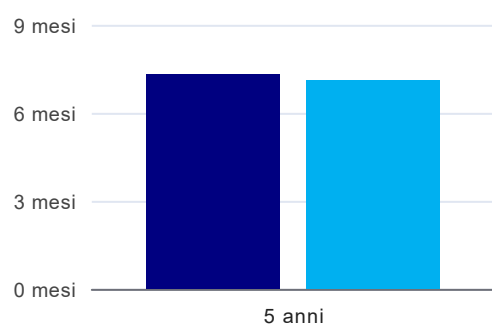
(b) Per una migliore confrontabilità della documentazione, si riportano i dati relativi ai **solli laureati che non lavoravano al momento della laurea**.

Tasso di occupazione



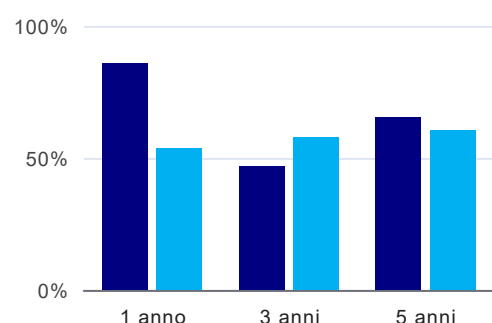
	1 anno	3 anni	5 anni
corso	53,8%	71,4%	71,9%
classe totale atenei	66,9%	79,8%	73,3%

Tempi di ingresso nel mercato del lavoro, dall'inizio della ricerca al reperimento del primo lavoro (medie, in mesi)⁽¹⁾



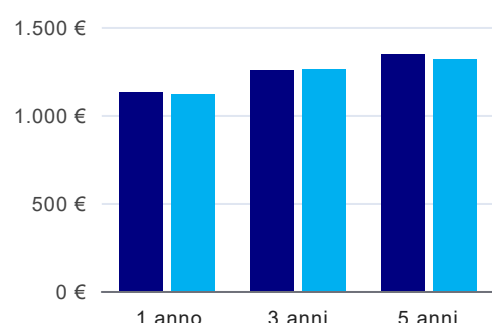
	1 anno	3 anni	5 anni
corso			7,3 mesi
classe totale atenei			7,1 mesi

Occupati che, nel lavoro, utilizzano in misura elevata le competenze acquisite con la laurea⁽¹⁾



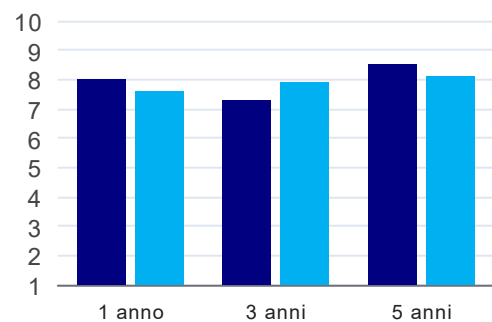
	1 anno	3 anni	5 anni
corso	85,7%	46,7%	65,2%
classe totale atenei	53,5%	57,9%	60,4%

Retribuzione mensile netta (medie, in euro)⁽¹⁾



	1 anno	3 anni	5 anni
corso	1.126€	1.251€	1.343€
classe totale atenei	1.115€	1.260€	1.314€

Soddisfazione per il lavoro svolto (medie, scala 1-10)⁽¹⁾



	1 anno	3 anni	5 anni
corso	8,0	7,3	8,5
classe totale atenei	7,6	7,9	8,1

⁽¹⁾ A partire dall'indagine 2022 l'indicatore è calcolato su tutti coloro che dichiarano di svolgere un'attività, anche di formazione, purché retribuita. Per le indagini precedenti, invece, è calcolato sui soli laureati che dichiarano di svolgere un'attività lavorativa retribuita, purché non si tratti di un'attività di formazione post-laurea. È pertanto necessario prestare molta cautela nel confronto dei risultati ottenuti in anni di rilevazione differenti.

Elenco dei corsi aggregati

coordinatore dei servizi educativi e dei servizi sociali (LM-50,LM-87)

classe di laurea: programmazione e gestione dei servizi educativi (LM-50)

ordinamento D.M. n. 509/1999 - codizione OFF.F 0580707305100001

sedì: ROMA - attivo dal 2010 al 2019

[scheda SUA](#)

educatore professionale coordinatore dei servizi (56/S)

classe di laurea: programmazione e gestione dei servizi educativi e formativi (56/S)

ordinamento D.M. n. 509/1999 - codizione OFF.F 0580704045500001

sedì: ROMA - attivo dal 2002 al 2009

[scheda SUA](#)

Coordinatore dei servizi educativi e dei servizi sociali (LM-50,LM-87) Università degli Studi 'ROMA Tre'

Scheda Unica Annuale - Soddisfazione per il corso di studio concluso e condizione occupazionale dei laureati

Opzioni:

I dati **includono** i laureati di [corsi equivalenti dell'ordinamento D.M. n. 509/1999](#).

I dati sono confrontati con il totale della **classe di laurea del complesso degli atenei**.

Soddisfazione per il corso di studio concluso

dati aggiornati ad aprile 2023

Ateneo: **Università degli Studi 'ROMA Tre' - laurea magistrale biennale**

Classe: corso interclasse

servizio sociale e politiche sociali (LM-87)

Corso: **coordinatore dei servizi educativi e dei servizi sociali (LM-50,LM-87)**

Laureati nell'anno solare 2022 (*valori assoluti*)

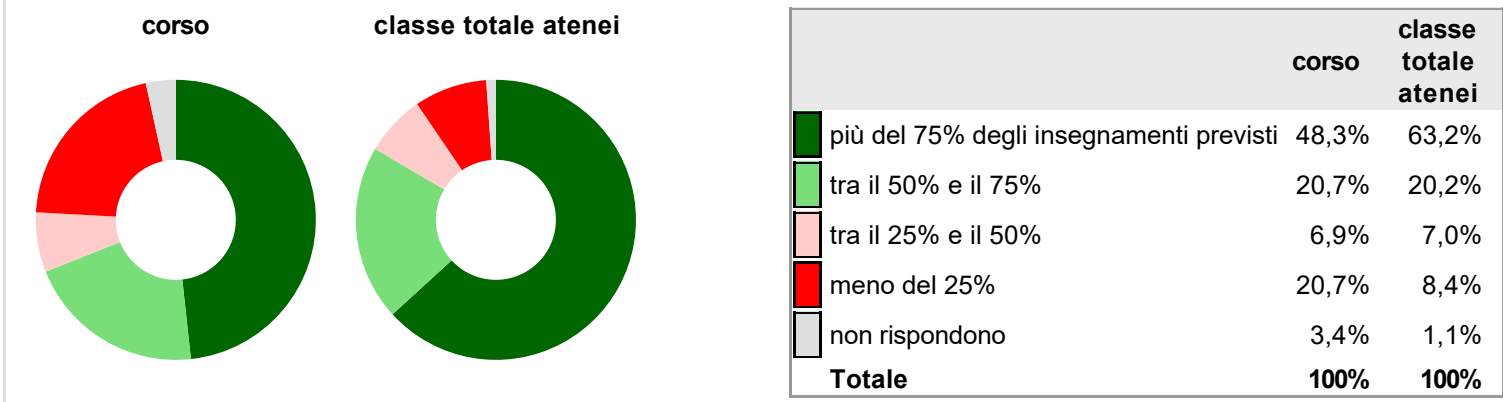
Laureati: **32**

Intervistati: **30**

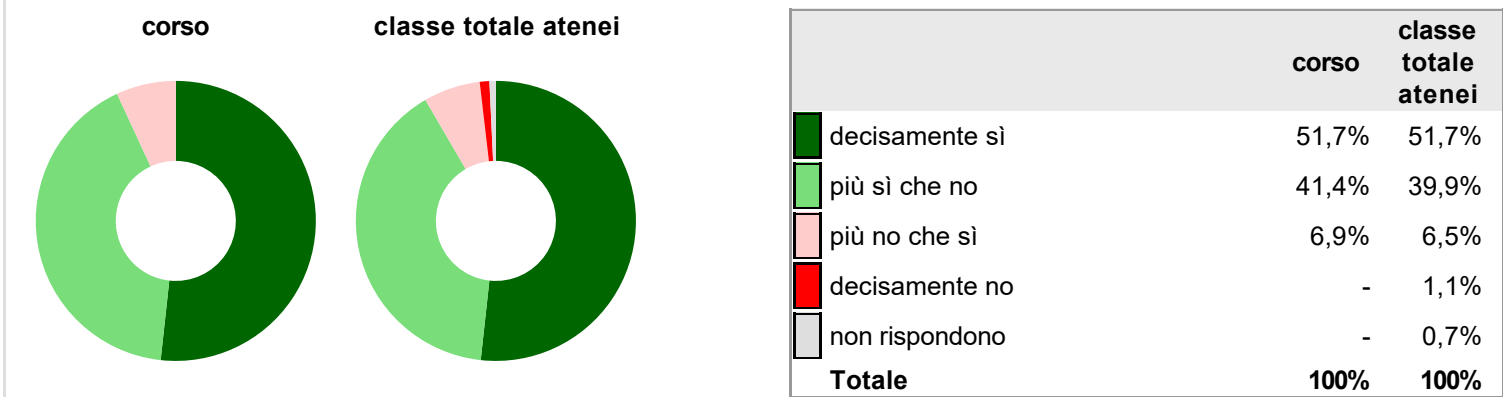
Collettivo esaminato^(a): **30** [scheda di dettaglio](#)

(a) Per una migliore confrontabilità della documentazione, si riportano i dati relativi ai **soli laureati che si sono iscritti al corso di laurea in anni recenti**, cioè a partire dal 2019: 30 di cui 29 intervistati.

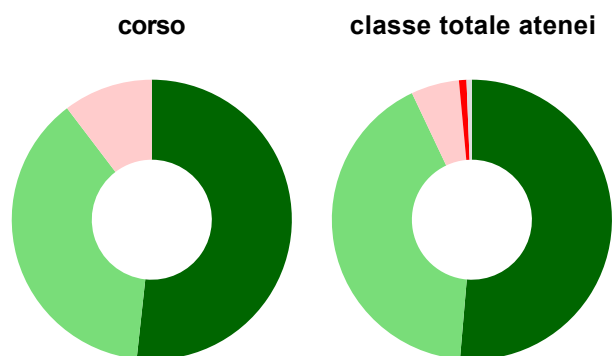
Hanno frequentato regolarmente



Hanno ritenuto il carico di studio degli insegnamenti adeguato alla durata del corso di studio

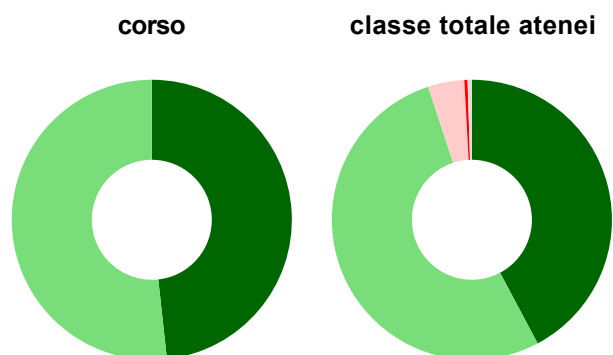


Hanno ritenuto l'organizzazione degli esami (appelli, orari, informazioni, prenotazioni, ...) soddisfacente



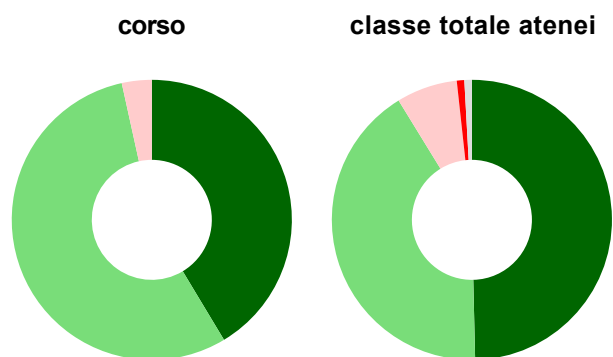
	corso	classe totale atenei
sempre o quasi sempre	51,7%	51,4%
per più della metà degli esami	37,9%	41,6%
per meno della metà degli esami	10,3%	5,6%
mai o quasi mai	-	0,9%
non rispondono	-	0,6%
Totale	100%	100%

Sono soddisfatti dei rapporti con i docenti in generale



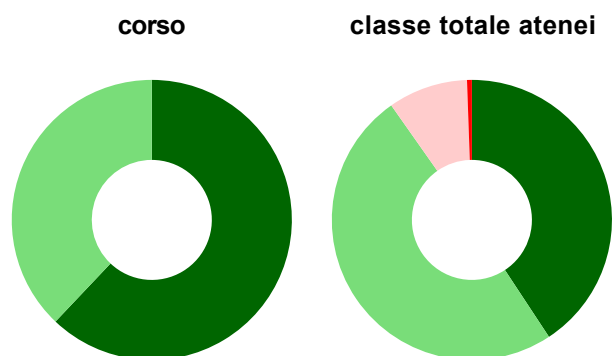
	corso	classe totale atenei
decisamente sì	48,3%	42,2%
più sì che no	51,7%	52,7%
più no che sì	-	4,2%
decisamente no	-	0,4%
non rispondono	-	0,5%
Totale	100%	100%

Sono complessivamente soddisfatti del corso di laurea



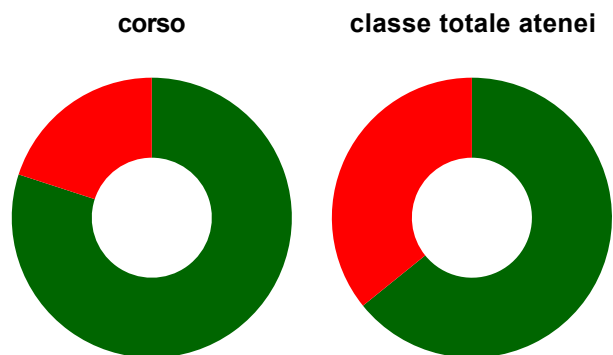
	corso	classe totale atenei
decisamente sì	41,4%	49,6%
più sì che no	55,2%	41,6%
più no che sì	3,4%	7,0%
decisamente no	-	0,9%
non rispondono	-	0,9%
Totale	100%	100%

Valutazione delle aule



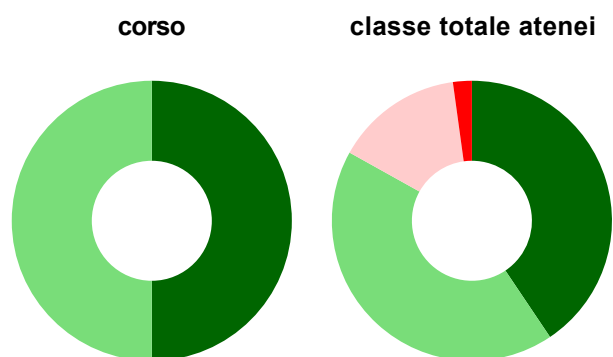
	corso	classe totale atenei
Hanno utilizzato le aule:	100,0%	88,5%
Valutazione (per 100 fruitori):		
sempre o quasi sempre adeguate	62,1%	40,7%
spesso adeguate	37,9%	49,5%
raramente adeguate	-	9,2%
mai adeguate	-	0,6%
Totale	100%	100%

Valutazione delle postazioni informatiche



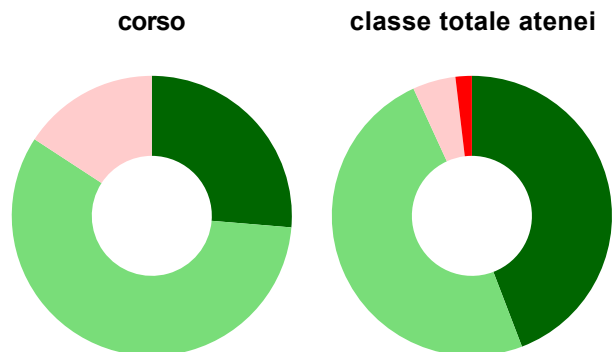
	corso	classe totale atenei
Hanno utilizzato le postazioni informatiche:	69,0%	44,8%
Valutazione (per 100 fruitori):		
in numero adeguato	80,0%	64,2%
in numero inadeguato	20,0%	35,8%
Totale	100%	100%

Valutazione delle attrezzature per le altre attività didattiche (laboratori, attività pratiche, ...)



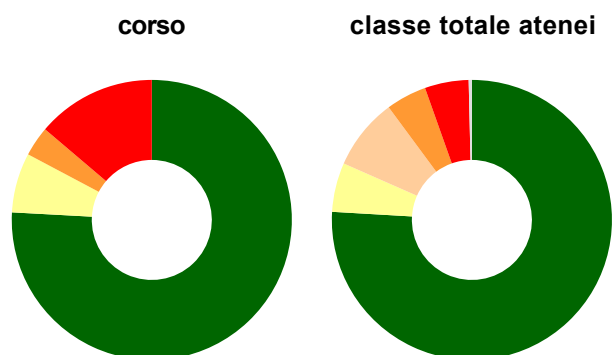
	corso	classe totale atenei
Hanno utilizzato le attrezzature per le altre attività didattiche (laboratori, attività pratiche, ...):	55,2%	51,1%
Valutazione (per 100 fruitori):		
sempre o quasi sempre adeguate	50,0%	40,6%
spesso adeguate	50,0%	42,5%
raramente adeguate	-	14,7%
mai adeguate	-	2,2%
Totale	100%	100%

Valutazione dei servizi di biblioteca (prestito/consultazione, orari di apertura, ...)



	corso	classe totale atenei
Hanno utilizzato i servizi di biblioteca (prestito/consultazione, orari di apertura, ...):	65,5%	72,1%
Valutazione (per 100 fruitori):		
decisamente positiva	26,3%	44,2%
abbastanza positiva	57,9%	49,0%
abbastanza negativa	15,8%	5,0%
decisamente negativa	-	1,9%
Totale	100%	100%

Si iscriverebbero di nuovo all'università?



	corso	classe totale atenei
sì, allo stesso corso dell'Ateneo	75,9%	75,9%
sì, ma ad un altro corso dell'Ateneo	6,9%	5,7%
sì, allo stesso corso, ma in un altro Ateneo	-	8,3%
sì, ma ad un altro corso e in un altro Ateneo	3,4%	4,7%
non si iscriverebbero più all'università	13,8%	5,1%
non rispondono	-	0,4%
Totale	100%	100%

Condizione occupazionale

Anno di indagine: **2022**
dati aggiornati ad aprile 2023

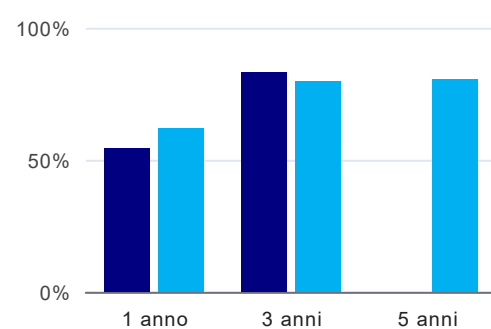
Ateneo: **Università degli Studi 'ROMA Tre' - laurea magistrale biennale**
Classe: corso interclasse
servizio sociale e politiche sociali (LM-87)
Corso: **coordinatore dei servizi educativi e dei servizi sociali (LM-50,LM-87)**

(valori assoluti)	Laureati	Intervistati	Collettivo esaminato ^(b)	
Laureati del 2021 a 1 anno:	31	20	11	scheda di dettaglio
Laureati del 2019 a 3 anni:	25	12	6	scheda di dettaglio
Laureati del 2017 a 5 anni:	1	0	*	

(b) Per una migliore confrontabilità della documentazione, si riportano i dati relativi ai **solli laureati che non lavoravano al momento della laurea**.

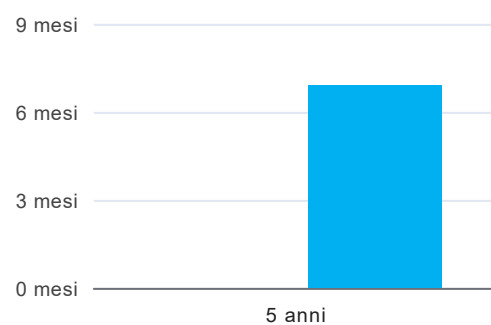
* I dati non sono resi disponibili per collettivi inferiori a 5 unità.

Tasso di occupazione



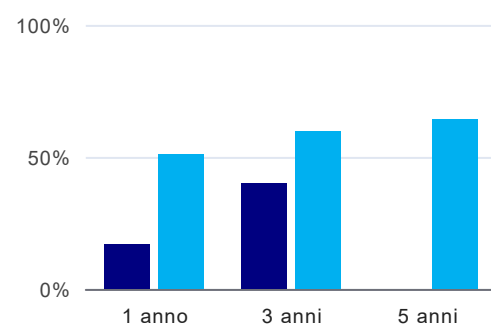
	1 anno	3 anni	5 anni
corso	54,5%	83,3%	
classe totale atenei	62,0%	79,6%	80,4%

Tempi di ingresso nel mercato del lavoro, dall'inizio della ricerca al reperimento del primo lavoro (medie, in mesi)⁽¹⁾



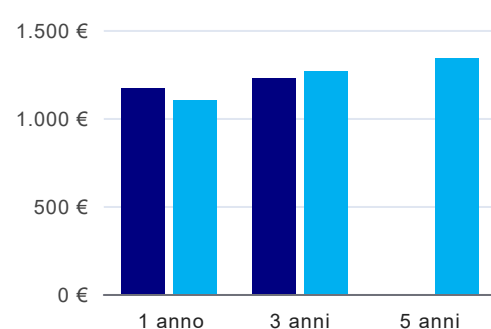
	1 anno	3 anni	5 anni
corso			
classe totale atenei			6,9 mesi

Occupati che, nel lavoro, utilizzano in misura elevata le competenze acquisite con la laurea⁽¹⁾



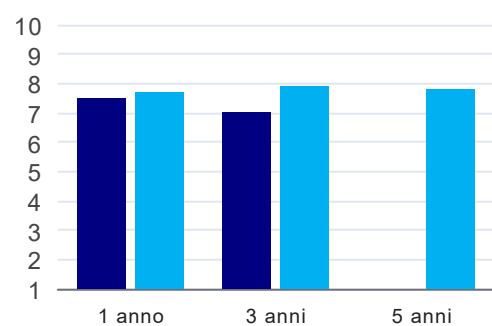
	1 anno	3 anni	5 anni
corso	16,7%	40,0%	
classe totale atenei	51,1%	59,5%	64,3%

Retribuzione mensile netta (medie, in euro)⁽¹⁾



	1 anno	3 anni	5 anni
corso	1.167€	1.226€	
classe totale atenei	1.101€	1.266€	1.338€

Soddisfazione per il lavoro svolto (medie, scala 1-10)⁽¹⁾



	1 anno	3 anni	5 anni
corso	7,5	7,0	
classe totale atenei	7,7	7,9	7,8

⁽¹⁾ A partire dall'indagine 2022 l'indicatore è calcolato su tutti coloro che dichiarano di svolgere un'attività, anche di formazione, purché retribuita. Per le indagini precedenti, invece, è calcolato sui soli laureati che dichiarano di svolgere un'attività lavorativa retribuita, purché non si tratti di un'attività di formazione post-laurea. È pertanto necessario prestare molta cautela nel confronto dei risultati ottenuti in anni di rilevazione differenti.

Elenco dei corsi aggregati

coordinatore dei servizi educativi e dei servizi sociali (LM-50,LM-87)

classe di laurea: servizio sociale e politiche sociali (LM-87)
ordinamento D.M. n. 509/1999 - codizione OFF.F 0580707305100001
sedi: ROMA - attivo dal 2010 al 2019
[scheda SUA](#)

management del servizio sociale ad indirizzo formativo europeo (57/S)

classe di laurea: programmazione e gestione delle politiche e dei servizi sociali (57/S)
ordinamento D.M. n. 509/1999 - codizione OFF.F 0580704045600001
sedi: ROMA - attivo dal 2002 al 2009
[scheda SUA](#)