

## Relazioni internazionali (LM-52) Università degli Studi 'ROMA Tre'

### Scheda Unica Annuale - Soddisfazione per il corso di studio concluso e condizione occupazionale dei laureati

**Opzioni:**

I dati **includono** i laureati di [corsi equivalenti dell'ordinamento D.M. n. 509/1999](#).

I dati sono confrontati con il totale della **classe di laurea** del **complesso degli atenei**.

### Soddisfazione per il corso di studio concluso

dati aggiornati ad aprile 2023

Ateneo: **Università degli Studi 'ROMA Tre' - laurea magistrale biennale**

Classe: **relazioni internazionali (LM-52)**

Corso: **relazioni internazionali (LM-52)**

Laureati nell'anno solare 2022 (*valori assoluti*)

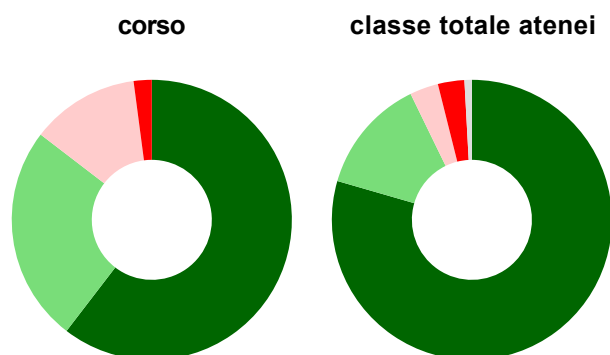
Laureati: **67**

Intervistati: **62**

Collettivo esaminato<sup>(a)</sup>: **52** [scheda di dettaglio](#)

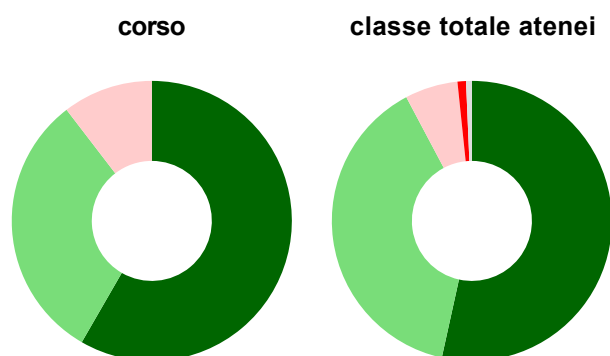
(a) Per una migliore confrontabilità della documentazione, si riportano i dati relativi ai **solli laureati che si sono iscritti al corso di laurea in anni recenti**, cioè a partire dal 2019: 52 di cui 48 intervistati.

#### Hanno frequentato regolarmente



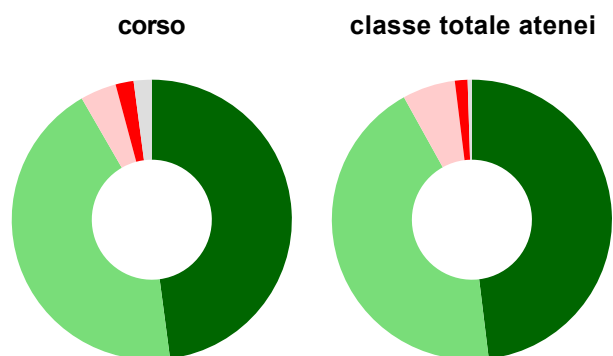
	corso	classe totale atenei
più del 75% degli insegnamenti previsti	60,4%	79,5%
tra il 50% e il 75%	25,0%	13,3%
tra il 25% e il 50%	12,5%	3,3%
meno del 25%	2,1%	3,1%
non rispondono	-	0,9%
<b>Totale</b>	<b>100%</b>	<b>100%</b>

#### Hanno ritenuto il carico di studio degli insegnamenti adeguato alla durata del corso di studio



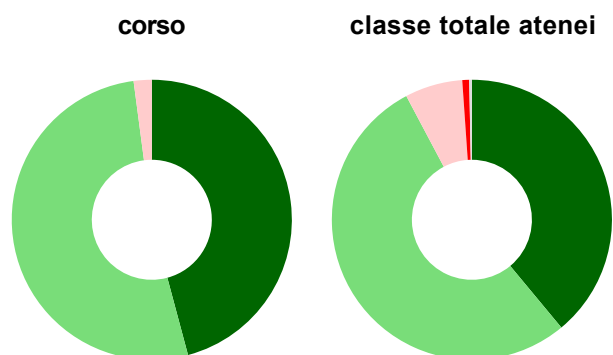
	corso	classe totale atenei
decisamente sì	58,3%	53,5%
più sì che no	31,3%	38,8%
più no che sì	10,4%	6,1%
decisamente no	-	1,0%
non rispondono	-	0,7%
<b>Totale</b>	<b>100%</b>	<b>100%</b>

### Hanno ritenuto l'organizzazione degli esami (appelli, orari, informazioni, prenotazioni, ...) soddisfacente



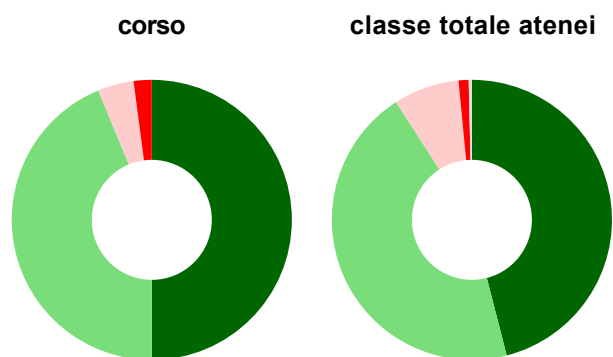
	corso	classe totale atenei
sempre o quasi sempre	47,9%	48,1%
per più della metà degli esami	43,8%	43,9%
per meno della metà degli esami	4,2%	6,1%
mai o quasi mai	2,1%	1,5%
non rispondono	2,1%	0,5%
<b>Totale</b>	<b>100%</b>	<b>100%</b>

### Sono soddisfatti dei rapporti con i docenti in generale



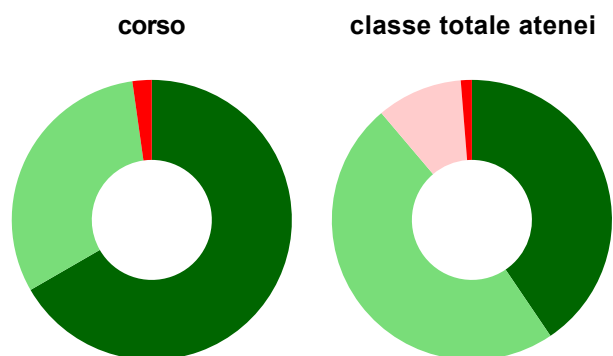
	corso	classe totale atenei
decisamente sì	45,8%	39,0%
più sì che no	52,1%	53,3%
più no che sì	2,1%	6,7%
decisamente no	-	0,8%
non rispondono	-	0,3%
<b>Totale</b>	<b>100%</b>	<b>100%</b>

### Sono complessivamente soddisfatti del corso di laurea



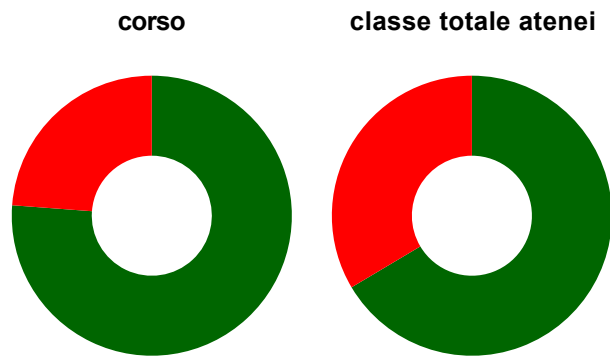
	corso	classe totale atenei
decisamente sì	50,0%	46,0%
più sì che no	43,8%	44,9%
più no che sì	4,2%	7,6%
decisamente no	2,1%	1,2%
non rispondono	-	0,4%
<b>Totale</b>	<b>100%</b>	<b>100%</b>

### Valutazione delle aule



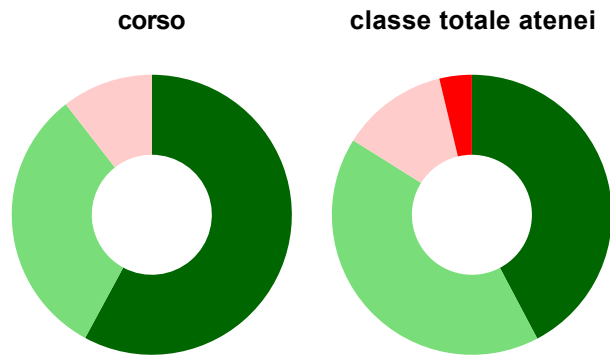
	corso	classe totale atenei
<b>Hanno utilizzato le aule:</b>	<b>93,8%</b>	<b>91,2%</b>
<b>Valutazione (per 100 fruitori):</b>		
sempre o quasi sempre adeguate	66,7%	40,5%
spesso adeguate	31,1%	48,3%
raramente adeguate	-	9,9%
mai adeguate	2,2%	1,3%
<b>Totale</b>	<b>100%</b>	<b>100%</b>

### Valutazione delle postazioni informatiche



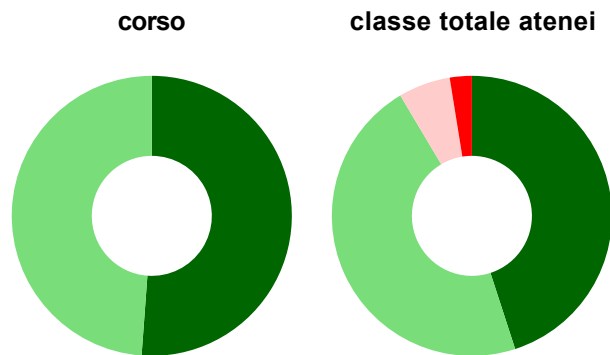
	corso	classe totale atenei
<b>Hanno utilizzato le postazioni informatiche:</b>	<b>43,8%</b>	<b>48,3%</b>
<b>Valutazione (per 100 fruitori):</b>		
in numero adeguato	76,2%	66,5%
in numero inadeguato	23,8%	33,5%
<b>Totale</b>	<b>100%</b>	<b>100%</b>

### Valutazione delle attrezzature per le altre attività didattiche (laboratori, attività pratiche, ...)



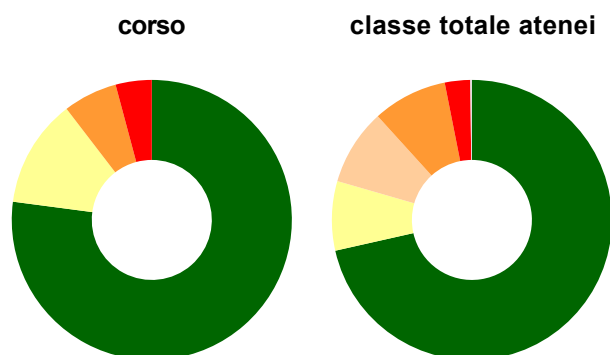
	corso	classe totale atenei
<b>Hanno utilizzato le attrezzature per le altre attività didattiche (laboratori, attività pratiche, ...):</b>	<b>39,6%</b>	<b>49,0%</b>
<b>Valutazione (per 100 fruitori):</b>		
sempre o quasi sempre adeguate	57,9%	42,3%
spesso adeguate	31,6%	41,6%
raramente adeguate	10,5%	12,3%
mai adeguate	-	3,7%
<b>Totale</b>	<b>100%</b>	<b>100%</b>

### Valutazione dei servizi di biblioteca (prestito/consultazione, orari di apertura, ...)



	corso	classe totale atenei
<b>Hanno utilizzato i servizi di biblioteca (prestito/consultazione, orari di apertura, ...):</b>	<b>89,6%</b>	<b>79,4%</b>
<b>Valutazione (per 100 fruitori):</b>		
decisamente positiva	51,2%	45,0%
abbastanza positiva	48,8%	46,5%
abbastanza negativa	-	6,0%
decisamente negativa	-	2,5%
<b>Totale</b>	<b>100%</b>	<b>100%</b>

### Si iscriverebbero di nuovo all'università?



	corso	classe totale atenei
sì, allo stesso corso dell'Ateneo	77,1%	71,5%
sì, ma ad un altro corso dell'Ateneo	12,5%	8,0%
sì, allo stesso corso, ma in un altro Ateneo	-	8,8%
sì, ma ad un altro corso e in un altro Ateneo	6,3%	8,6%
non si iscriverebbero più all'università	4,2%	2,9%
non rispondono	-	0,2%
<b>Totale</b>	<b>100%</b>	<b>100%</b>

# Condizione occupazionale

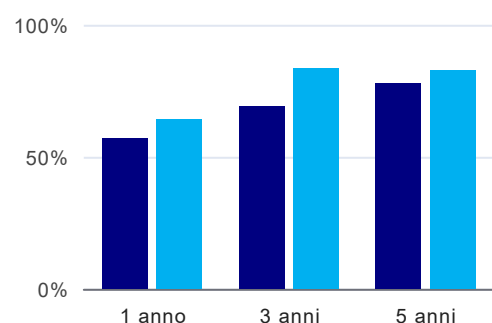
Anno di indagine: **2022**  
dati aggiornati ad aprile 2023

Ateneo: **Università degli Studi 'ROMA Tre' - laurea magistrale biennale**  
Classe: **relazioni internazionali (LM-52)**  
Corso: **relazioni internazionali (LM-52)**

(valori assoluti)	Laureati	Intervistati	Collettivo esaminato <sup>(b)</sup>	
Laureati del 2021 a 1 anno:	80	48	28	<a href="#">scheda di dettaglio</a>
Laureati del 2019 a 3 anni:	99	44	29	<a href="#">scheda di dettaglio</a>
Laureati del 2017 a 5 anni:	123	63	45	<a href="#">scheda di dettaglio</a>

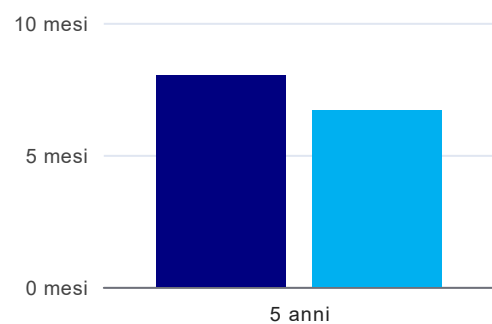
(b) Per una migliore confrontabilità della documentazione, si riportano i dati relativi ai **solli laureati che non lavoravano al momento della laurea**.

## Tasso di occupazione



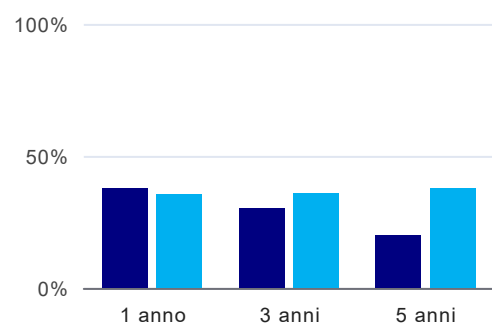
	1 anno	3 anni	5 anni
corso	57,1%	69,0%	77,8%
classe totale atenei	64,3%	83,5%	82,7%

## Tempi di ingresso nel mercato del lavoro, dall'inizio della ricerca al reperimento del primo lavoro (medie, in mesi)<sup>(1)</sup>



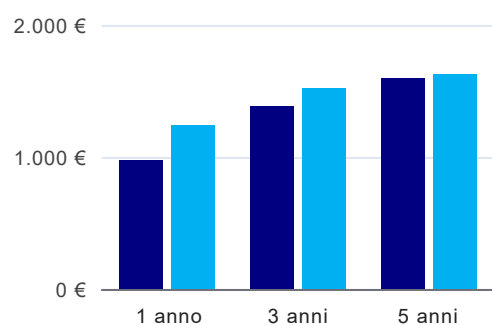
	1 anno	3 anni	5 anni
corso			8,0 mesi
classe totale atenei			6,7 mesi

## Occupati che, nel lavoro, utilizzano in misura elevata le competenze acquisite con la laurea<sup>(1)</sup>



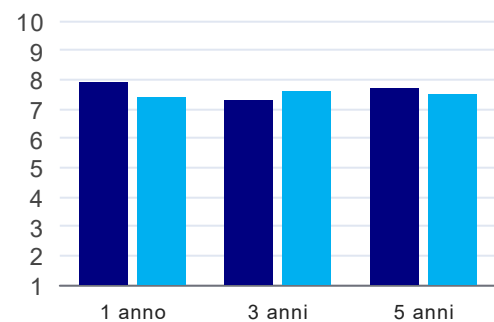
	1 anno	3 anni	5 anni
corso	37,5%	30,0%	20,0%
classe totale atenei	35,4%	35,9%	37,8%

## Retribuzione mensile netta (medie, in euro)<sup>(1)</sup>



	1 anno	3 anni	5 anni
corso	974€	1.379€	1.596€
classe totale atenei	1.242€	1.516€	1.626€

## Soddisfazione per il lavoro svolto (medie, scala 1-10)<sup>(1)</sup>



	1 anno	3 anni	5 anni
corso	7,9	7,3	7,7
classe totale atenei	7,4	7,6	7,5

<sup>(1)</sup> A partire dall'indagine 2022 l'indicatore è calcolato su tutti coloro che dichiarano di svolgere un'attività, anche di formazione, purché retribuita. Per le indagini precedenti, invece, è calcolato sui soli laureati che dichiarano di svolgere un'attività lavorativa retribuita, purché non si tratti di un'attività di formazione post-laurea. È pertanto necessario prestare molta cautela nel confronto dei risultati ottenuti in anni di rilevazione differenti.

### Elenco dei corsi aggregati

#### relazioni internazionali (LM-52)

classe di laurea: relazioni internazionali (LM-52)  
ordinamento D.M. n. 509/1999 - codizione OFF.F 0580707305300002  
sedi: ROMA - attivo dal 2010 al 2019  
[scheda SUA](#)

#### relazioni internazionali (60/S)

classe di laurea: relazioni internazionali (60/S)  
ordinamento D.M. n. 509/1999 - codizione OFF.F 0580704045900002  
sedi: ROMA - attivo dal 2002 al 2009  
[scheda SUA](#)