

Scienze economiche (LM-56) Università degli Studi 'ROMA Tre'

Scheda Unica Annuale - Soddisfazione per il corso di studio concluso e condizione occupazionale dei laureati

Opzioni:

I dati **includono** i laureati di [corsi equivalenti dell'ordinamento D.M. n. 509/1999](#).

I dati sono confrontati con il totale della **classe di laurea** del **complesso degli atenei**.

Soddisfazione per il corso di studio concluso

dati aggiornati ad aprile 2023

Ateneo: **Università degli Studi 'ROMA Tre' - laurea magistrale biennale**

Classe: **scienze dell'economia (LM-56)**

Corso: **scienze economiche (LM-56)**

Laureati nell'anno solare 2022 (*valori assoluti*)

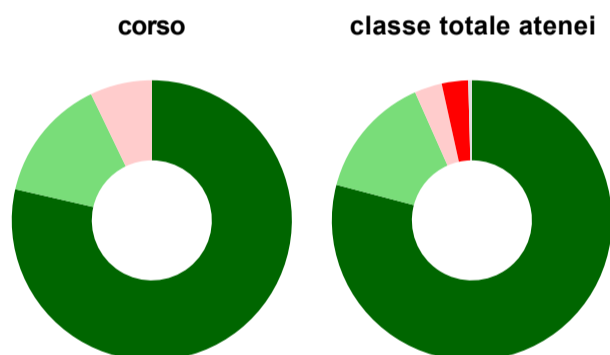
Laureati: **19**

Intervistati: **18**

Collettivo esaminato^(a): **15** [scheda di dettaglio](#)

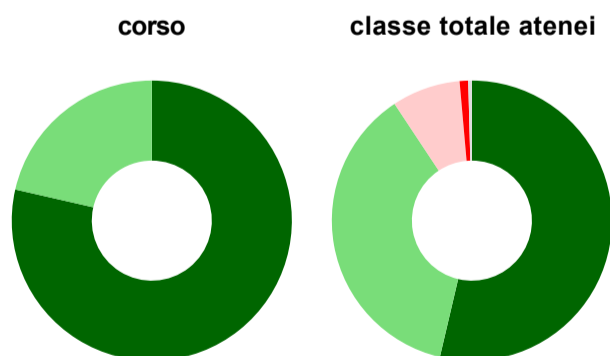
(a) Per una migliore confrontabilità della documentazione, si riportano i dati relativi ai **solli laureati che si sono iscritti al corso di laurea in anni recenti**, cioè a partire dal 2019: 15 di cui 14 intervistati.

Hanno frequentato regolarmente



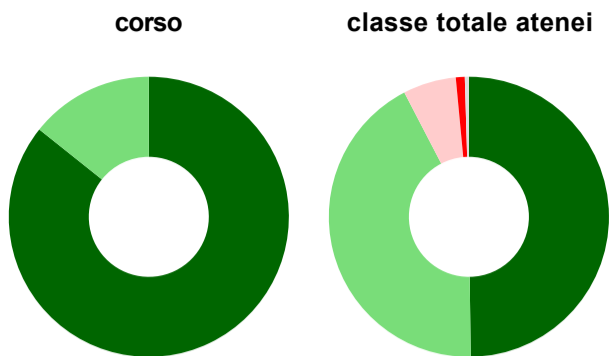
	corso	classe totale atenei
più del 75% degli insegnamenti previsti	78,6%	79,1%
tra il 50% e il 75%	14,3%	14,3%
tra il 25% e il 50%	7,1%	3,2%
meno del 25%	-	3,0%
non rispondono	-	0,4%
Totale	100%	100%

Hanno ritenuto il carico di studio degli insegnamenti adeguato alla durata del corso di studio



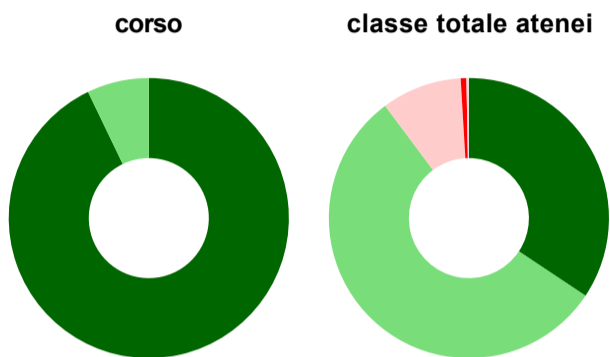
	corso	classe totale atenei
decisamente sì	78,6%	53,7%
più sì che no	21,4%	37,0%
più no che sì	-	7,9%
decisamente no	-	1,0%
non rispondono	-	0,4%
Totale	100%	100%

Hanno ritenuto l'organizzazione degli esami (appelli, orari, informazioni, prenotazioni, ...) soddisfacente



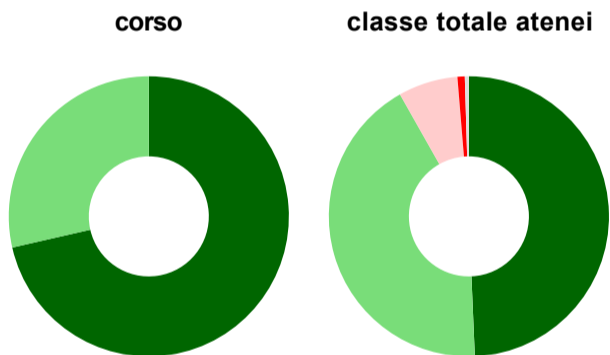
	corso	classe totale atenei
sempre o quasi sempre	85,7%	49,8%
per più della metà degli esami	14,3%	42,6%
per meno della metà degli esami	-	6,1%
mai o quasi mai	-	1,0%
non rispondono	-	0,5%
Totale	100%	100%

Sono soddisfatti dei rapporti con i docenti in generale



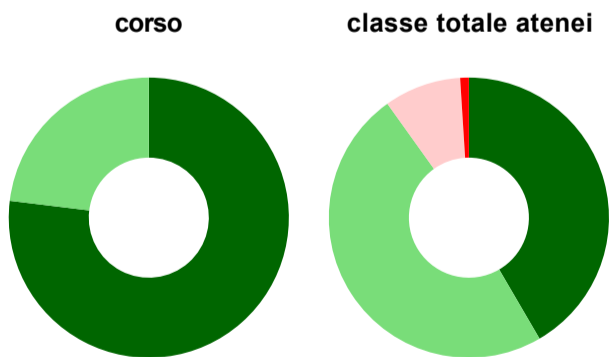
	corso	classe totale atenei
decisamente sì	92,9%	34,3%
più sì che no	7,1%	55,5%
più no che sì	-	9,3%
decisamente no	-	0,7%
non rispondono	-	0,3%
Totale	100%	100%

Sono complessivamente soddisfatti del corso di laurea



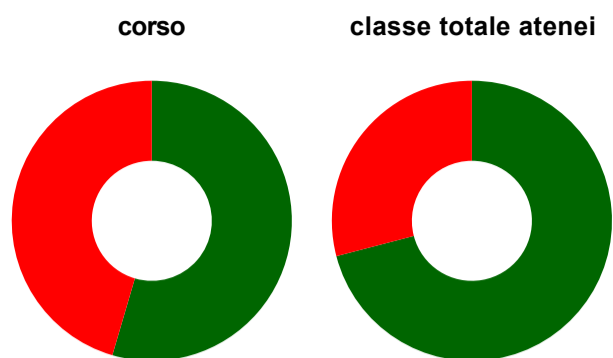
	corso	classe totale atenei
decisamente sì	71,4%	49,3%
più sì che no	28,6%	42,5%
più no che sì	-	6,9%
decisamente no	-	0,8%
non rispondono	-	0,5%
Totale	100%	100%

Valutazione delle aule



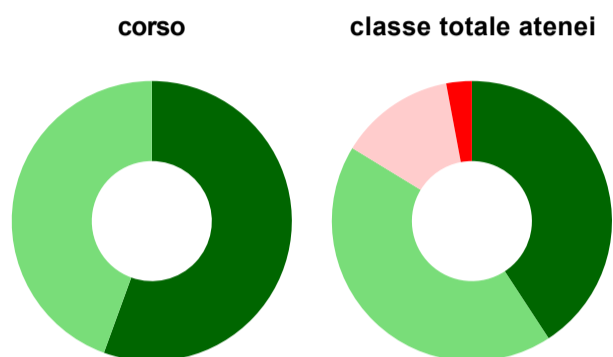
	corso	classe totale atenei
Hanno utilizzato le aule:	92,9%	93,7%
Valutazione (per 100 fruitori):		
sempre o quasi sempre adeguate	76,9%	41,6%
spesso adeguate	23,1%	48,5%
raramente adeguate	-	8,9%
mai adeguate	-	1,0%
Totale	100%	100%

Valutazione delle postazioni informatiche



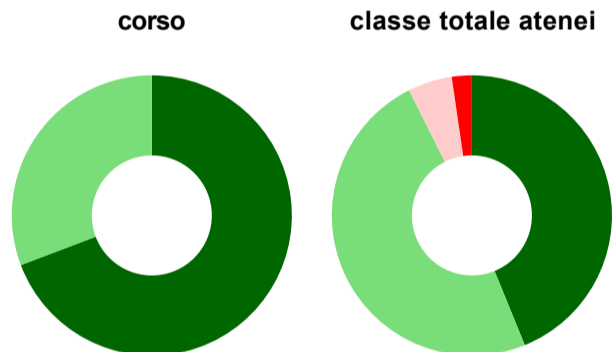
	corso	classe totale atenei
Hanno utilizzato le postazioni informatiche:	78,6%	61,0%
Valutazione (per 100 fruitori):		
in numero adeguato	54,5%	70,9%
in numero inadeguato	45,5%	29,1%
Totale	100%	100%

Valutazione delle attrezzature per le altre attività didattiche (laboratori, attività pratiche, ...)



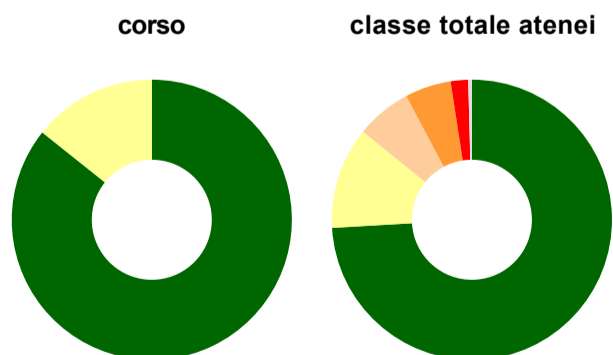
	corso	classe totale atenei
Hanno utilizzato le attrezzature per le altre attività didattiche (laboratori, attività pratiche, ...):	64,3%	60,4%
Valutazione (per 100 fruitori):		
sempre o quasi sempre adeguate	55,6%	40,8%
spesso adeguate	44,4%	42,9%
raramente adeguate	-	13,3%
mai adeguate	-	2,9%
Totale	100%	100%

Valutazione dei servizi di biblioteca (prestito/consultazione, orari di apertura, ...)



	corso	classe totale atenei
Hanno utilizzato i servizi di biblioteca (prestito/consultazione, orari di apertura, ...):	92,9%	75,2%
Valutazione (per 100 fruitori):		
decisamente positiva	69,2%	43,8%
abbastanza positiva	30,8%	48,8%
abbastanza negativa	-	5,1%
decisamente negativa	-	2,3%
Totale	100%	100%

Si iscriverebbero di nuovo all'università?



	corso	classe totale atenei
sì, allo stesso corso dell'Ateneo	85,7%	74,1%
sì, ma ad un altro corso dell'Ateneo	14,3%	11,7%
sì, allo stesso corso, ma in un altro Ateneo	-	6,4%
sì, ma ad un altro corso e in un altro Ateneo	-	5,3%
non si iscriverebbero più all'università	-	2,0%
non rispondono	-	0,4%
Totale	100%	100%

Condizione occupazionale

Anno di indagine: **2022**
dati aggiornati ad aprile 2023

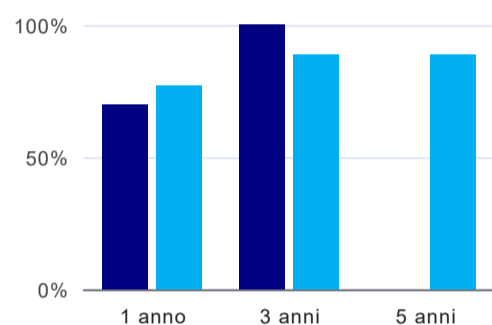
Ateneo: **Università degli Studi 'ROMA Tre' - laurea magistrale biennale**
Classe: **scienze dell'economia (LM-56)**
Corso: **scienze economiche (LM-56)**

(valori assoluti)	Laureati	Intervistati	Collettivo esaminato ^(b)	
Laureati del 2021 a 1 anno:	17	12	10	scheda di dettaglio
Laureati del 2019 a 3 anni:	13	8	6	scheda di dettaglio
Laureati del 2017 a 5 anni:	11	7	4	scheda di dettaglio

(b) Per una migliore confrontabilità della documentazione, si riportano i dati relativi ai **solli laureati che non lavoravano al momento della laurea**.

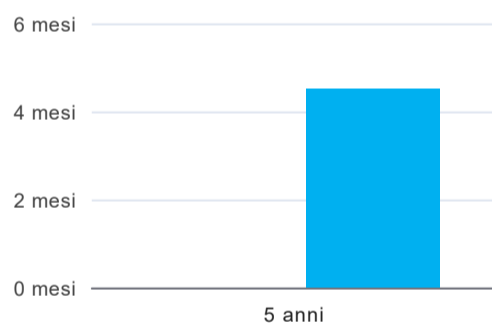
* I dati non sono resi disponibili per collettivi inferiori a 5 unità.

Tasso di occupazione



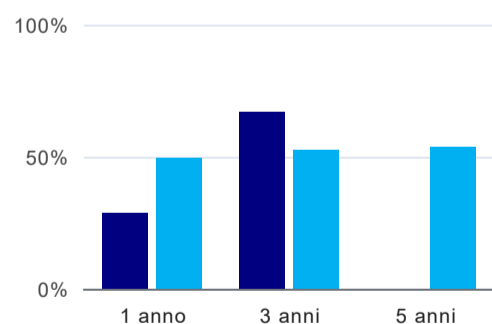
	1 anno	3 anni	5 anni
corso	70,0%	100,0%	*
classe totale atenei	77,2%	88,8%	88,8%

Tempi di ingresso nel mercato del lavoro, dall'inizio della ricerca al reperimento del primo lavoro (medie, in mesi)⁽¹⁾



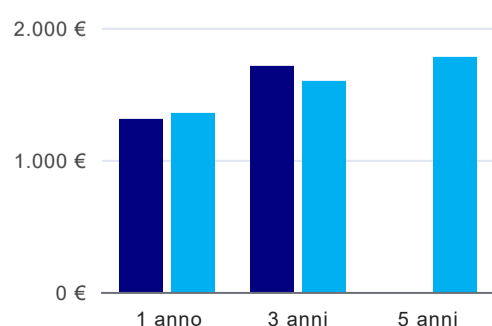
	1 anno	3 anni	5 anni
corso			*
classe totale atenei			4,5 mesi

Occupati che, nel lavoro, utilizzano in misura elevata le competenze acquisite con la laurea⁽¹⁾



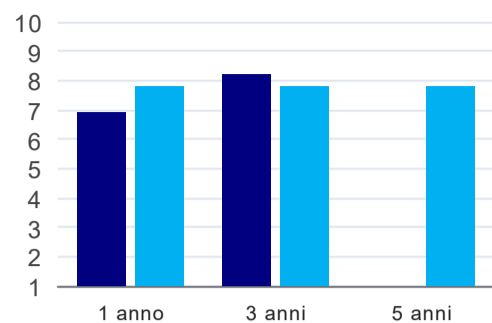
	1 anno	3 anni	5 anni
corso	28,6%	66,7%	*
classe totale atenei	49,4%	52,3%	53,7%

Retribuzione mensile netta (medie, in euro)⁽¹⁾



	1 anno	3 anni	5 anni
corso	1.304€	1.709€	*
classe totale atenei	1.351€	1.596€	1.775€

Soddisfazione per il lavoro svolto (medie, scala 1-10)⁽¹⁾



	1 anno	3 anni	5 anni
corso	6,9	8,2	*
classe totale atenei	7,8	7,8	7,8

(¹) A partire dall'indagine 2022 l'indicatore è calcolato su tutti coloro che dichiarano di svolgere un'attività, anche di formazione, purché retribuita. Per le indagini precedenti, invece, è calcolato sui soli laureati che dichiarano di svolgere un'attività lavorativa retribuita, purché non si tratti di un'attività di formazione post-laurea. È pertanto necessario prestare molta cautela nel confronto dei risultati ottenuti in anni di rilevazione differenti.

Elenco dei corsi aggregati

scienze economiche (LM-56)

classe di laurea: scienze dell'economia (LM-56)
ordinamento D.M. n. 509/1999 - codizione OFF.F 0580707305700002
sedi: ROMA - attivo dal 2009 al 2019
[scheda SUA](#)

scienze economiche (64/S)

classe di laurea: scienze dell'economia (64/S)
ordinamento D.M. n. 509/1999 - codizione OFF.F 0580704046300003
sedi: ROMA - attivo dal 2002 al 2008
[scheda SUA](#)