

## Economia dell'ambiente e dello sviluppo (LM-56) Università degli Studi 'ROMA Tre'

### Scheda Unica Annuale - Soddisfazione per il corso di studio concluso e condizione occupazionale dei laureati

#### Opzioni:

I dati **includono** i laureati di [corsi equivalenti dell'ordinamento D.M. n. 509/1999](#).

I dati sono confrontati con il totale della **classe di laurea del complesso degli atenei**.

### Soddisfazione per il corso di studio concluso

dati aggiornati ad aprile 2023

Ateneo: **Università degli Studi 'ROMA Tre' - laurea magistrale biennale**

Classe: **scienze dell'economia (LM-56)**

Corso: **economia dell'ambiente e dello sviluppo (LM-56)**

Laureati nell'anno solare 2022 (*valori assoluti*)

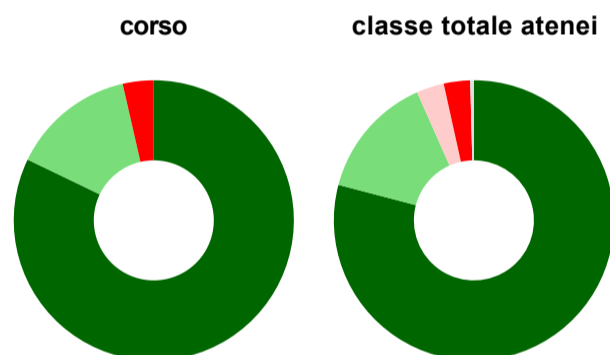
Laureati: **34**

Intervistati: **32**

Collettivo esaminato<sup>(a)</sup>: **30** [scheda di dettaglio](#)

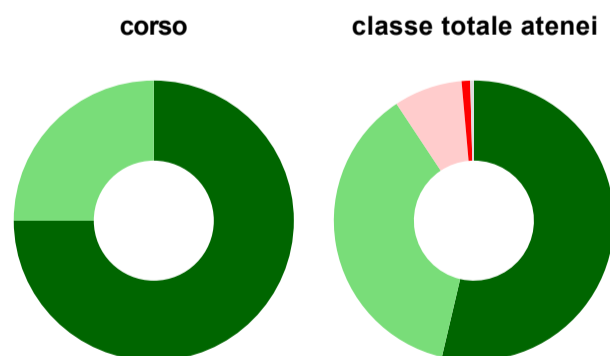
(a) Per una migliore confrontabilità della documentazione, si riportano i dati relativi ai **solli laureati che si sono iscritti al corso di laurea in anni recenti**, cioè a partire dal 2019: 30 di cui 28 intervistati.

#### Hanno frequentato regolarmente



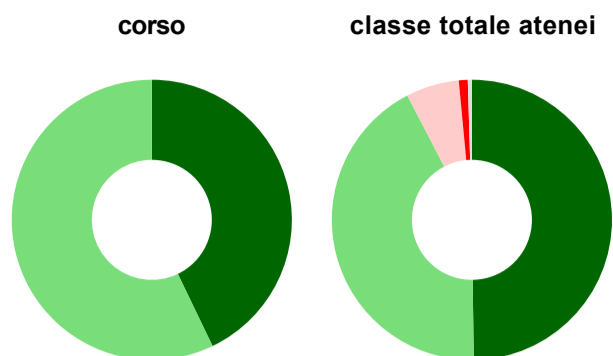
	corso	classe totale atenei
più del 75% degli insegnamenti previsti	82,1%	79,1%
tra il 50% e il 75%	14,3%	14,3%
tra il 25% e il 50%	-	3,2%
meno del 25%	3,6%	3,0%
non rispondono	-	0,4%
<b>Totale</b>	<b>100%</b>	<b>100%</b>

#### Hanno ritenuto il carico di studio degli insegnamenti adeguato alla durata del corso di studio



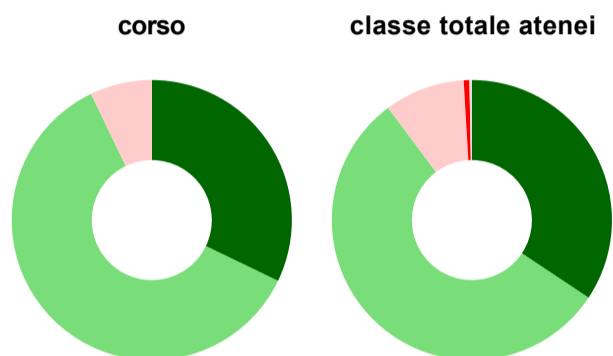
	corso	classe totale atenei
decisamente sì	75,0%	53,7%
più sì che no	25,0%	37,0%
più no che sì	-	7,9%
decisamente no	-	1,0%
non rispondono	-	0,4%
<b>Totale</b>	<b>100%</b>	<b>100%</b>

### Hanno ritenuto l'organizzazione degli esami (appelli, orari, informazioni, prenotazioni, ...) soddisfacente



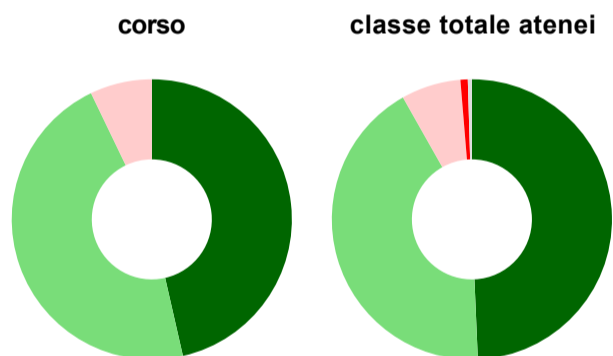
	corso	classe totale atenei
sempre o quasi sempre	42,9%	49,8%
per più della metà degli esami	57,1%	42,6%
per meno della metà degli esami	-	6,1%
mai o quasi mai	-	1,0%
non rispondono	-	0,5%
<b>Totale</b>	<b>100%</b>	<b>100%</b>

### Sono soddisfatti dei rapporti con i docenti in generale



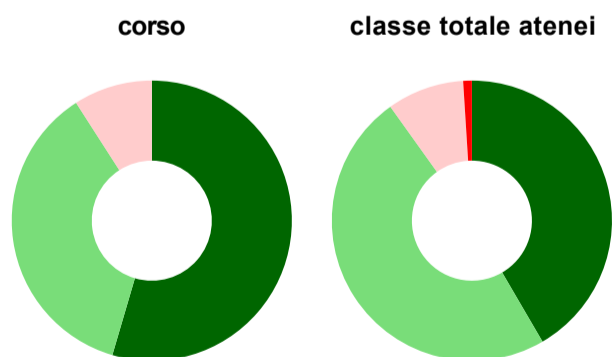
	corso	classe totale atenei
decisamente sì	32,1%	34,3%
più sì che no	60,7%	55,5%
più no che sì	7,1%	9,3%
decisamente no	-	0,7%
non rispondono	-	0,3%
<b>Totale</b>	<b>100%</b>	<b>100%</b>

### Sono complessivamente soddisfatti del corso di laurea



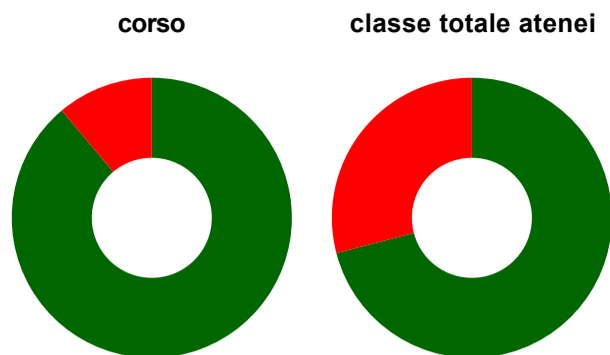
	corso	classe totale atenei
decisamente sì	46,4%	49,3%
più sì che no	46,4%	42,5%
più no che sì	7,1%	6,9%
decisamente no	-	0,8%
non rispondono	-	0,5%
<b>Totale</b>	<b>100%</b>	<b>100%</b>

### Valutazione delle aule



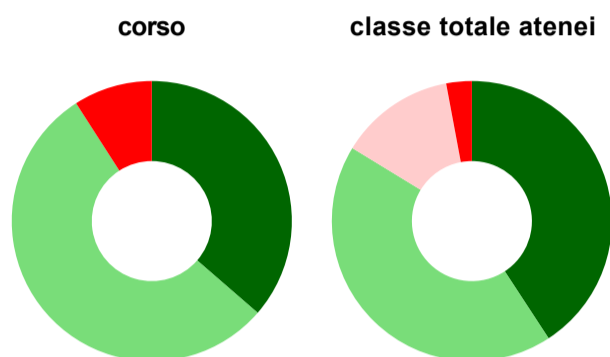
	corso	classe totale atenei
<b>Hanno utilizzato le aule:</b>	<b>78,6%</b>	<b>93,7%</b>
<b>Valutazione (per 100 fruitori):</b>		
sempre o quasi sempre adeguate	54,5%	41,6%
spesso adeguate	36,4%	48,5%
raramente adeguate	9,1%	8,9%
mai adeguate	-	1,0%
<b>Totale</b>	<b>100%</b>	<b>100%</b>

### Valutazione delle postazioni informatiche



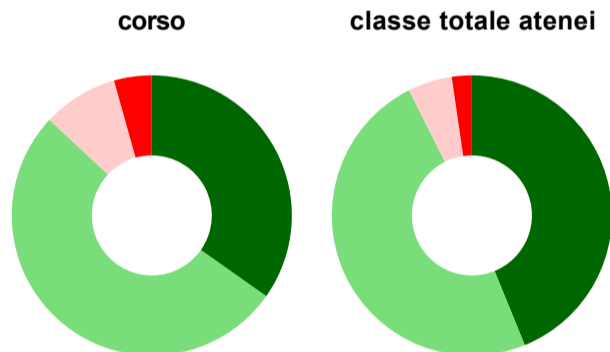
	corso	classe totale atenei
<b>Hanno utilizzato le postazioni informatiche:</b>	<b>64,3%</b>	<b>61,0%</b>
<b>Valutazione (per 100 fruitori):</b>		
in numero adeguato	88,9%	70,9%
in numero inadeguato	11,1%	29,1%
<b>Totale</b>	<b>100%</b>	<b>100%</b>

### Valutazione delle attrezzature per le altre attività didattiche (laboratori, attività pratiche, ...)



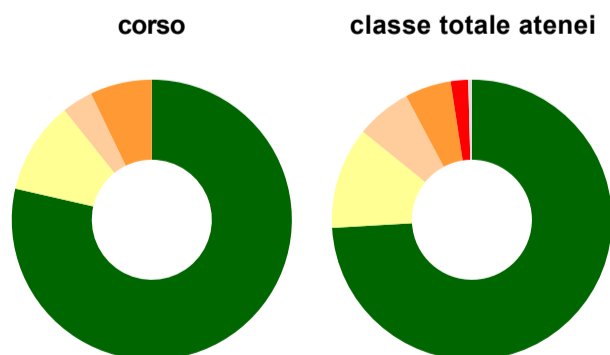
	corso	classe totale atenei
<b>Hanno utilizzato le attrezzature per le altre attività didattiche (laboratori, attività pratiche, ...):</b>	<b>39,3%</b>	<b>60,4%</b>
<b>Valutazione (per 100 fruitori):</b>		
sempre o quasi sempre adeguate	36,4%	40,8%
spesso adeguate	54,5%	42,9%
raramente adeguate	-	13,3%
mai adeguate	9,1%	2,9%
<b>Totale</b>	<b>100%</b>	<b>100%</b>

### Valutazione dei servizi di biblioteca (prestito/consultazione, orari di apertura, ...)



	corso	classe totale atenei
<b>Hanno utilizzato i servizi di biblioteca (prestito/consultazione, orari di apertura, ...):</b>	<b>82,1%</b>	<b>75,2%</b>
<b>Valutazione (per 100 fruitori):</b>		
decisamente positiva	34,8%	43,8%
abbastanza positiva	52,2%	48,8%
abbastanza negativa	8,7%	5,1%
decisamente negativa	4,3%	2,3%
<b>Totale</b>	<b>100%</b>	<b>100%</b>

### Si iscriverebbero di nuovo all'università?



	corso	classe totale atenei
sì, allo stesso corso dell'Ateneo	78,6%	74,1%
sì, ma ad un altro corso dell'Ateneo	10,7%	11,7%
sì, allo stesso corso, ma in un altro Ateneo	3,6%	6,4%
sì, ma ad un altro corso e in un altro Ateneo	7,1%	5,3%
non si iscriverebbero più all'università	-	2,0%
non rispondono	-	0,4%
<b>Totale</b>	<b>100%</b>	<b>100%</b>

# Condizione occupazionale

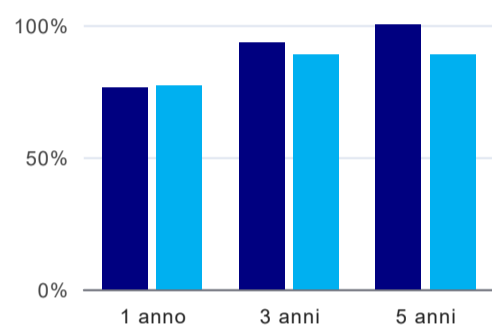
Anno di indagine: **2022**  
dati aggiornati ad aprile 2023

Ateneo: **Università degli Studi 'ROMA Tre' - laurea magistrale biennale**  
Classe: **scienze dell'economia (LM-56)**  
Corso: **economia dell'ambiente e dello sviluppo (LM-56)**

(valori assoluti)	Laureati	Intervistati	Collettivo esaminato <sup>(b)</sup>	
Laureati del 2021 a 1 anno:	46	26	17	<a href="#">scheda di dettaglio</a>
Laureati del 2019 a 3 anni:	49	20	15	<a href="#">scheda di dettaglio</a>
Laureati del 2017 a 5 anni:	64	25	15	<a href="#">scheda di dettaglio</a>

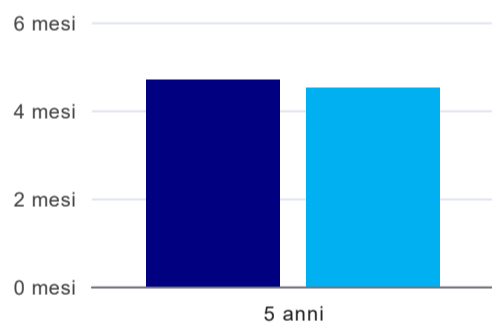
(b) Per una migliore confrontabilità della documentazione, si riportano i dati relativi ai **solli laureati che non lavoravano al momento della laurea**.

## Tasso di occupazione



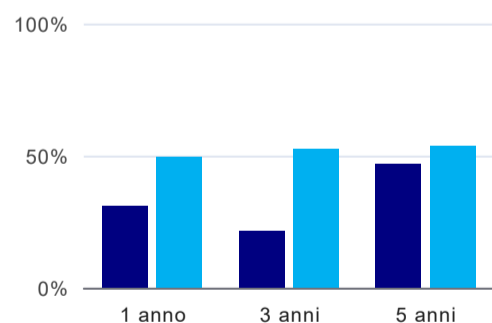
	1 anno	3 anni	5 anni
corso	76,5%	93,3%	100,0%
classe totale atenei	77,2%	88,8%	88,8%

## Tempi di ingresso nel mercato del lavoro, dall'inizio della ricerca al reperimento del primo lavoro (medie, in mesi)<sup>(1)</sup>



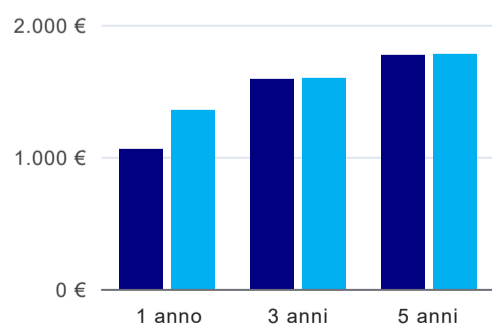
	1 anno	3 anni	5 anni
corso			4,7 mesi
classe totale atenei			4,5 mesi

## Occupati che, nel lavoro, utilizzano in misura elevata le competenze acquisite con la laurea<sup>(1)</sup>



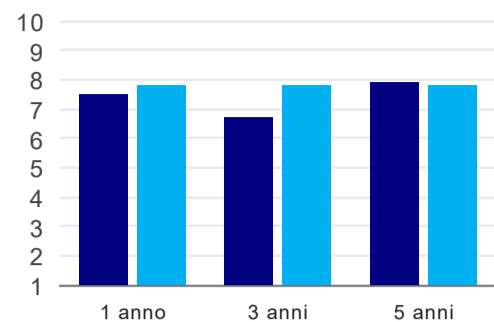
	1 anno	3 anni	5 anni
corso	30,8%	21,4%	46,7%
classe totale atenei	49,4%	52,3%	53,7%

## Retribuzione mensile netta (medie, in euro)<sup>(1)</sup>



	1 anno	3 anni	5 anni
corso	1.057€	1.590€	1.768€
classe totale atenei	1.351€	1.596€	1.775€

## Soddisfazione per il lavoro svolto (medie, scala 1-10)<sup>(1)</sup>



	1 anno	3 anni	5 anni
corso	7,5	6,7	7,9
classe totale atenei	7,8	7,8	7,8

<sup>(1)</sup> A partire dall'indagine 2022 l'indicatore è calcolato su tutti coloro che dichiarano di svolgere un'attività, anche di formazione, purché retribuita. Per le indagini precedenti, invece, è calcolato sui soli laureati che dichiarano di svolgere un'attività lavorativa retribuita, purché non si tratti di un'attività di formazione post-laurea. È pertanto necessario prestare molta cautela nel confronto dei risultati ottenuti in anni di rilevazione differenti.

### Elenco dei corsi aggregati

#### **economia dell'ambiente e dello sviluppo (LM-56)**

classe di laurea: scienze dell'economia (LM-56)  
ordinamento D.M. n. 509/1999 - codizione OFF.F 0580707305700003  
sedi: ROMA - attivo dal 2009 al 2019  
[scheda SUA](#)

#### **economia dell'ambiente, dello sviluppo e del territorio (64/S)**

classe di laurea: scienze dell'economia (64/S)  
ordinamento D.M. n. 509/1999 - codizione OFF.F 0580704046300002  
sedi: ROMA - attivo dal 2002 al 2008  
[scheda SUA](#)