

Amministrazioni e politiche pubbliche - già scienze delle pubbliche amministrazioni (LM-63)

Università degli Studi 'ROMA Tre'

Scheda Unica Annuale - Soddisfazione per il corso di studio concluso e condizione occupazionale dei laureati

Opzioni:

I dati **includono** i laureati di [corsi equivalenti dell'ordinamento D.M. n. 509/1999](#).

I dati sono confrontati con il totale della **classe di laurea del complesso degli atenei**.

Soddisfazione per il corso di studio concluso

dati aggiornati ad aprile 2023

Ateneo: **Università degli Studi 'ROMA Tre' - laurea magistrale biennale**

Classe: **scienze delle pubbliche amministrazioni (LM-63)**

Corso: **amministrazioni e politiche pubbliche - già scienze delle pubbliche amministrazioni (LM-63)**

Laureati nell'anno solare 2022 (*valori assoluti*)

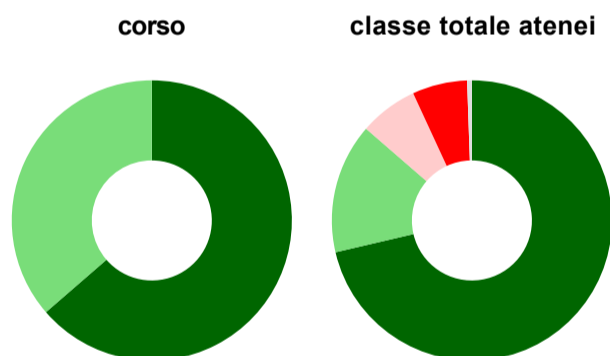
Laureati: **19**

Intervistati: **16**

Collettivo esaminato^(a): **14** [scheda di dettaglio](#)

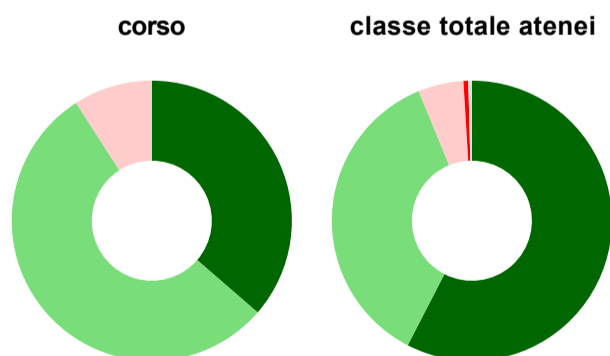
(a) Per una migliore confrontabilità della documentazione, si riportano i dati relativi ai **solli laureati che si sono iscritti al corso di laurea in anni recenti**, cioè a partire dal 2019: 14 di cui 11 intervistati.

Hanno frequentato regolarmente



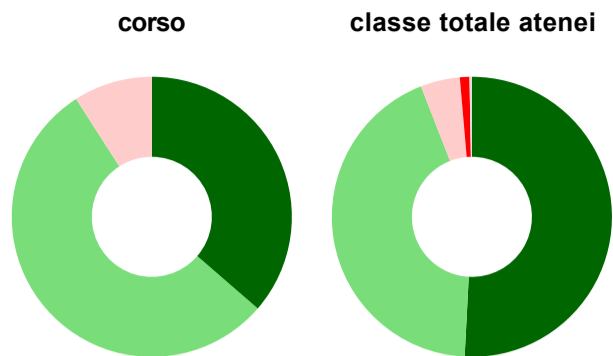
	corso	classe totale atenei
più del 75% degli insegnamenti previsti	63,6%	71,3%
tra il 50% e il 75%	36,4%	15,0%
tra il 25% e il 50%	-	6,7%
meno del 25%	-	6,3%
non rispondono	-	0,6%
Totale	100%	100%

Hanno ritenuto il carico di studio degli insegnamenti adeguato alla durata del corso di studio



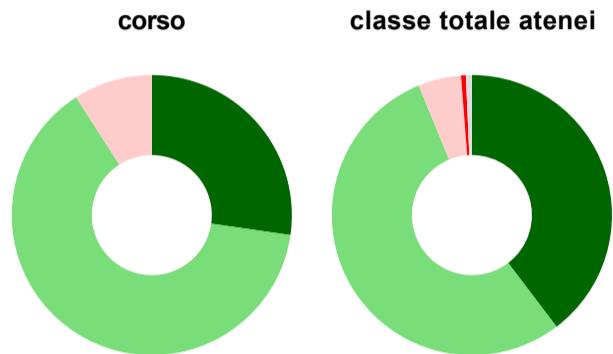
	corso	classe totale atenei
decisamente sì	36,4%	57,6%
più sì che no	54,5%	36,2%
più no che sì	9,1%	5,2%
decisamente no	-	0,6%
non rispondono	-	0,4%
Totale	100%	100%

Hanno ritenuto l'organizzazione degli esami (appelli, orari, informazioni, prenotazioni, ...) soddisfacente



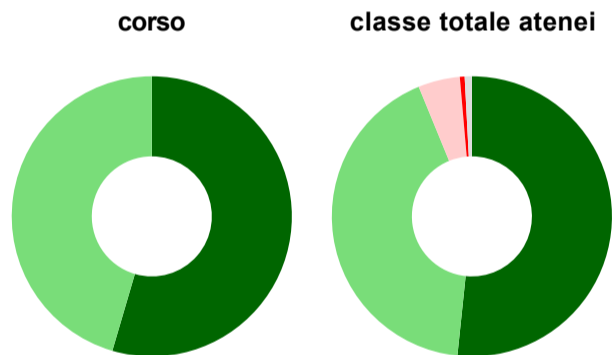
	corso	classe totale atenei
sempre o quasi sempre	36,4%	50,8%
per più della metà degli esami	54,5%	43,3%
per meno della metà degli esami	9,1%	4,5%
mai o quasi mai	-	1,1%
non rispondono	-	0,3%
Totale	100%	100%

Sono soddisfatti dei rapporti con i docenti in generale



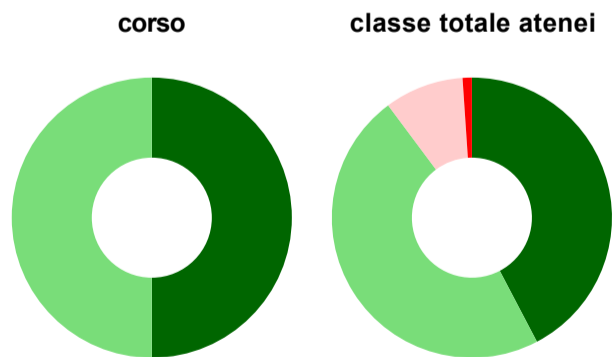
	corso	classe totale atenei
decisamente sì	27,3%	39,7%
più sì che no	63,6%	54,1%
più no che sì	9,1%	5,0%
decisamente no	-	0,6%
non rispondono	-	0,7%
Totale	100%	100%

Sono complessivamente soddisfatti del corso di laurea



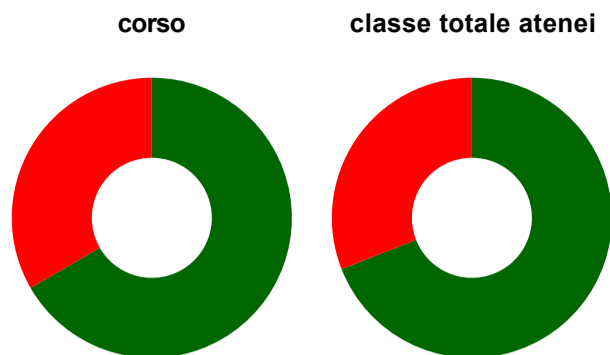
	corso	classe totale atenei
decisamente sì	54,5%	51,7%
più sì che no	45,5%	42,1%
più no che sì	-	4,8%
decisamente no	-	0,6%
non rispondono	-	0,8%
Totale	100%	100%

Valutazione delle aule



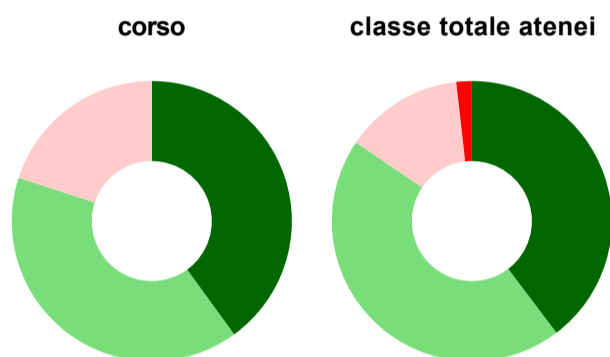
	corso	classe totale atenei
Hanno utilizzato le aule:	90,9%	90,5%
Valutazione (per 100 fruitori):		
sempre o quasi sempre adeguate	50,0%	42,3%
spesso adeguate	50,0%	47,5%
raramente adeguate	-	9,1%
mai adeguate	-	1,1%
Totale	100%	100%

Valutazione delle postazioni informatiche



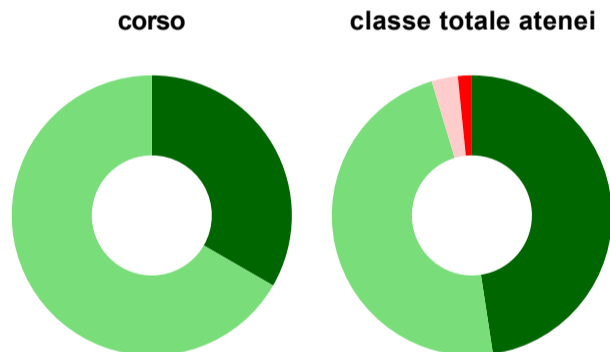
	corso	classe totale atenei
Hanno utilizzato le postazioni informatiche:	81,8%	56,5%
Valutazione (per 100 fruitori):		
in numero adeguato	66,7%	69,0%
in numero inadeguato	33,3%	31,0%
Totale	100%	100%

Valutazione delle attrezzature per le altre attività didattiche (laboratori, attività pratiche, ...)



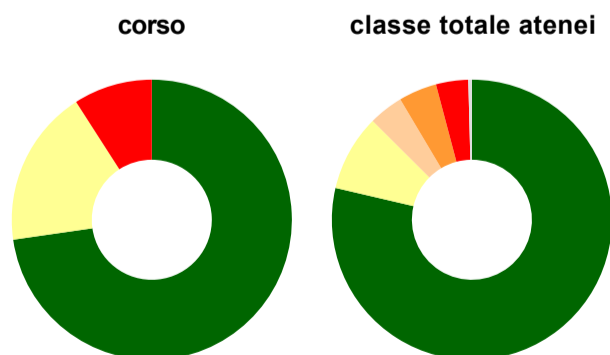
	corso	classe totale atenei
Hanno utilizzato le attrezzature per le altre attività didattiche (laboratori, attività pratiche, ...):	45,5%	54,1%
Valutazione (per 100 fruitori):		
sempre o quasi sempre adeguate	40,0%	39,7%
spesso adeguate	40,0%	44,8%
raramente adeguate	20,0%	13,7%
mai adeguate	-	1,8%
Totale	100%	100%

Valutazione dei servizi di biblioteca (prestito/consultazione, orari di apertura, ...)



	corso	classe totale atenei
Hanno utilizzato i servizi di biblioteca (prestito/consultazione, orari di apertura, ...):	81,8%	77,3%
Valutazione (per 100 fruitori):		
decisamente positiva	33,3%	47,6%
abbastanza positiva	66,7%	47,8%
abbastanza negativa	-	3,0%
decisamente negativa	-	1,6%
Totale	100%	100%

Si iscriverebbero di nuovo all'università?



	corso	classe totale atenei
sì, allo stesso corso dell'Ateneo	72,7%	78,7%
sì, ma ad un altro corso dell'Ateneo	18,2%	8,8%
sì, allo stesso corso, ma in un altro Ateneo	-	4,0%
sì, ma ad un altro corso e in un altro Ateneo	-	4,4%
non si iscriverebbero più all'università	9,1%	3,7%
non rispondono	-	0,4%
Totale	100%	100%

Condizione occupazionale

Anno di indagine: **2022**
dati aggiornati ad aprile 2023

Ateneo: **Università degli Studi 'ROMA Tre' - laurea magistrale biennale**

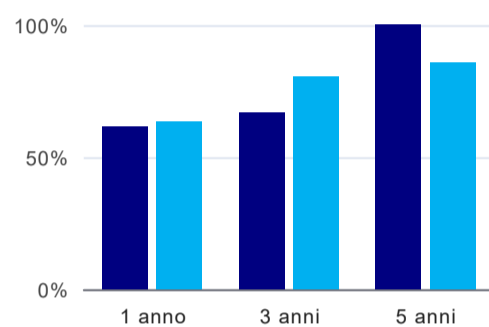
Classe: **scienze delle pubbliche amministrazioni (LM-63)**

Corso: **amministrazioni e politiche pubbliche - già scienze delle pubbliche amministrazioni (LM-63)**

(valori assoluti)	Laureati	Intervistati	Collettivo esaminato ^(b)	
Laureati del 2021 a 1 anno:	20	14	13	scheda di dettaglio
Laureati del 2019 a 3 anni:	25	12	9	scheda di dettaglio
Laureati del 2017 a 5 anni:	23	10	7	scheda di dettaglio

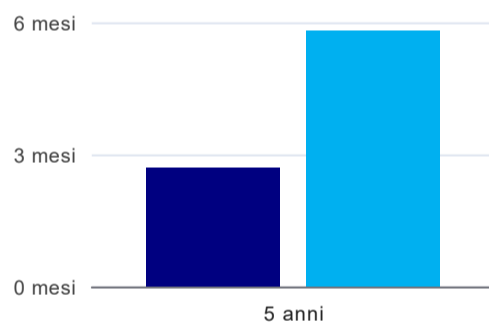
(b) Per una migliore confrontabilità della documentazione, si riportano i dati relativi ai **solli laureati che non lavoravano al momento della laurea**.

Tasso di occupazione



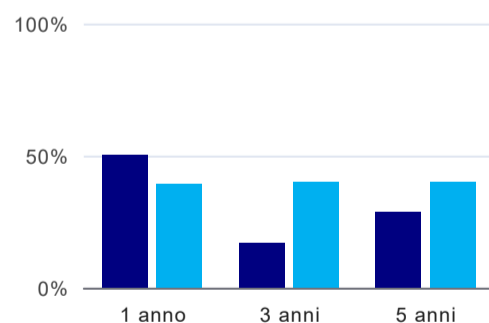
	1 anno	3 anni	5 anni
corso	61,5%	66,7%	100,0%
classe totale atenei	63,3%	80,4%	85,8%

Tempi di ingresso nel mercato del lavoro, dall'inizio della ricerca al reperimento del primo lavoro (medie, in mesi)⁽¹⁾



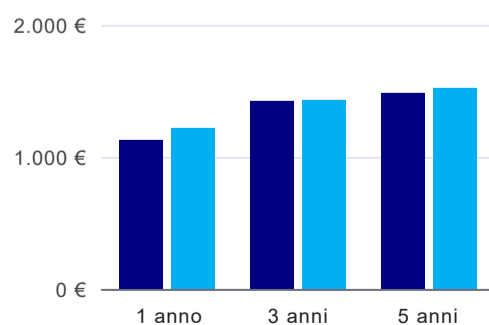
	1 anno	3 anni	5 anni
corso			2,7 mesi
classe totale atenei			5,8 mesi

Occupati che, nel lavoro, utilizzano in misura elevata le competenze acquisite con la laurea⁽¹⁾



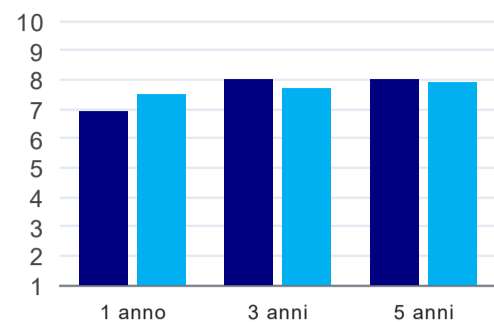
	1 anno	3 anni	5 anni
corso	50,0%	16,7%	28,6%
classe totale atenei	39,1%	39,8%	40,0%

Retribuzione mensile netta (medie, in euro)⁽¹⁾



	1 anno	3 anni	5 anni
corso	1.126€	1.417€	1.483€
classe totale atenei	1.215€	1.431€	1.520€

Soddisfazione per il lavoro svolto (medie, scala 1-10)⁽¹⁾



	1 anno	3 anni	5 anni
corso	6,9	8,0	8,0
classe totale atenei	7,5	7,7	7,9

⁽¹⁾ A partire dall'indagine 2022 l'indicatore è calcolato su tutti coloro che dichiarano di svolgere un'attività, anche di formazione, purché retribuita. Per le indagini precedenti, invece, è calcolato sui soli laureati che dichiarano di svolgere un'attività lavorativa retribuita, purché non si tratti di un'attività di formazione post-laurea. È pertanto necessario prestare molta cautela nel confronto dei risultati ottenuti in anni di rilevazione differenti.

Elenco dei corsi aggregati

amministrazioni e politiche pubbliche - già scienze delle pubbliche amministrazioni (LM-63)

classe di laurea: scienze delle pubbliche amministrazioni (LM-63)
ordinamento D.M. n. 509/1999 - codizione OFF.F 0580707306400001
sedi: ROMA - attivo dal 2010

[scheda SUA](#)