

Religioni, culture, storia - già scienze delle religioni (LM-64) Università degli Studi 'ROMA Tre'

Scheda Unica Annuale - Soddisfazione per il corso di studio concluso e condizione occupazionale dei laureati

Opzioni:

I dati **includono** i laureati di [corsi equivalenti dell'ordinamento D.M. n. 509/1999](#).

I dati sono confrontati con il totale della **classe di laurea** del **complesso degli atenei**.

Soddisfazione per il corso di studio concluso

dati aggiornati ad aprile 2023

Ateneo: **Università degli Studi 'ROMA Tre' - laurea magistrale biennale**

Classe: **scienze delle religioni (LM-64)**

Corso: **religioni, culture, storia - già scienze delle religioni (LM-64)**

Laureati nell'anno solare 2022 (*valori assoluti*)

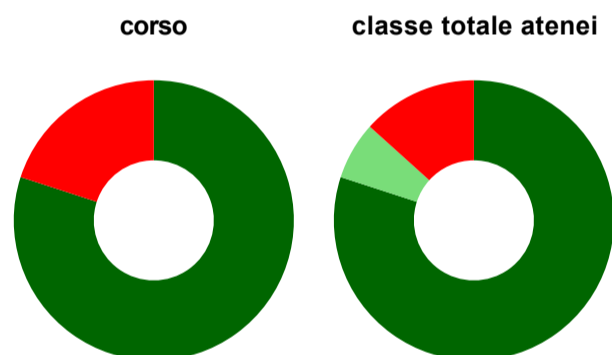
Laureati: **7**

Intervistati: **6**

Collettivo esaminato^(a): **5** [scheda di dettaglio](#)

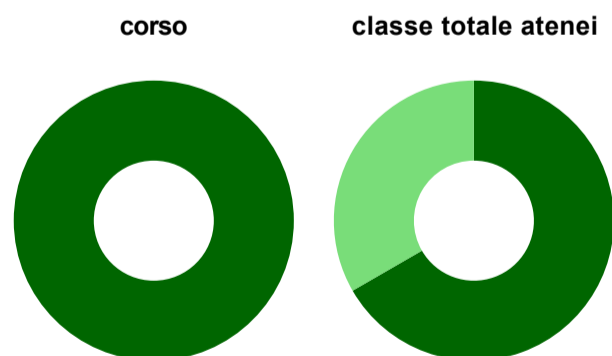
(a) Per una migliore confrontabilità della documentazione, si riportano i dati relativi ai **soli laureati che si sono iscritti al corso di laurea in anni recenti**, cioè a partire dal 2019: 5 di cui 5 intervistati.

Hanno frequentato regolarmente



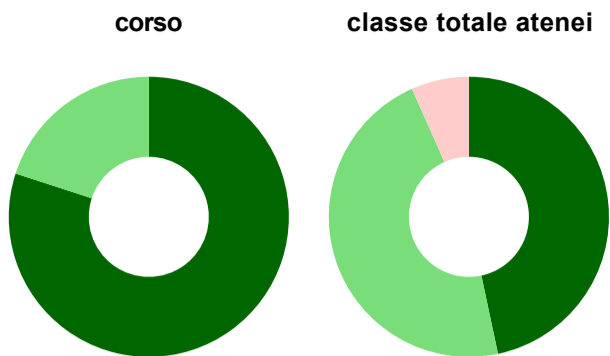
	corso	classe totale atenei
più del 75% degli insegnamenti previsti	80,0%	80,0%
tra il 50% e il 75%	-	6,7%
tra il 25% e il 50%	-	-
meno del 25%	20,0%	13,3%
non rispondono	-	-
Totale	100%	100%

Hanno ritenuto il carico di studio degli insegnamenti adeguato alla durata del corso di studio



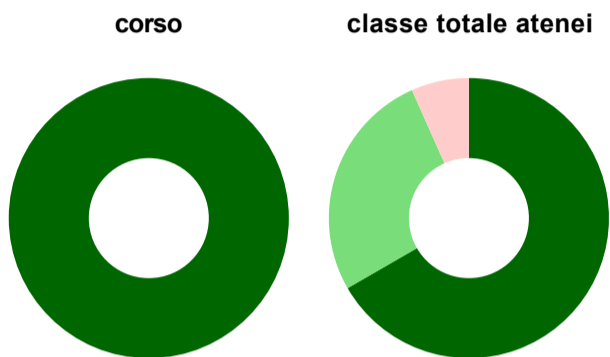
	corso	classe totale atenei
decisamente sì	100,0%	66,7%
più sì che no	-	33,3%
più no che sì	-	-
decisamente no	-	-
non rispondono	-	-
Totale	100%	100%

Hanno ritenuto l'organizzazione degli esami (appelli, orari, informazioni, prenotazioni, ...) soddisfacente



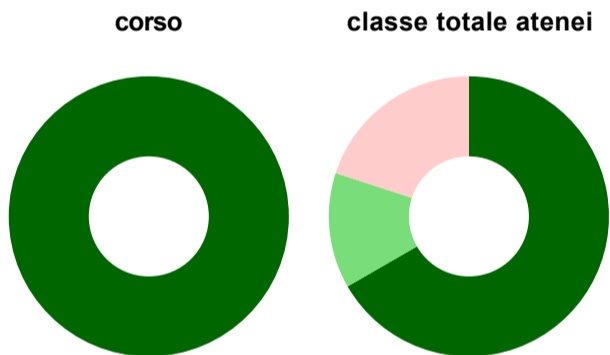
	corso	classe totale atenei
sempre o quasi sempre	80,0%	46,7%
per più della metà degli esami	20,0%	46,7%
per meno della metà degli esami	-	6,7%
mai o quasi mai	-	-
non rispondono	-	-
Totale	100%	100%

Sono soddisfatti dei rapporti con i docenti in generale



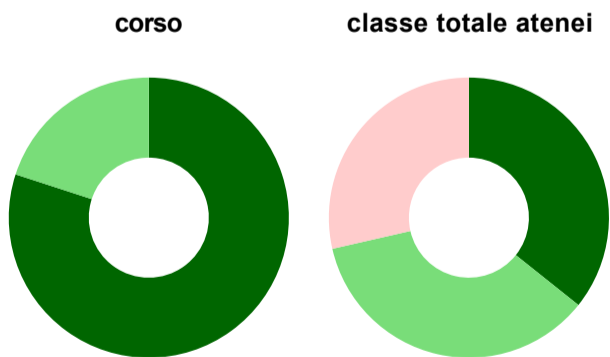
	corso	classe totale atenei
decisamente sì	100,0%	66,7%
più sì che no	-	26,7%
più no che sì	-	6,7%
decisamente no	-	-
non rispondono	-	-
Totale	100%	100%

Sono complessivamente soddisfatti del corso di laurea




	corso	classe totale atenei
decisamente sì	100,0%	66,7%
più sì che no	-	13,3%
più no che sì	-	20,0%
decisamente no	-	-
non rispondono	-	-
Totale	100%	100%

Valutazione delle aule



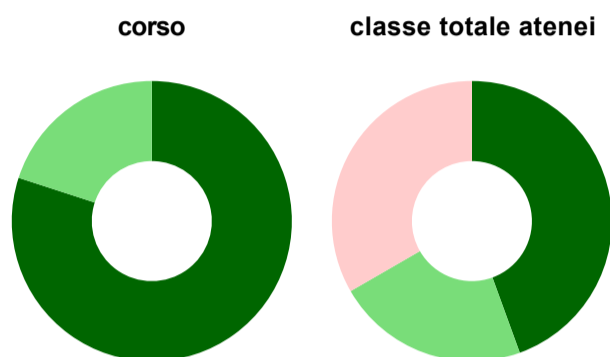
	corso	classe totale atenei
Hanno utilizzato le aule:	100,0%	93,3%
Valutazione (per 100 fruitori):		
sempre o quasi sempre adeguate	80,0%	35,7%
spesso adeguate	20,0%	35,7%
raramente adeguate	-	28,6%
mai adeguate	-	-
Totale	100%	100%

Valutazione delle postazioni informatiche



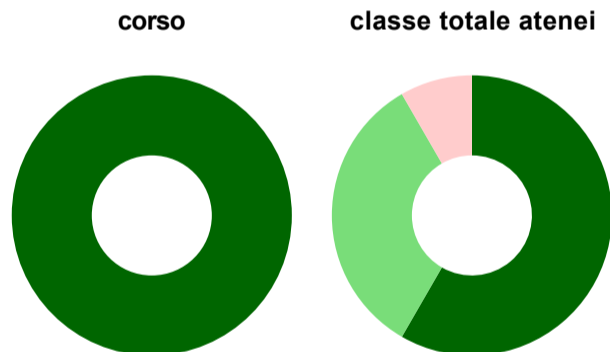
	corso	classe totale atenei
Hanno utilizzato le postazioni informatiche:	40,0%	26,7%
Valutazione (per 100 fruitori):		
in numero adeguato	100,0%	50,0%
in numero inadeguato	-	50,0%
Totale	100%	100%

Valutazione delle attrezzature per le altre attività didattiche (laboratori, attività pratiche, ...)



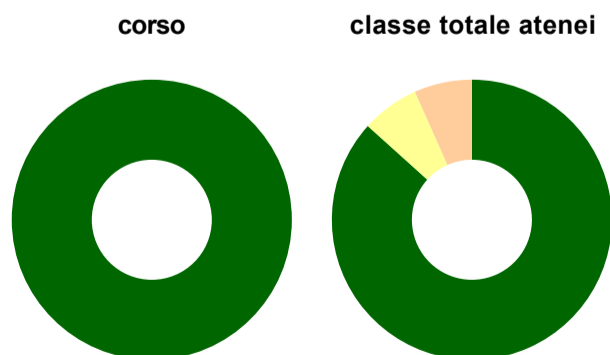
	corso	classe totale atenei
Hanno utilizzato le attrezzature per le altre attività didattiche (laboratori, attività pratiche, ...):	100,0%	60,0%
Valutazione (per 100 fruitori):		
sempre o quasi sempre adeguate	80,0%	44,4%
spesso adeguate	20,0%	22,2%
raramente adeguate	-	33,3%
mai adeguate	-	-
Totale	100%	100%

Valutazione dei servizi di biblioteca (prestito/consultazione, orari di apertura, ...)



	corso	classe totale atenei
Hanno utilizzato i servizi di biblioteca (prestito/consultazione, orari di apertura, ...):	60,0%	80,0%
Valutazione (per 100 fruitori):		
decisamente positiva	100,0%	58,3%
abbastanza positiva	-	33,3%
abbastanza negativa	-	8,3%
decisamente negativa	-	-
Totale	100%	100%

Si iscriverebbero di nuovo all'università?



	corso	classe totale atenei
sì, allo stesso corso dell'Ateneo	100,0%	86,7%
sì, ma ad un altro corso dell'Ateneo	-	6,7%
sì, allo stesso corso, ma in un altro Ateneo	-	6,7%
sì, ma ad un altro corso e in un altro Ateneo	-	-
non si iscriverebbero più all'università	-	-
non rispondono	-	-
Totale	100%	100%

Condizione occupazionale

Anno di indagine: **2022**
dati aggiornati ad aprile 2023

Ateneo: **Università degli Studi 'ROMA Tre' - laurea magistrale biennale**

Classe: **scienze delle religioni (LM-64)**

Corso: **religioni, culture, storia - già scienze delle religioni (LM-64)**

<i>(valori assoluti)</i>	Laureati	Intervistati	Collettivo esaminato ^(b)	
Laureati del 2021 a 1 anno:	5	4	2	scheda di dettaglio
Laureati del 2019 a 3 anni:	6	2	0	scheda di dettaglio
Laureati del 2017 a 5 anni:	3	1	*	

(b) Per una migliore confrontabilità della documentazione, si riportano i dati relativi ai **solli laureati che non lavoravano al momento della laurea**.

* I dati non sono resi disponibili per collettivi inferiori a 5 unità.

Elenco dei corsi aggregati

religioni, culture, storia - già scienze delle religioni (LM-64)

classe di laurea: scienze delle religioni (LM-64)

ordinamento D.M. n. 509/1999 - codizione OFF.F 0580707306500001

sedi: ROMA - attivo dal 2008

[scheda SUA](#)

scienze delle religioni (72/S)

classe di laurea: scienze delle religioni (72/S)

ordinamento D.M. n. 509/1999 - codizione OFF.F 0580704047100001

sedi: ROMA - attivo dal 2002 al 2007

[scheda SUA](#)