

Dams teatro, musica, danza (LM-65) Università degli Studi 'ROMA Tre'

Scheda Unica Annuale - Soddisfazione per il corso di studio concluso e condizione occupazionale dei laureati

Opzioni:

I dati **includono** i laureati di [corsi equivalenti dell'ordinamento D.M. n. 509/1999](#).

I dati sono confrontati con il totale della **classe di laurea** del **complesso degli atenei**.

Soddisfazione per il corso di studio concluso

dati aggiornati ad aprile 2023

Ateneo: **Università degli Studi 'ROMA Tre' - laurea magistrale biennale**

Classe: **scienze dello spettacolo e produzione multimediale (LM-65)**

Corso: **dams teatro, musica, danza (LM-65)**

Laureati nell'anno solare 2022 (*valori assoluti*)

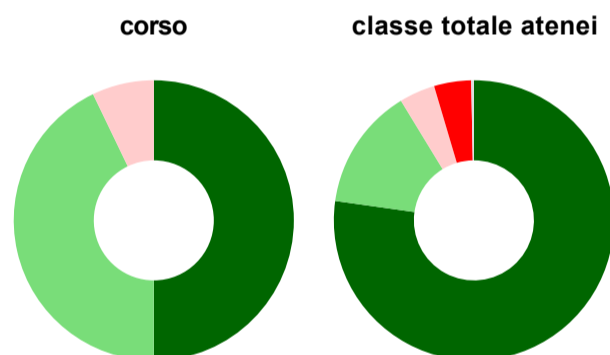
Laureati: **19**

Intervistati: **17**

Collettivo esaminato^(a): **15** [scheda di dettaglio](#)

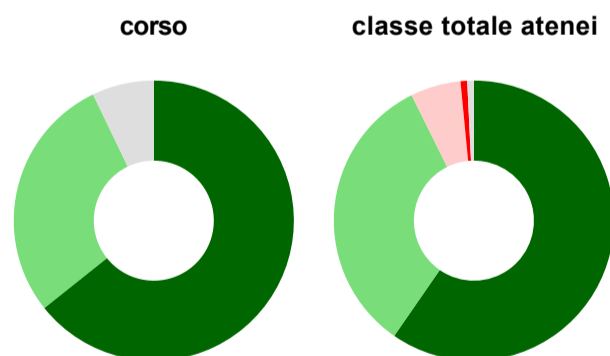
(a) Per una migliore confrontabilità della documentazione, si riportano i dati relativi ai **solli laureati che si sono iscritti al corso di laurea in anni recenti**, cioè a partire dal 2019: 15 di cui 14 intervistati.

Hanno frequentato regolarmente



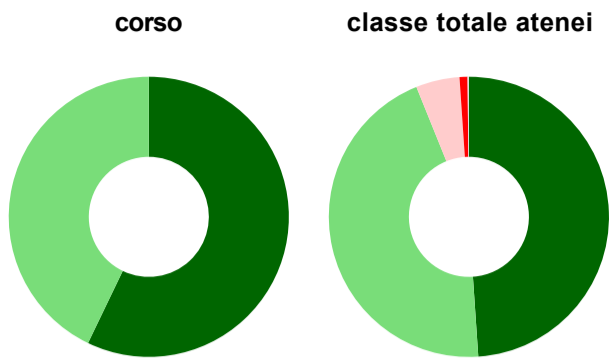
	corso	classe totale atenei
più del 75% degli insegnamenti previsti	50,0%	77,2%
tra il 50% e il 75%	42,9%	14,1%
tra il 25% e il 50%	7,1%	4,1%
meno del 25%	-	4,3%
non rispondono	-	0,3%
Totale	100%	100%

Hanno ritenuto il carico di studio degli insegnamenti adeguato alla durata del corso di studio



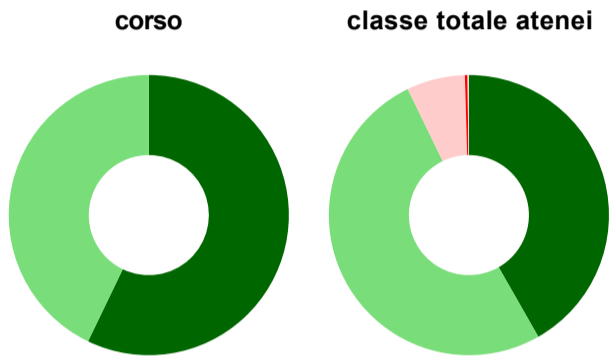
	corso	classe totale atenei
decisamente sì	64,3%	59,6%
più sì che no	28,6%	33,0%
più no che sì	-	5,8%
decisamente no	-	0,8%
non rispondono	7,1%	0,8%
Totale	100%	100%

Hanno ritenuto l'organizzazione degli esami (appelli, orari, informazioni, prenotazioni, ...) soddisfacente



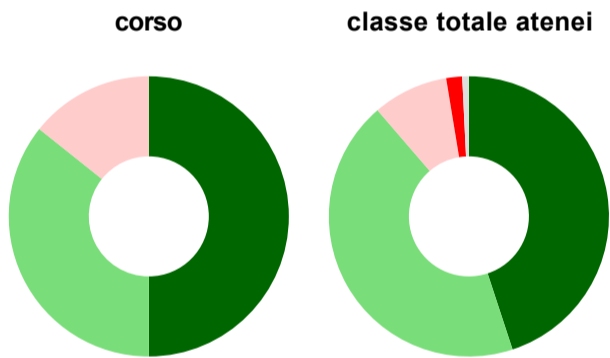
	corso	classe totale atenei
sempre o quasi sempre	57,1%	48,9%
per più della metà degli esami	42,9%	45,0%
per meno della metà degli esami	-	5,0%
mai o quasi mai	-	0,9%
non rispondono	-	0,2%
Totale	100%	100%

Sono soddisfatti dei rapporti con i docenti in generale



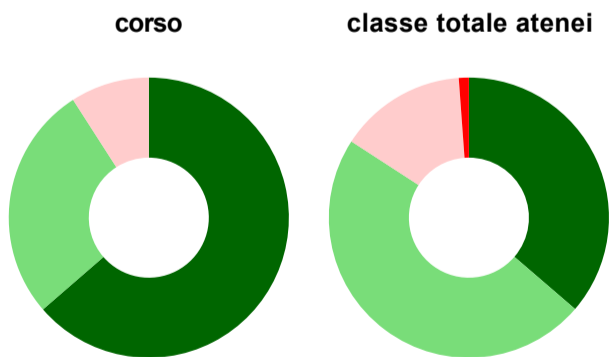
	corso	classe totale atenei
decisamente sì	57,1%	41,7%
più sì che no	42,9%	51,1%
più no che sì	-	6,7%
decisamente no	-	0,3%
non rispondono	-	0,2%
Totale	100%	100%

Sono complessivamente soddisfatti del corso di laurea



	corso	classe totale atenei
decisamente sì	50,0%	45,0%
più sì che no	35,7%	43,7%
più no che sì	14,3%	8,7%
decisamente no	-	1,8%
non rispondono	-	0,8%
Totale	100%	100%

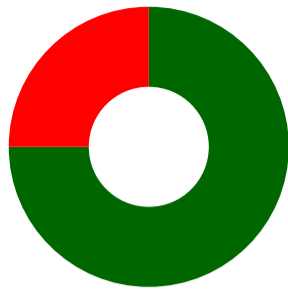
Valutazione delle aule



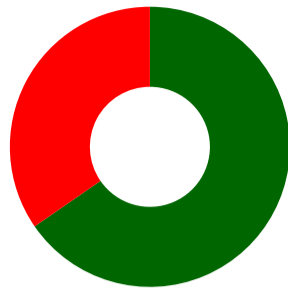
	corso	classe totale atenei
Hanno utilizzato le aule:	78,6%	92,7%
Valutazione (per 100 fruitori):		
sempre o quasi sempre adeguate	63,6%	36,3%
spesso adeguate	27,3%	47,9%
raramente adeguate	9,1%	14,7%
mai adeguate	-	1,2%
Totale	100%	100%

Valutazione delle postazioni informatiche

corso



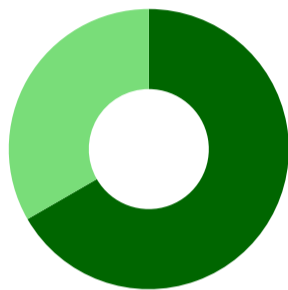
classe totale atenei



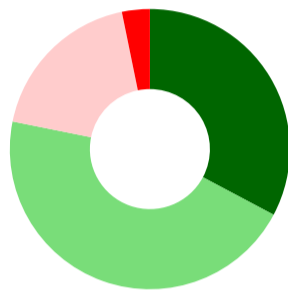
	corso	classe totale atenei
Hanno utilizzato le postazioni informatiche:	57,1%	55,7%
Valutazione (per 100 fruitori):		
■ in numero adeguato	75,0%	65,4%
■ in numero inadeguato	25,0%	34,6%
Totale	100%	100%

Valutazione delle attrezzature per le altre attività didattiche (laboratori, attività pratiche, ...)

corso



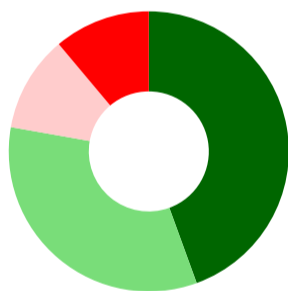
classe totale atenei



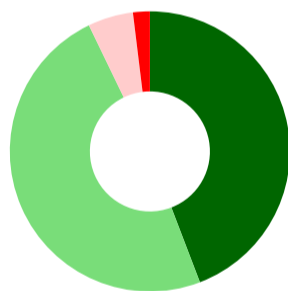
	corso	classe totale atenei
Hanno utilizzato le attrezzature per le altre attività didattiche (laboratori, attività pratiche, ...):	42,9%	71,4%
Valutazione (per 100 fruitori):		
■ sempre o quasi sempre adeguate	66,7%	32,8%
■ spesso adeguate	33,3%	45,4%
■ raramente adeguate	-	18,6%
■ mai adeguate	-	3,2%
Totale	100%	100%

Valutazione dei servizi di biblioteca (prestito/consultazione, orari di apertura, ...)

corso



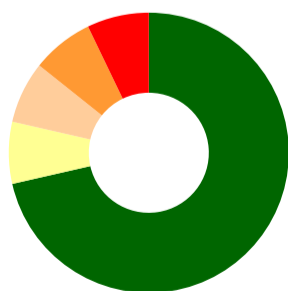
classe totale atenei



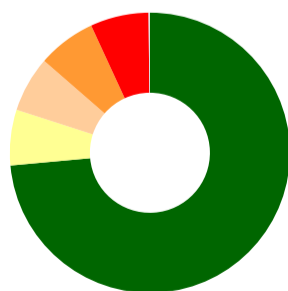
	corso	classe totale atenei
Hanno utilizzato i servizi di biblioteca (prestito/consultazione, orari di apertura, ...):	64,3%	78,9%
Valutazione (per 100 fruitori):		
■ decisamente positiva	44,4%	44,2%
■ abbastanza positiva	33,3%	48,6%
■ abbastanza negativa	11,1%	5,2%
■ decisamente negativa	11,1%	1,9%
Totale	100%	100%

Si iscriverebbero di nuovo all'università?

corso



classe totale atenei



	corso	classe totale atenei
■ sì, allo stesso corso dell'Ateneo	71,4%	73,5%
■ sì, ma ad un altro corso dell'Ateneo	7,1%	6,4%
■ sì, allo stesso corso, ma in un altro Ateneo	7,1%	6,4%
■ sì, ma ad un altro corso e in un altro Ateneo	7,1%	6,7%
■ non si iscriverebbero più all'università	7,1%	6,7%
■ non rispondono	-	0,2%
Totale	100%	100%

Condizione occupazionale

Anno di indagine: **2022**
dati aggiornati ad aprile 2023

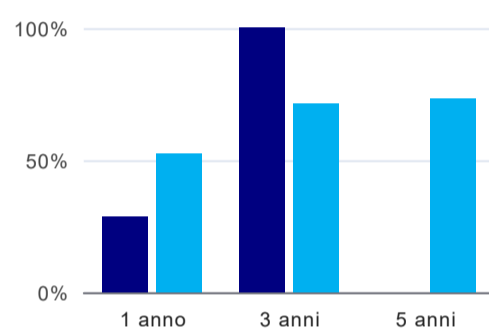
Ateneo: **Università degli Studi 'ROMA Tre' - laurea magistrale biennale**
Classe: **scienze dello spettacolo e produzione multimediale (LM-65)**
Corso: **dams teatro, musica, danza (LM-65)**

(valori assoluti)	Laureati	Intervistati	Collettivo esaminato ^(b)
Laureati del 2021 a 1 anno:	18	10	7 scheda di dettaglio
Laureati del 2019 a 3 anni:	15	9	5 scheda di dettaglio
Laureati del 2017 a 5 anni:	10	7	3 scheda di dettaglio

(b) Per una migliore confrontabilità della documentazione, si riportano i dati relativi ai **solli laureati che non lavoravano al momento della laurea.**

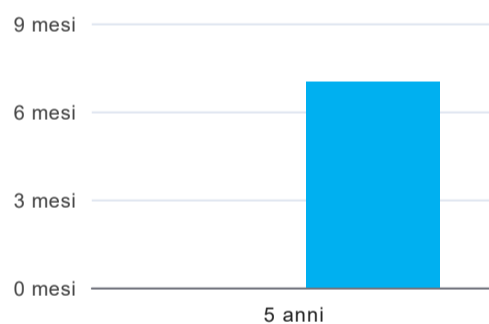
* I dati non sono resi disponibili per collettivi inferiori a 5 unità.

Tasso di occupazione



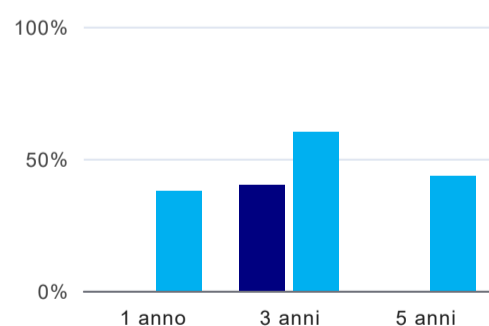
	1 anno	3 anni	5 anni
corso	28,6%	100,0%	*
classe totale atenei	52,4%	71,5%	73,1%

Tempi di ingresso nel mercato del lavoro, dall'inizio della ricerca al reperimento del primo lavoro (medie, in mesi)⁽¹⁾



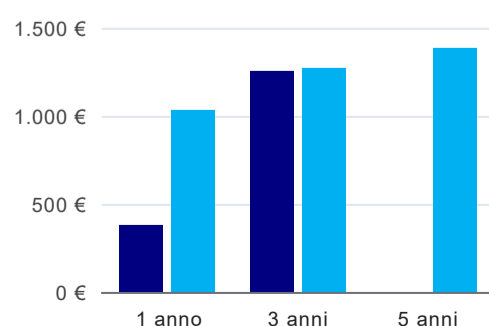
	1 anno	3 anni	5 anni
corso			*
classe totale atenei			7,0 mesi

Occupati che, nel lavoro, utilizzano in misura elevata le competenze acquisite con la laurea⁽¹⁾



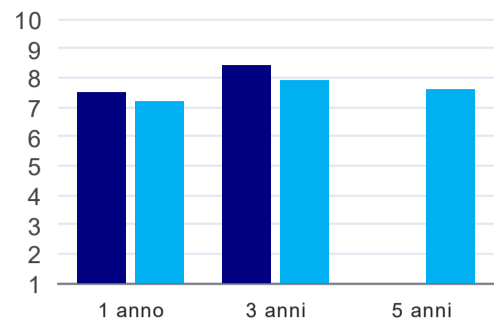
	1 anno	3 anni	5 anni
corso	-	40,0%	*
classe totale atenei	37,6%	60,1%	43,3%

Retribuzione mensile netta (medie, in euro)⁽¹⁾



	1 anno	3 anni	5 anni
corso	376€	1.251€	*
classe totale atenei	1.030€	1.268€	1.386€

Soddisfazione per il lavoro svolto (medie, scala 1-10)⁽¹⁾



	1 anno	3 anni	5 anni
corso	7,5	8,4	*
classe totale atenei	7,2	7,9	7,6

(¹) A partire dall'indagine 2022 l'indicatore è calcolato su tutti coloro che dichiarano di svolgere un'attività, anche di formazione, purché retribuita. Per le indagini precedenti, invece, è calcolato sui soli laureati che dichiarano di svolgere un'attività lavorativa retribuita, purché non si tratti di un'attività di formazione post-laurea. È pertanto necessario prestare molta cautela nel confronto dei risultati ottenuti in anni di rilevazione differenti.

Elenco dei corsi aggregati

dams teatro, musica, danza (LM-65)

classe di laurea: scienze dello spettacolo e produzione multimediale (LM-65)

ordinamento D.M. n. 509/1999 - codizione OFF.F 0580707306600002

sedi: ROMA - attivo dal 2008 al 2019

[scheda SUA](#)

dams teatro - musica - danza (73/S)

classe di laurea: scienze dello spettacolo e della produzione multimediale (73/S)

ordinamento D.M. n. 509/1999 - codizione OFF.F 0580704047200002

sedi: ROMA - attivo dal 2003 al 2007

[scheda SUA](#)