

## Geologia del territorio e delle risorse (LM-74) Università degli Studi 'ROMA Tre'

### Scheda Unica Annuale - Soddisfazione per il corso di studio concluso e condizione occupazionale dei laureati

**Opzioni:**

I dati **includono** i laureati di [corsi equivalenti dell'ordinamento D.M. n. 509/1999](#).

I dati sono confrontati con il totale della **classe di laurea del complesso degli atenei**.

### Soddisfazione per il corso di studio concluso

dati aggiornati ad aprile 2023

Ateneo: **Università degli Studi 'ROMA Tre' - laurea magistrale biennale**

Classe: **scienze e tecnologie geologiche (LM-74)**

Corso: **geologia del territorio e delle risorse (LM-74)**

Laureati nell'anno solare 2022 (*valori assoluti*)

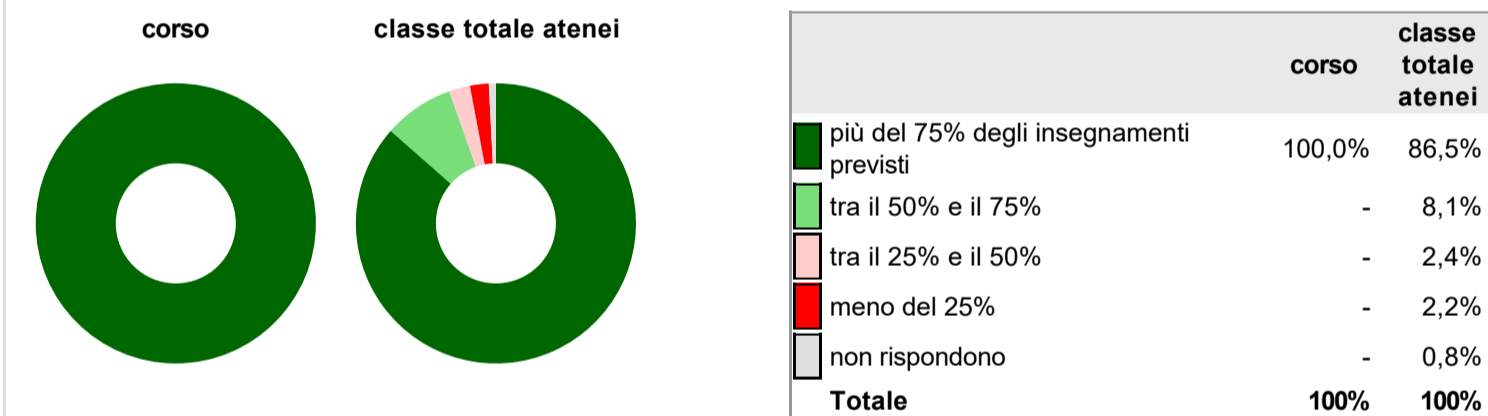
Laureati: **15**

Intervistati: **15**

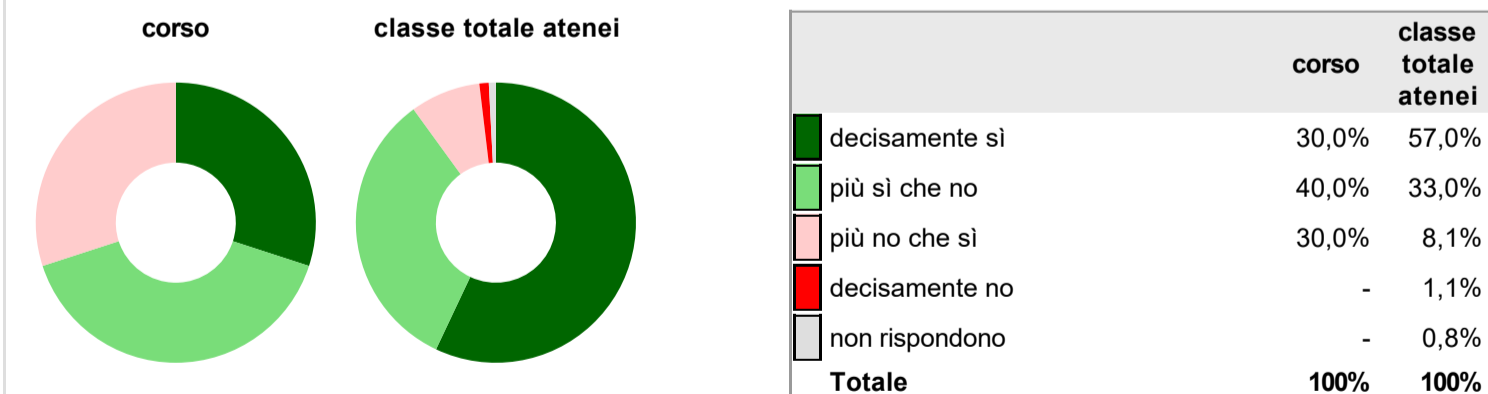
Collettivo esaminato<sup>(a)</sup>: **10** [scheda di dettaglio](#)

(a) Per una migliore confrontabilità della documentazione, si riportano i dati relativi ai **solli laureati che si sono iscritti al corso di laurea in anni recenti**, cioè a partire dal 2019: 10 di cui 10 intervistati.

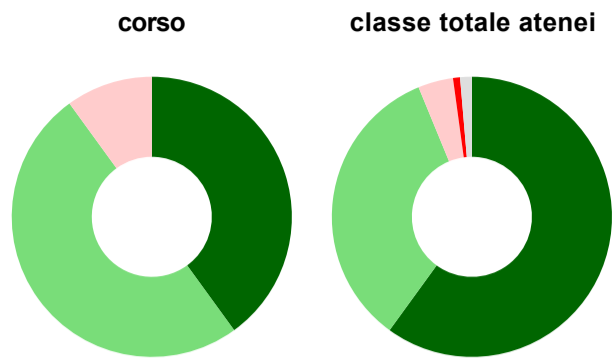
#### Hanno frequentato regolarmente



#### Hanno ritenuto il carico di studio degli insegnamenti adeguato alla durata del corso di studio

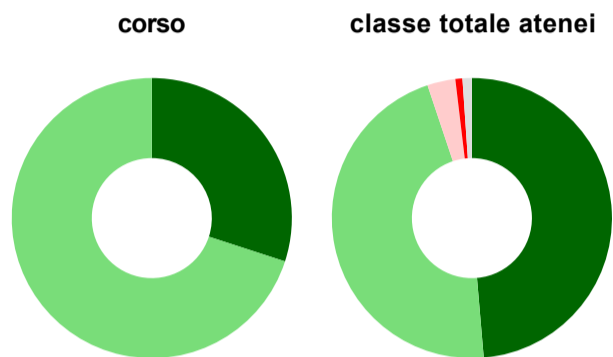


### Hanno ritenuto l'organizzazione degli esami (appelli, orari, informazioni, prenotazioni, ...) soddisfacente



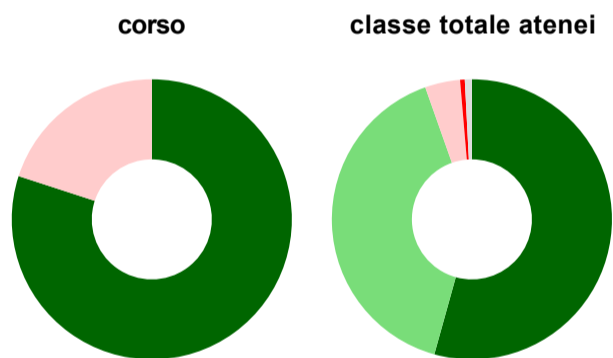
	corso	classe totale atenei
sempre o quasi sempre	40,0%	60,0%
per più della metà degli esami	50,0%	33,8%
per meno della metà degli esami	10,0%	4,1%
mai o quasi mai	-	0,8%
non rispondono	-	1,4%
<b>Totale</b>	<b>100%</b>	<b>100%</b>

### Sono soddisfatti dei rapporti con i docenti in generale



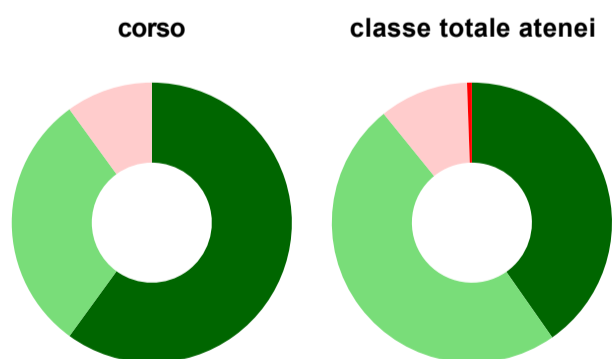
	corso	classe totale atenei
decisamente sì	30,0%	48,6%
più sì che no	70,0%	46,2%
più no che sì	-	3,2%
decisamente no	-	0,8%
non rispondono	-	1,1%
<b>Totale</b>	<b>100%</b>	<b>100%</b>

### Sono complessivamente soddisfatti del corso di laurea



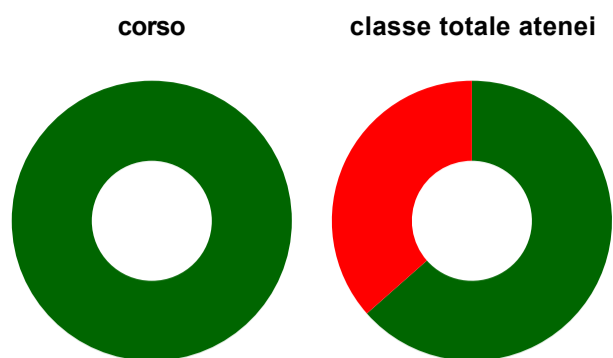
	corso	classe totale atenei
decisamente sì	80,0%	54,3%
più sì che no	-	40,3%
più no che sì	20,0%	4,1%
decisamente no	-	0,5%
non rispondono	-	0,8%
<b>Totale</b>	<b>100%</b>	<b>100%</b>

### Valutazione delle aule



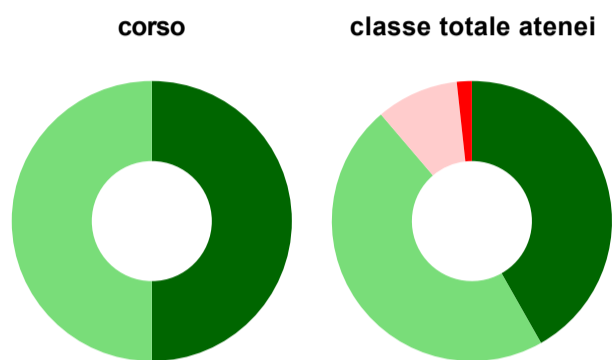
	corso	classe totale atenei
<b>Hanno utilizzato le aule:</b>	<b>100,0%</b>	<b>97,3%</b>
<b>Valutazione (per 100 fruitori):</b>		
sempre o quasi sempre adeguate	60,0%	40,3%
spesso adeguate	30,0%	48,9%
raramente adeguate	10,0%	10,3%
mai adeguate	-	0,6%
<b>Totale</b>	<b>100%</b>	<b>100%</b>

### Valutazione delle postazioni informatiche



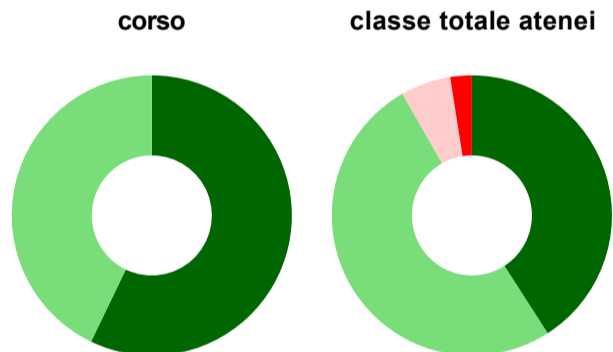
	corso	classe totale atenei
<b>Hanno utilizzato le postazioni informatiche:</b>	<b>60,0%</b>	<b>68,1%</b>
<b>Valutazione (per 100 fruitori):</b>		
in numero adeguato	100,0%	63,5%
in numero inadeguato	-	36,5%
<b>Totale</b>	<b>100%</b>	<b>100%</b>

### Valutazione delle attrezzature per le altre attività didattiche (laboratori, attività pratiche, ...)



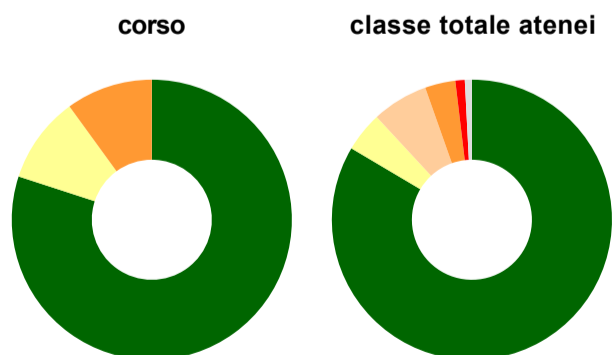
	corso	classe totale atenei
<b>Hanno utilizzato le attrezzature per le altre attività didattiche (laboratori, attività pratiche, ...):</b>	<b>100,0%</b>	<b>93,8%</b>
<b>Valutazione (per 100 fruitori):</b>		
sempre o quasi sempre adeguate	50,0%	41,8%
spesso adeguate	50,0%	47,0%
raramente adeguate	-	9,5%
mai adeguate	-	1,7%
<b>Totale</b>	<b>100%</b>	<b>100%</b>

### Valutazione dei servizi di biblioteca (prestito/consultazione, orari di apertura, ...)



	corso	classe totale atenei
<b>Hanno utilizzato i servizi di biblioteca (prestito/consultazione, orari di apertura, ...):</b>	<b>70,0%</b>	<b>65,4%</b>
<b>Valutazione (per 100 fruitori):</b>		
decisamente positiva	57,1%	40,9%
abbastanza positiva	42,9%	50,8%
abbastanza negativa	-	5,8%
decisamente negativa	-	2,5%
<b>Totale</b>	<b>100%</b>	<b>100%</b>

### Si iscriverebbero di nuovo all'università?



	corso	classe totale atenei
sì, allo stesso corso dell'Ateneo	80,0%	83,5%
sì, ma ad un altro corso dell'Ateneo	10,0%	4,6%
sì, allo stesso corso, ma in un altro Ateneo	-	6,5%
sì, ma ad un altro corso e in un altro Ateneo	10,0%	3,5%
non si iscriverebbero più all'università	-	1,1%
non rispondono	-	0,8%
<b>Totale</b>	<b>100%</b>	<b>100%</b>

# Condizione occupazionale

Anno di indagine: **2022**  
dati aggiornati ad aprile 2023

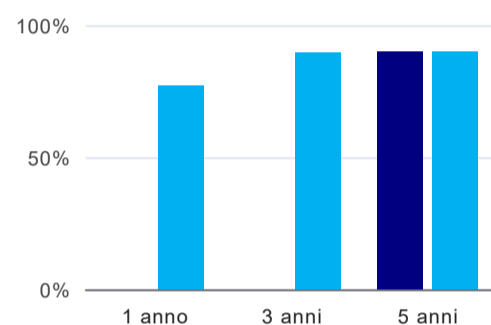
Ateneo: **Università degli Studi 'ROMA Tre' - laurea magistrale biennale**  
Classe: **scienze e tecnologie geologiche (LM-74)**  
Corso: **geologia del territorio e delle risorse (LM-74)**

(valori assoluti)	Laureati	Intervistati	Collettivo esaminato <sup>(b)</sup>	
Laureati del 2021 a 1 anno:	10	8	4	<a href="#">scheda di dettaglio</a>
Laureati del 2019 a 3 anni:	14	5	4	<a href="#">scheda di dettaglio</a>
Laureati del 2017 a 5 anni:	25	11	10	<a href="#">scheda di dettaglio</a>

(b) Per una migliore confrontabilità della documentazione, si riportano i dati relativi ai **solli laureati che non lavoravano al momento della laurea**.

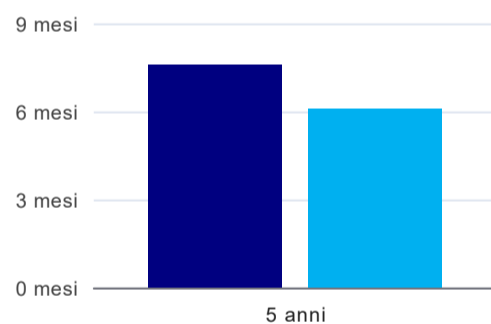
\* I dati non sono resi disponibili per collettivi inferiori a 5 unità.

## Tasso di occupazione



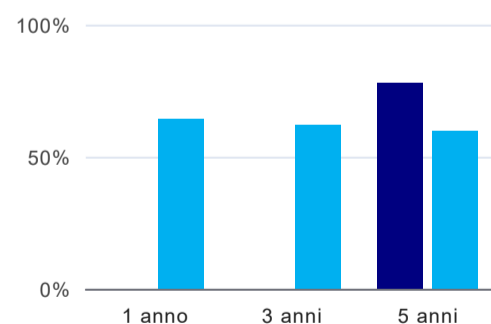
	1 anno	3 anni	5 anni
corso	*	*	90,0%
classe totale atenei	77,2%	89,4%	89,8%

## Tempi di ingresso nel mercato del lavoro, dall'inizio della ricerca al reperimento del primo lavoro (medie, in mesi)<sup>(1)</sup>



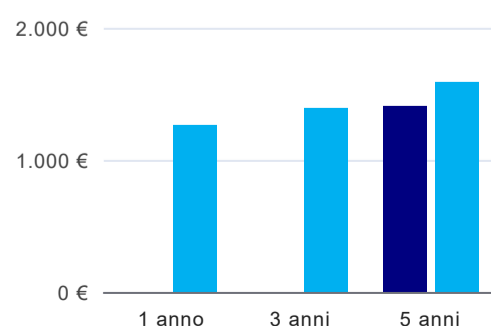
	1 anno	3 anni	5 anni
corso			7,6 mesi
classe totale atenei			6,1 mesi

## Occupati che, nel lavoro, utilizzano in misura elevata le competenze acquisite con la laurea<sup>(1)</sup>



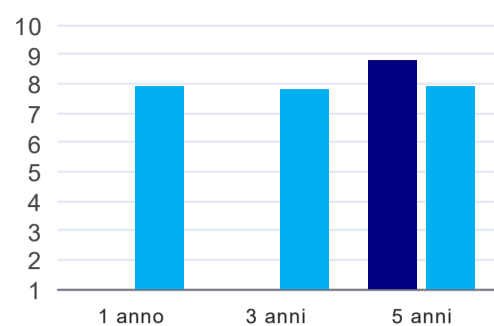
	1 anno	3 anni	5 anni
corso	*	*	77,8%
classe totale atenei	64,2%	62,0%	59,5%

## Retribuzione mensile netta (medie, in euro)<sup>(1)</sup>



	1 anno	3 anni	5 anni
corso	*	*	1.403€
classe totale atenei	1.262€	1.393€	1.584€

### Soddisfazione per il lavoro svolto (medie, scala 1-10)<sup>(1)</sup>



	1 anno	3 anni	5 anni
corso	*	*	8,8
classe totale atenei	7,9	7,8	7,9

(<sup>1</sup>) A partire dall'indagine 2022 l'indicatore è calcolato su tutti coloro che dichiarano di svolgere un'attività, anche di formazione, purché retribuita. Per le indagini precedenti, invece, è calcolato sui soli laureati che dichiarano di svolgere un'attività lavorativa retribuita, purché non si tratti di un'attività di formazione post-laurea. È pertanto necessario prestare molta cautela nel confronto dei risultati ottenuti in anni di rilevazione differenti.

#### Elenco dei corsi aggregati

##### **geologia del territorio e delle risorse (LM-74)**

classe di laurea: scienze e tecnologie geologiche (LM-74)  
ordinamento D.M. n. 509/1999 - codizione OFF.F 0580707307500001  
sedi: ROMA - attivo dal 2010 al 2019  
[scheda SUA](#)

##### **geologia del territorio e delle risorse (86/S)**

classe di laurea: scienze geologiche (86/S)  
ordinamento D.M. n. 509/1999 - codizione OFF.F 0580704048500002  
sedi: ROMA - attivo dal 2002 al 2009  
[scheda SUA](#)