

Economia e management (LM-77) Università degli Studi 'ROMA Tre'

Scheda Unica Annuale - Soddisfazione per il corso di studio concluso e condizione occupazionale dei laureati

Opzioni:

I dati **includono** i laureati di [corsi equivalenti dell'ordinamento D.M. n. 509/1999](#).

I dati sono confrontati con il totale della **classe di laurea del complesso degli atenei**.

Soddisfazione per il corso di studio concluso

dati aggiornati ad aprile 2023

Ateneo: **Università degli Studi 'ROMA Tre' - laurea magistrale biennale**

Classe: **scienze economico-aziendali (LM-77)**

Corso: **economia e management (LM-77)**

Laureati nell'anno solare 2022 (*valori assoluti*)

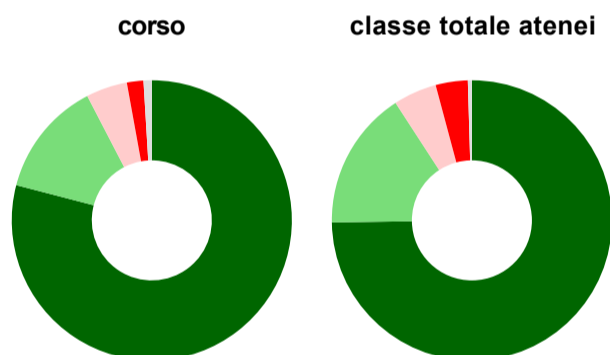
Laureati: **125**

Intervistati: **117**

Collettivo esaminato^(a): **112** [scheda di dettaglio](#)

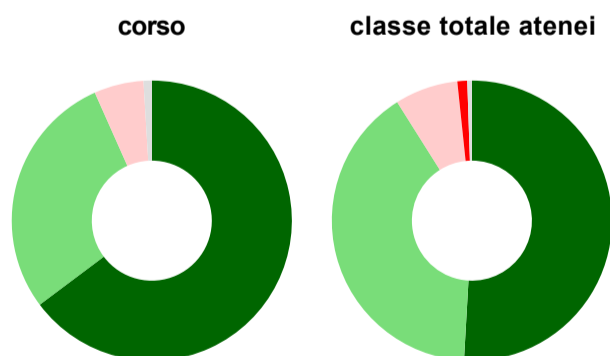
(a) Per una migliore confrontabilità della documentazione, si riportano i dati relativi ai **solli laureati che si sono iscritti al corso di laurea in anni recenti**, cioè a partire dal 2019: 112 di cui 105 intervistati.

Hanno frequentato regolarmente



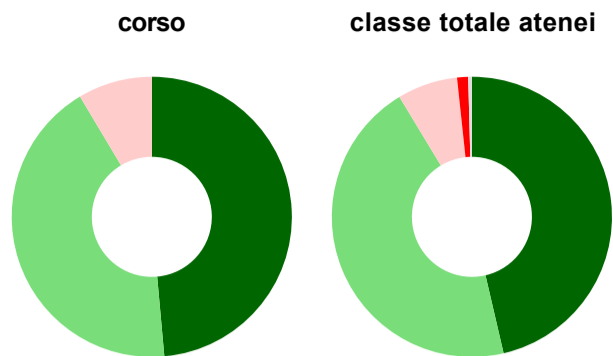
	corso	classe totale atenei
più del 75% degli insegnamenti previsti	79,0%	74,8%
tra il 50% e il 75%	13,3%	16,1%
tra il 25% e il 50%	4,8%	5,0%
meno del 25%	1,9%	3,7%
non rispondono	1,0%	0,5%
Totale	100%	100%

Hanno ritenuto il carico di studio degli insegnamenti adeguato alla durata del corso di studio



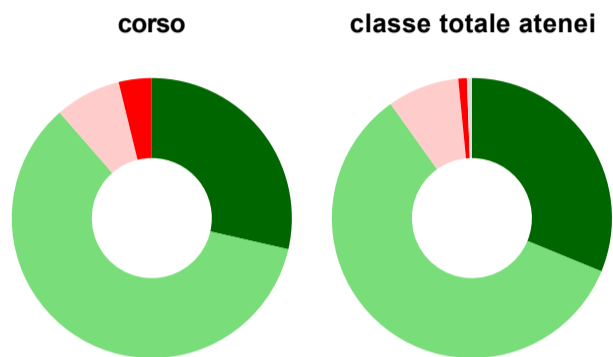
	corso	classe totale atenei
decisamente sì	64,8%	50,9%
più sì che no	28,6%	40,1%
più no che sì	5,7%	7,3%
decisamente no	-	1,1%
non rispondono	1,0%	0,5%
Totale	100%	100%

Hanno ritenuto l'organizzazione degli esami (appelli, orari, informazioni, prenotazioni, ...) soddisfacente



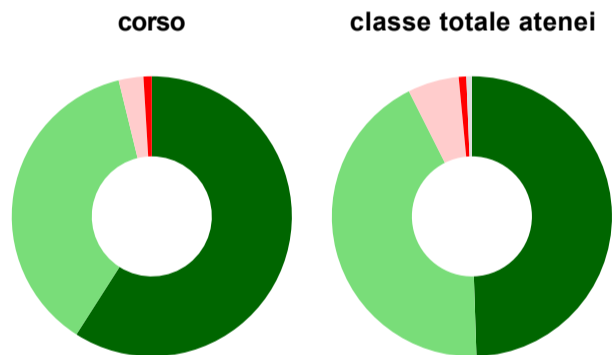
	corso	classe totale atenei
sempre o quasi sempre	48,6%	46,4%
per più della metà degli esami	42,9%	45,0%
per meno della metà degli esami	8,6%	7,0%
mai o quasi mai	-	1,3%
non rispondono	-	0,4%
Totale	100%	100%

Sono soddisfatti dei rapporti con i docenti in generale



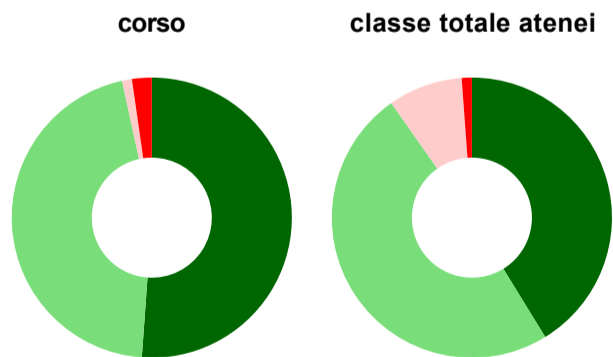
	corso	classe totale atenei
decisamente sì	28,6%	31,2%
più sì che no	60,0%	58,9%
più no che sì	7,6%	8,3%
decisamente no	3,8%	1,0%
non rispondono	-	0,6%
Totale	100%	100%

Sono complessivamente soddisfatti del corso di laurea



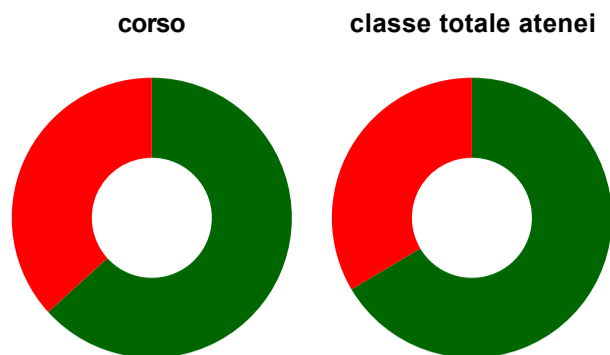
	corso	classe totale atenei
decisamente sì	59,0%	49,5%
più sì che no	37,1%	43,1%
più no che sì	2,9%	5,9%
decisamente no	1,0%	0,9%
non rispondono	-	0,6%
Totale	100%	100%

Valutazione delle aule



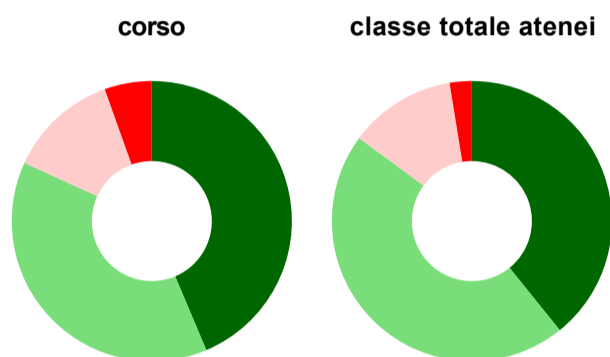
	corso	classe totale atenei
Hanno utilizzato le aule:	83,8%	92,7%
Valutazione (per 100 fruitori):		
sempre o quasi sempre adeguate	51,1%	41,2%
spesso adeguate	45,5%	49,0%
raramente adeguate	1,1%	8,6%
mai adeguate	2,3%	1,2%
Totale	100%	100%

Valutazione delle postazioni informatiche



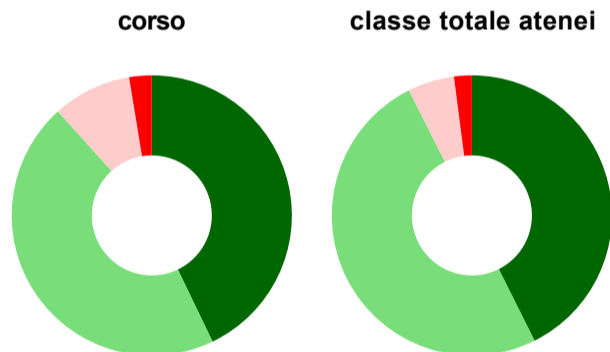
	corso	classe totale atenei
Hanno utilizzato le postazioni informatiche:	46,7%	59,0%
Valutazione (per 100 fruitori):		
in numero adeguato	63,3%	66,5%
in numero inadeguato	36,7%	33,5%
Totale	100%	100%

Valutazione delle attrezzature per le altre attività didattiche (laboratori, attività pratiche, ...)



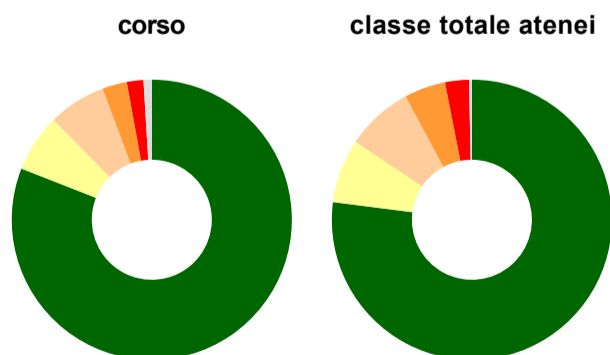
	corso	classe totale atenei
Hanno utilizzato le attrezzature per le altre attività didattiche (laboratori, attività pratiche, ...):	52,4%	59,1%
Valutazione (per 100 fruitori):		
sempre o quasi sempre adeguate	43,6%	39,2%
spesso adeguate	38,2%	45,9%
raramente adeguate	12,7%	12,4%
mai adeguate	5,5%	2,6%
Totale	100%	100%

Valutazione dei servizi di biblioteca (prestito/consultazione, orari di apertura, ...)



	corso	classe totale atenei
Hanno utilizzato i servizi di biblioteca (prestito/consultazione, orari di apertura, ...):	73,3%	74,1%
Valutazione (per 100 fruitori):		
decisamente positiva	42,9%	42,6%
abbastanza positiva	45,5%	50,0%
abbastanza negativa	9,1%	5,4%
decisamente negativa	2,6%	2,0%
Totale	100%	100%

Si iscriverebbero di nuovo all'università?



	corso	classe totale atenei
sì, allo stesso corso dell'Ateneo	81,0%	77,0%
sì, ma ad un altro corso dell'Ateneo	6,7%	7,4%
sì, allo stesso corso, ma in un altro Ateneo	6,7%	7,7%
sì, ma ad un altro corso e in un altro Ateneo	2,9%	4,8%
non si iscriverebbero più all'università	1,9%	2,7%
non rispondono	1,0%	0,3%
Totale	100%	100%

Condizione occupazionale

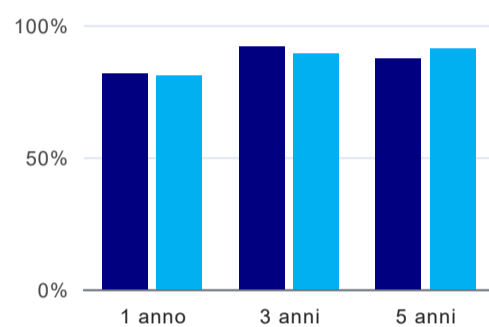
Anno di indagine: **2022**
dati aggiornati ad aprile 2023

Ateneo: **Università degli Studi 'ROMA Tre' - laurea magistrale biennale**
Classe: **scienze economico-aziendali (LM-77)**
Corso: **economia e management (LM-77)**

(valori assoluti)	Laureati	Intervistati	Collettivo esaminato ^(b)	
Laureati del 2021 a 1 anno:	156	98	60	scheda di dettaglio
Laureati del 2019 a 3 anni:	173	73	49	scheda di dettaglio
Laureati del 2017 a 5 anni:	174	92	63	scheda di dettaglio

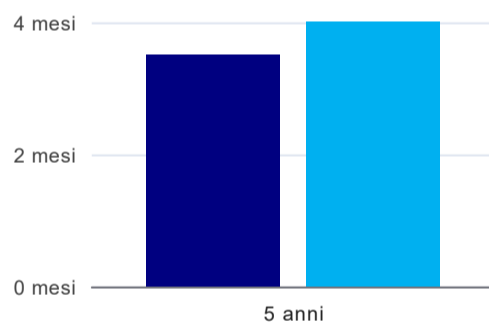
(b) Per una migliore confrontabilità della documentazione, si riportano i dati relativi ai **solli laureati che non lavoravano al momento della laurea**.

Tasso di occupazione



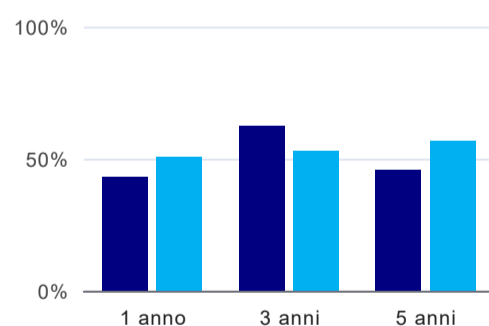
	1 anno	3 anni	5 anni
corso	81,7%	91,8%	87,3%
classe totale atenei	80,8%	89,3%	90,9%

Tempi di ingresso nel mercato del lavoro, dall'inizio della ricerca al reperimento del primo lavoro (medie, in mesi)⁽¹⁾



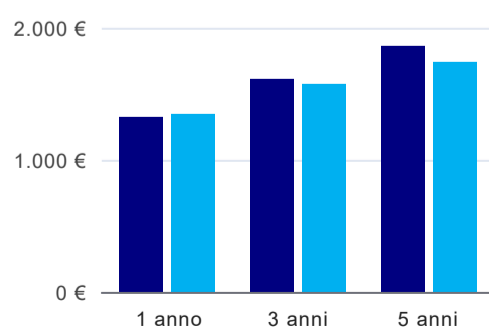
	1 anno	3 anni	5 anni
corso			3,5 mesi
classe totale atenei			4,0 mesi

Occupati che, nel lavoro, utilizzano in misura elevata le competenze acquisite con la laurea⁽¹⁾



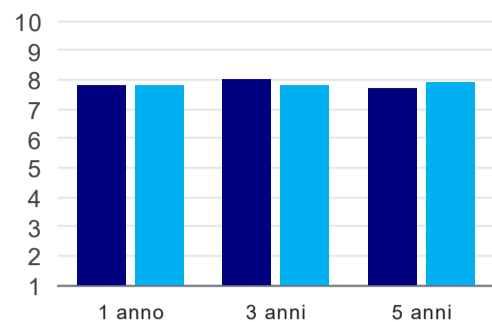
	1 anno	3 anni	5 anni
corso	42,9%	62,2%	45,5%
classe totale atenei	50,7%	52,7%	56,7%

Retribuzione mensile netta (medie, in euro)⁽¹⁾



	1 anno	3 anni	5 anni
corso	1.325€	1.613€	1.861€
classe totale atenei	1.342€	1.568€	1.736€

Soddisfazione per il lavoro svolto (medie, scala 1-10)⁽¹⁾



	1 anno	3 anni	5 anni
corso	7,8	8,0	7,7
classe totale atenei	7,8	7,8	7,9

⁽¹⁾ A partire dall'indagine 2022 l'indicatore è calcolato su tutti coloro che dichiarano di svolgere un'attività, anche di formazione, purché retribuita. Per le indagini precedenti, invece, è calcolato sui soli laureati che dichiarano di svolgere un'attività lavorativa retribuita, purché non si tratti di un'attività di formazione post-laurea. È pertanto necessario prestare molta cautela nel confronto dei risultati ottenuti in anni di rilevazione differenti.

Elenco dei corsi aggregati

economia e management (LM-77)

classe di laurea: scienze economico-aziendali (LM-77)
ordinamento D.M. n. 509/1999 - codizione OFF.F 0580707307800001
sedi: ROMA - attivo dal 2009 al 2019
[scheda SUA](#)

economia e management (84/S)

classe di laurea: scienze economico-aziendali (84/S)
ordinamento D.M. n. 509/1999 - codizione OFF.F 0580704048300001
sedi: ROMA - attivo dal 2002 al 2008
[scheda SUA](#)