

## Economia aziendale (LM-77) Università degli Studi 'ROMA Tre'

### Scheda Unica Annuale - Soddisfazione per il corso di studio concluso e condizione occupazionale dei laureati

**Opzioni:**

I dati **includono** i laureati di [corsi equivalenti dell'ordinamento D.M. n. 509/1999](#).

I dati sono confrontati con il totale della **classe di laurea** del **complesso degli atenei**.

### Soddisfazione per il corso di studio concluso

dati aggiornati ad aprile 2023

Ateneo: **Università degli Studi 'ROMA Tre' - laurea magistrale biennale**

Classe: **scienze economico-aziendali (LM-77)**

Corso: **economia aziendale (LM-77)**

Laureati nell'anno solare 2022 (*valori assoluti*)

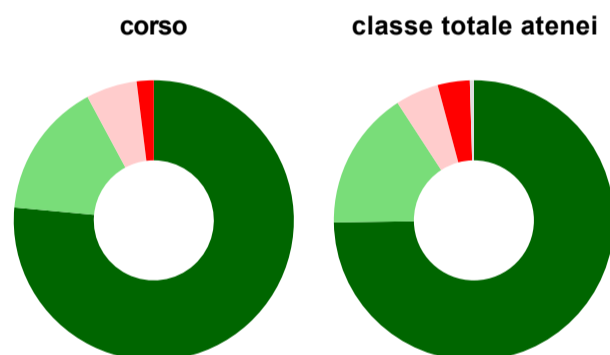
Laureati: **61**

Intervistati: **59**

Collettivo esaminato<sup>(a)</sup>: **53** [scheda di dettaglio](#)

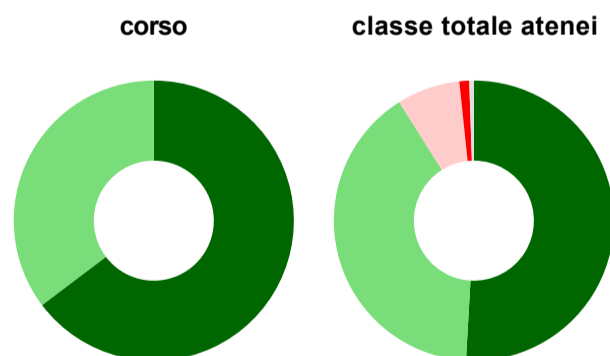
(a) Per una migliore confrontabilità della documentazione, si riportano i dati relativi ai **solli laureati che si sono iscritti al corso di laurea in anni recenti**, cioè a partire dal 2019: 53 di cui 51 intervistati.

#### Hanno frequentato regolarmente



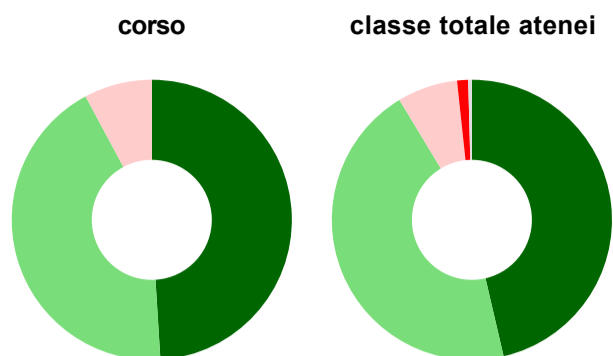
	corso	classe totale atenei
più del 75% degli insegnamenti previsti	76,5%	74,8%
tra il 50% e il 75%	15,7%	16,1%
tra il 25% e il 50%	5,9%	5,0%
meno del 25%	2,0%	3,7%
non rispondono	-	0,5%
<b>Totale</b>	<b>100%</b>	<b>100%</b>

#### Hanno ritenuto il carico di studio degli insegnamenti adeguato alla durata del corso di studio



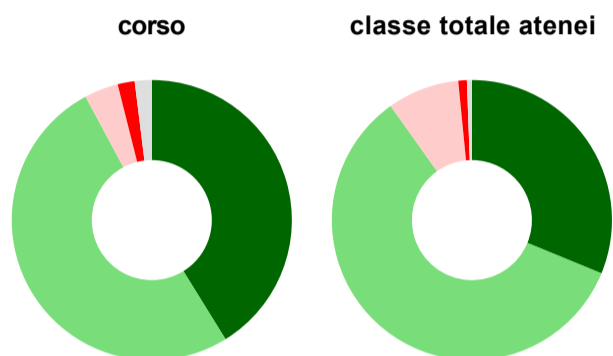
	corso	classe totale atenei
decisamente sì	64,7%	50,9%
più sì che no	35,3%	40,1%
più no che sì	-	7,3%
decisamente no	-	1,1%
non rispondono	-	0,5%
<b>Totale</b>	<b>100%</b>	<b>100%</b>

### Hanno ritenuto l'organizzazione degli esami (appelli, orari, informazioni, prenotazioni, ...) soddisfacente



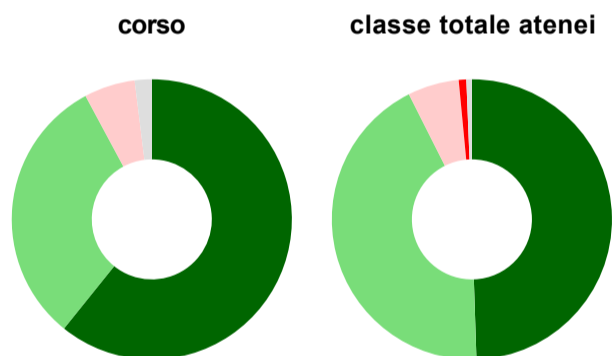
	corso	classe totale atenei
sempre o quasi sempre	49,0%	46,4%
per più della metà degli esami	43,1%	45,0%
per meno della metà degli esami	7,8%	7,0%
mai o quasi mai	-	1,3%
non rispondono	-	0,4%
<b>Totale</b>	<b>100%</b>	<b>100%</b>

### Sono soddisfatti dei rapporti con i docenti in generale



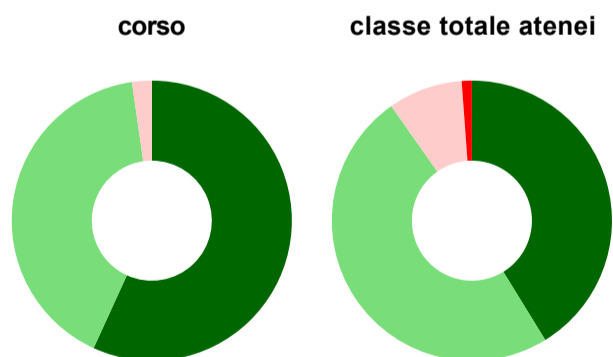
	corso	classe totale atenei
decisamente sì	41,2%	31,2%
più sì che no	51,0%	58,9%
più no che sì	3,9%	8,3%
decisamente no	2,0%	1,0%
non rispondono	2,0%	0,6%
<b>Totale</b>	<b>100%</b>	<b>100%</b>

### Sono complessivamente soddisfatti del corso di laurea



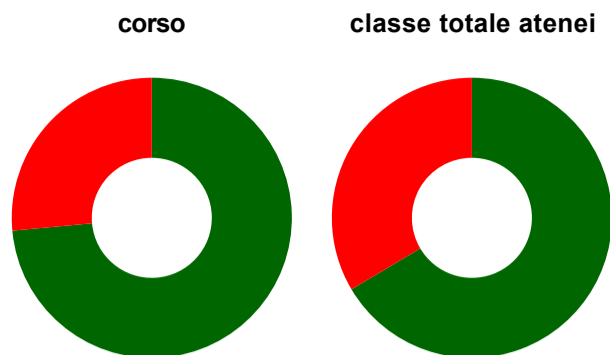
	corso	classe totale atenei
decisamente sì	60,8%	49,5%
più sì che no	31,4%	43,1%
più no che sì	5,9%	5,9%
decisamente no	-	0,9%
non rispondono	2,0%	0,6%
<b>Totale</b>	<b>100%</b>	<b>100%</b>

### Valutazione delle aule



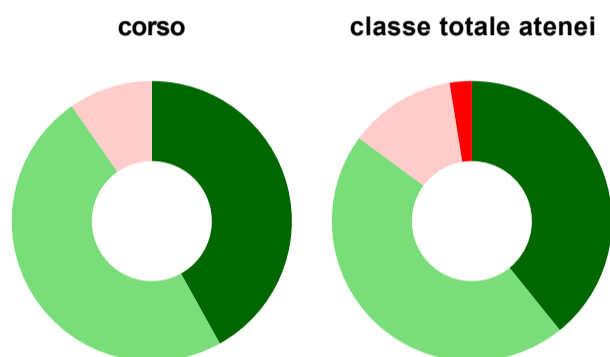
	corso	classe totale atenei
<b>Hanno utilizzato le aule:</b>	<b>86,3%</b>	<b>92,7%</b>
<b>Valutazione (per 100 fruitori):</b>		
sempre o quasi sempre adeguate	56,8%	41,2%
spesso adeguate	40,9%	49,0%
raramente adeguate	2,3%	8,6%
mai adeguate	-	1,2%
<b>Totale</b>	<b>100%</b>	<b>100%</b>

## Valutazione delle postazioni informatiche



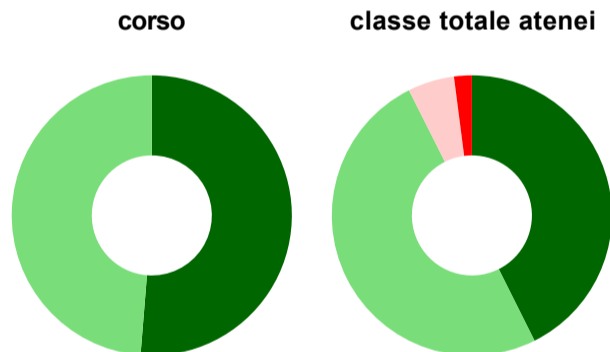
	corso	classe totale atenei
<b>Hanno utilizzato le postazioni informatiche:</b>	<b>66,7%</b>	<b>59,0%</b>
<b>Valutazione (per 100 fruitori):</b>		
in numero adeguato	73,5%	66,5%
in numero inadeguato	26,5%	33,5%
<b>Totale</b>	<b>100%</b>	<b>100%</b>

## Valutazione delle attrezzature per le altre attività didattiche (laboratori, attività pratiche, ...)



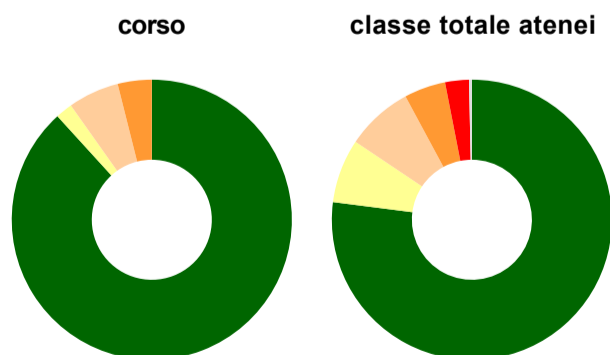
	corso	classe totale atenei
<b>Hanno utilizzato le attrezzature per le altre attività didattiche (laboratori, attività pratiche, ...):</b>	<b>60,8%</b>	<b>59,1%</b>
<b>Valutazione (per 100 fruitori):</b>		
sempre o quasi sempre adeguate	41,9%	39,2%
spesso adeguate	48,4%	45,9%
raramente adeguate	9,7%	12,4%
mai adeguate	-	2,6%
<b>Totale</b>	<b>100%</b>	<b>100%</b>

## Valutazione dei servizi di biblioteca (prestito/consultazione, orari di apertura, ...)



	corso	classe totale atenei
<b>Hanno utilizzato i servizi di biblioteca (prestito/consultazione, orari di apertura, ...):</b>	<b>76,5%</b>	<b>74,1%</b>
<b>Valutazione (per 100 fruitori):</b>		
decisamente positiva	51,3%	42,6%
abbastanza positiva	48,7%	50,0%
abbastanza negativa	-	5,4%
decisamente negativa	-	2,0%
<b>Totale</b>	<b>100%</b>	<b>100%</b>

## Si iscriverebbero di nuovo all'università?



	corso	classe totale atenei
si, allo stesso corso dell'Ateneo	88,2%	77,0%
si, ma ad un altro corso dell'Ateneo	2,0%	7,4%
si, allo stesso corso, ma in un altro Ateneo	5,9%	7,7%
si, ma ad un altro corso e in un altro Ateneo	3,9%	4,8%
non si iscriverebbero più all'università	-	2,7%
non rispondono	-	0,3%
<b>Totale</b>	<b>100%</b>	<b>100%</b>

# Condizione occupazionale

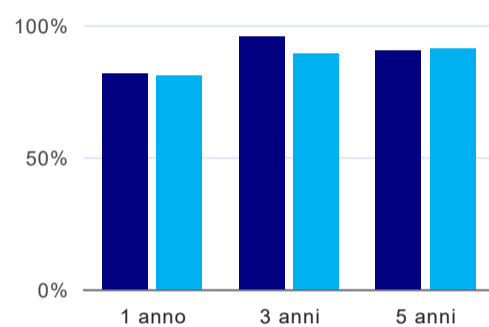
Anno di indagine: **2022**  
dati aggiornati ad aprile 2023

Ateneo: **Università degli Studi 'ROMA Tre' - laurea magistrale biennale**  
Classe: **scienze economico-aziendali (LM-77)**  
Corso: **economia aziendale (LM-77)**

(valori assoluti)	Laureati	Intervistati	Collettivo esaminato <sup>(b)</sup>	
Laureati del 2021 a 1 anno:	65	47	33	<a href="#">scheda di dettaglio</a>
Laureati del 2019 a 3 anni:	93	41	24	<a href="#">scheda di dettaglio</a>
Laureati del 2017 a 5 anni:	124	69	52	<a href="#">scheda di dettaglio</a>

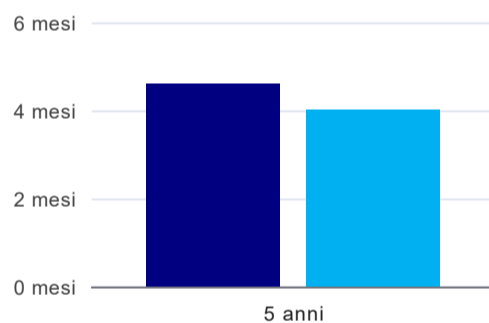
(b) Per una migliore confrontabilità della documentazione, si riportano i dati relativi ai **solli laureati che non lavoravano al momento della laurea**.

## Tasso di occupazione



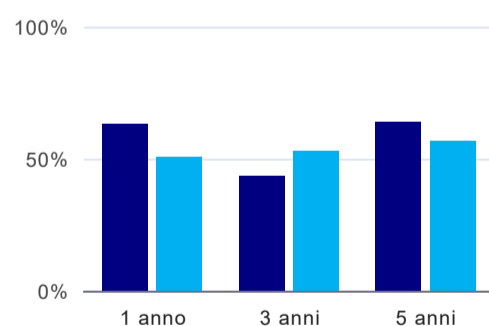
	1 anno	3 anni	5 anni
corso	81,8%	95,8%	90,4%
classe totale atenei	80,8%	89,3%	90,9%

## Tempi di ingresso nel mercato del lavoro, dall'inizio della ricerca al reperimento del primo lavoro (medie, in mesi)<sup>(1)</sup>



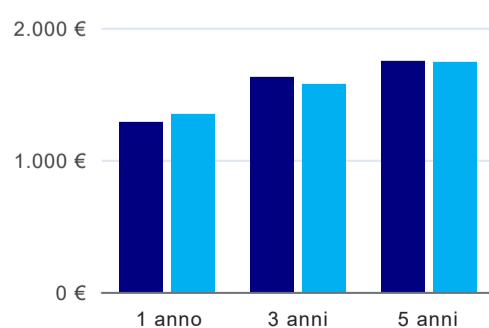
	1 anno	3 anni	5 anni
corso			4,6 mesi
classe totale atenei			4,0 mesi

## Occupati che, nel lavoro, utilizzano in misura elevata le competenze acquisite con la laurea<sup>(1)</sup>



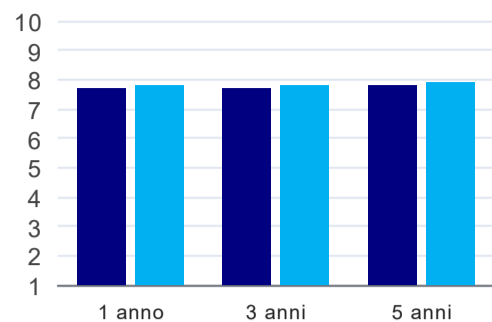
	1 anno	3 anni	5 anni
corso	63,0%	43,5%	63,8%
classe totale atenei	50,7%	52,7%	56,7%

## Retribuzione mensile netta (medie, in euro)<sup>(1)</sup>



	1 anno	3 anni	5 anni
corso	1.283€	1.626€	1.748€
classe totale atenei	1.342€	1.568€	1.736€

## Soddisfazione per il lavoro svolto (medie, scala 1-10)<sup>(1)</sup>



	1 anno	3 anni	5 anni
corso	7,7	7,7	7,8
classe totale atenei	7,8	7,8	7,9

<sup>(1)</sup> A partire dall'indagine 2022 l'indicatore è calcolato su tutti coloro che dichiarano di svolgere un'attività, anche di formazione, purché retribuita. Per le indagini precedenti, invece, è calcolato sui soli laureati che dichiarano di svolgere un'attività lavorativa retribuita, purché non si tratti di un'attività di formazione post-laurea. È pertanto necessario prestare molta cautela nel confronto dei risultati ottenuti in anni di rilevazione differenti.

### Elenco dei corsi aggregati

#### **economia aziendale (LM-77)**

classe di laurea: scienze economico-aziendali (LM-77)  
ordinamento D.M. n. 509/1999 - codizione OFF.F 0580707307800002  
sedi: ROMA - attivo dal 2009 al 2019  
[scheda SUA](#)

#### **scienze economico aziendali per l'amministrazione e la valutazione delle aziende (84/S)**

classe di laurea: scienze economico-aziendali (84/S)  
ordinamento D.M. n. 509/1999 - codizione OFF.F 0580704048300002  
sedi: ROMA - attivo dal 2002 al 2008  
[scheda SUA](#)