

## Scienze filosofiche (LM-78) Università degli Studi 'ROMA Tre'

### Scheda Unica Annuale - Soddisfazione per il corso di studio concluso e condizione occupazionale dei laureati

**Opzioni:**

I dati **includono** i laureati di [corsi equivalenti dell'ordinamento D.M. n. 509/1999](#).

I dati sono confrontati con il totale della **classe di laurea** del **complesso degli atenei**.

### Soddisfazione per il corso di studio concluso

dati aggiornati ad aprile 2023

Ateneo: **Università degli Studi 'ROMA Tre' - laurea magistrale biennale**

Classe: **scienze filosofiche (LM-78)**

Corso: **scienze filosofiche (LM-78)**

Laureati nell'anno solare 2022 (*valori assoluti*)

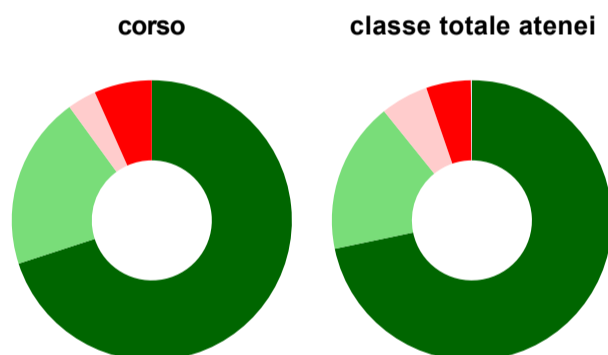
Laureati: **49**

Intervistati: **44**

Collettivo esaminato<sup>(a)</sup>: **35** [scheda di dettaglio](#)

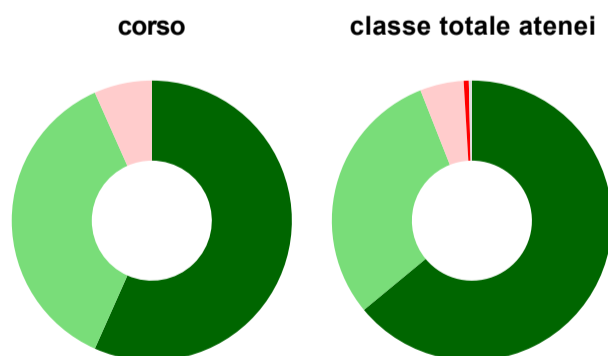
(a) Per una migliore confrontabilità della documentazione, si riportano i dati relativi ai **soli laureati che si sono iscritti al corso di laurea in anni recenti**, cioè a partire dal 2019: 35 di cui 30 intervistati.

#### Hanno frequentato regolarmente



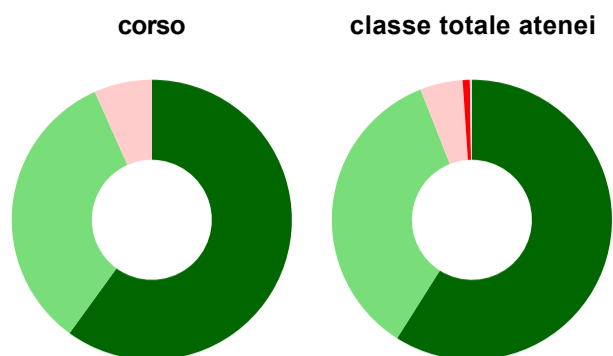
	corso	classe totale atenei
più del 75% degli insegnamenti previsti	70,0%	71,7%
tra il 50% e il 75%	20,0%	17,5%
tra il 25% e il 50%	3,3%	5,5%
meno del 25%	6,7%	5,2%
non rispondono	-	0,1%
<b>Totale</b>	<b>100%</b>	<b>100%</b>

#### Hanno ritenuto il carico di studio degli insegnamenti adeguato alla durata del corso di studio



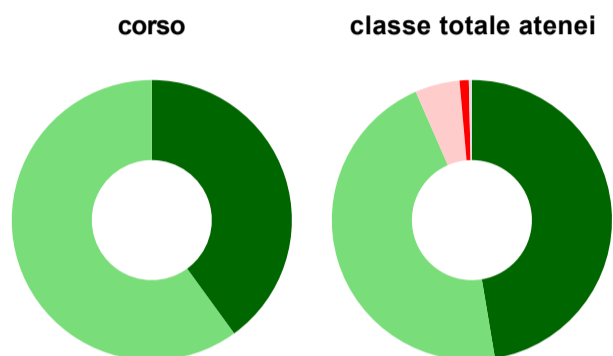
	corso	classe totale atenei
decisamente sì	56,7%	64,0%
più sì che no	36,7%	30,0%
più no che sì	6,7%	5,0%
decisamente no	-	0,6%
non rispondono	-	0,4%
<b>Totale</b>	<b>100%</b>	<b>100%</b>

### Hanno ritenuto l'organizzazione degli esami (appelli, orari, informazioni, prenotazioni, ...) soddisfacente



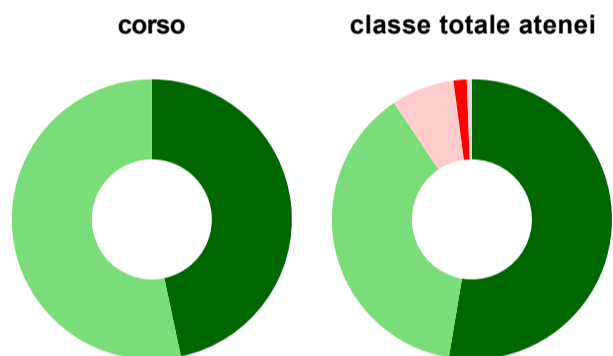
	corso	classe totale atenei
sempre o quasi sempre	60,0%	59,0%
per più della metà degli esami	33,3%	35,1%
per meno della metà degli esami	6,7%	4,9%
mai o quasi mai	-	0,8%
non rispondono	-	0,2%
<b>Totale</b>	<b>100%</b>	<b>100%</b>

### Sono soddisfatti dei rapporti con i docenti in generale



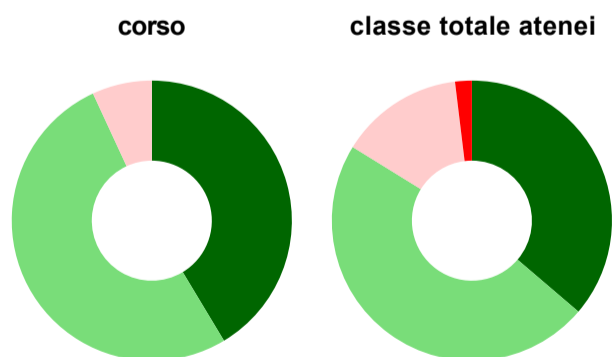
	corso	classe totale atenei
decisamente sì	40,0%	47,4%
più sì che no	60,0%	46,1%
più no che sì	-	5,2%
decisamente no	-	1,1%
non rispondono	-	0,4%
<b>Totale</b>	<b>100%</b>	<b>100%</b>

### Sono complessivamente soddisfatti del corso di laurea



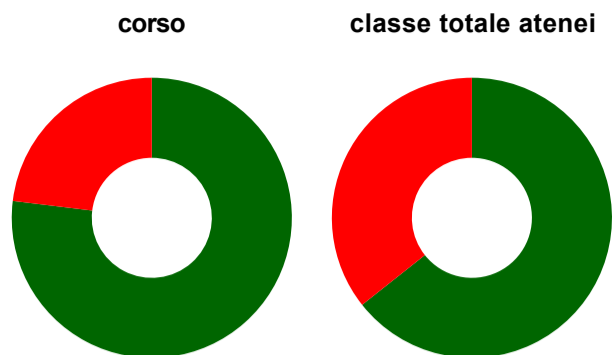
	corso	classe totale atenei
decisamente sì	46,7%	52,6%
più sì che no	53,3%	38,0%
più no che sì	-	7,3%
decisamente no	-	1,5%
non rispondono	-	0,6%
<b>Totale</b>	<b>100%</b>	<b>100%</b>

### Valutazione delle aule



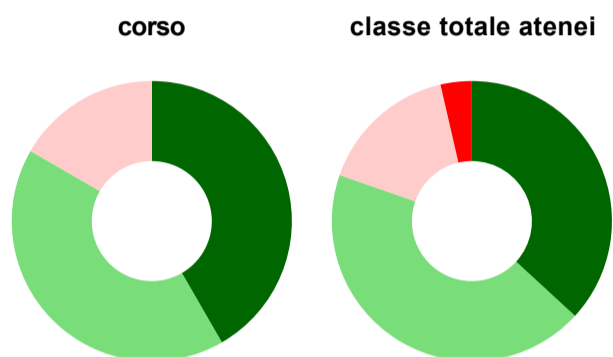
	corso	classe totale atenei
<b>Hanno utilizzato le aule:</b>	<b>96,7%</b>	<b>91,2%</b>
<b>Valutazione (per 100 fruitori):</b>		
sempre o quasi sempre adeguate	41,4%	36,2%
spesso adeguate	51,7%	47,6%
raramente adeguate	6,9%	14,3%
mai adeguate	-	1,9%
<b>Totale</b>	<b>100%</b>	<b>100%</b>

### Valutazione delle postazioni informatiche



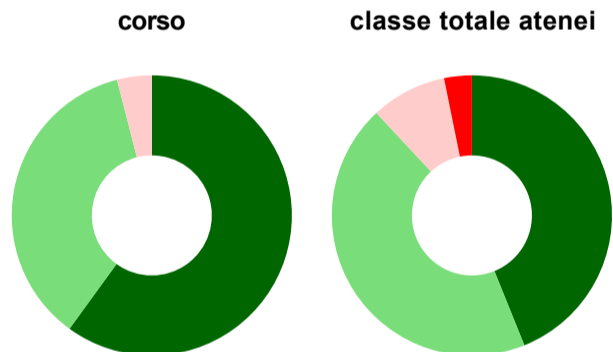
	corso	classe totale atenei
<b>Hanno utilizzato le postazioni informatiche:</b>	<b>43,3%</b>	<b>36,8%</b>
<b>Valutazione (per 100 fruitori):</b>		
in numero adeguato	76,9%	64,3%
in numero inadeguato	23,1%	35,7%
<b>Totale</b>	<b>100%</b>	<b>100%</b>

### Valutazione delle attrezzature per le altre attività didattiche (laboratori, attività pratiche, ...)



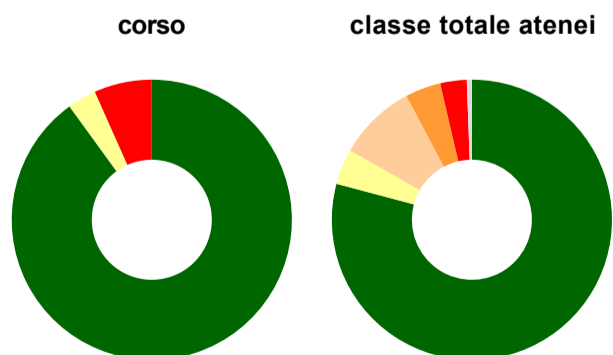
	corso	classe totale atenei
<b>Hanno utilizzato le attrezzature per le altre attività didattiche (laboratori, attività pratiche, ...):</b>	<b>40,0%</b>	<b>42,3%</b>
<b>Valutazione (per 100 fruitori):</b>		
sempre o quasi sempre adeguate	41,7%	36,8%
spesso adeguate	41,7%	43,5%
raramente adeguate	16,7%	16,1%
mai adeguate	-	3,6%
<b>Totale</b>	<b>100%</b>	<b>100%</b>

### Valutazione dei servizi di biblioteca (prestito/consultazione, orari di apertura, ...)



	corso	classe totale atenei
<b>Hanno utilizzato i servizi di biblioteca (prestito/consultazione, orari di apertura, ...):</b>	<b>83,3%</b>	<b>84,4%</b>
<b>Valutazione (per 100 fruitori):</b>		
decisamente positiva	60,0%	43,9%
abbastanza positiva	36,0%	44,2%
abbastanza negativa	4,0%	8,8%
decisamente negativa	-	3,2%
<b>Totale</b>	<b>100%</b>	<b>100%</b>

### Si iscriverebbero di nuovo all'università?



	corso	classe totale atenei
sì, allo stesso corso dell'Ateneo	90,0%	79,1%
sì, ma ad un altro corso dell'Ateneo	3,3%	4,1%
sì, allo stesso corso, ma in un altro Ateneo	-	9,0%
sì, ma ad un altro corso e in un altro Ateneo	-	4,1%
non si iscriverebbero più all'università	6,7%	3,0%
non rispondono	-	0,6%
<b>Totale</b>	<b>100%</b>	<b>100%</b>

# Condizione occupazionale

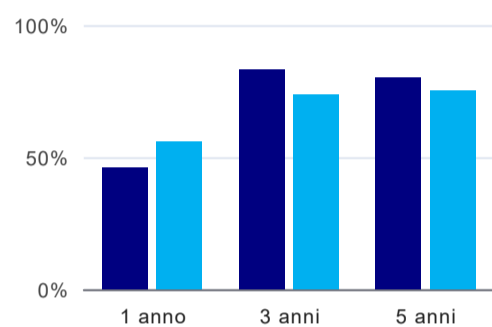
Anno di indagine: **2022**  
dati aggiornati ad aprile 2023

Ateneo: **Università degli Studi 'ROMA Tre' - laurea magistrale biennale**  
Classe: **scienze filosofiche (LM-78)**  
Corso: **scienze filosofiche (LM-78)**

(valori assoluti)	Laureati	Intervistati	Collettivo esaminato <sup>(b)</sup>	
Laureati del 2021 a 1 anno:	60	33	13	<a href="#">scheda di dettaglio</a>
Laureati del 2019 a 3 anni:	45	17	12	<a href="#">scheda di dettaglio</a>
Laureati del 2017 a 5 anni:	40	21	15	<a href="#">scheda di dettaglio</a>

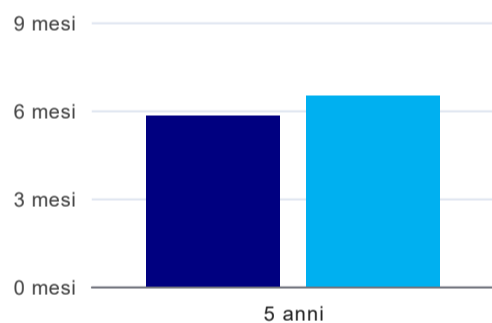
(b) Per una migliore confrontabilità della documentazione, si riportano i dati relativi ai **solli laureati che non lavoravano al momento della laurea**.

## Tasso di occupazione



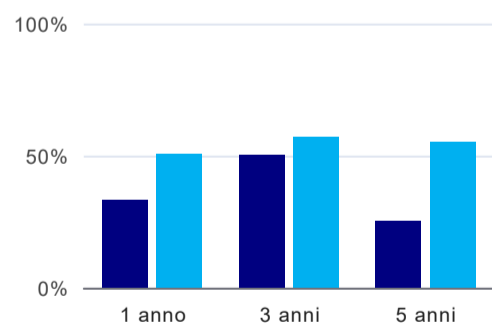
	1 anno	3 anni	5 anni
corso	46,2%	83,3%	80,0%
classe totale atenei	55,7%	73,5%	75,0%

## Tempi di ingresso nel mercato del lavoro, dall'inizio della ricerca al reperimento del primo lavoro (medie, in mesi)<sup>(1)</sup>



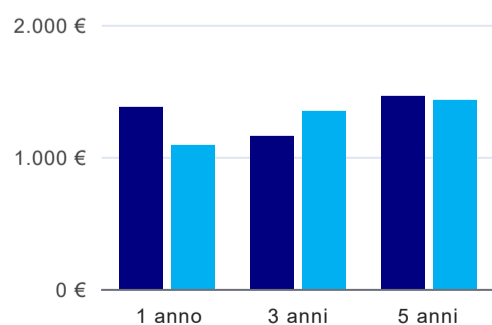
	1 anno	3 anni	5 anni
corso			5,8 mesi
classe totale atenei			6,5 mesi

## Occupati che, nel lavoro, utilizzano in misura elevata le competenze acquisite con la laurea<sup>(1)</sup>



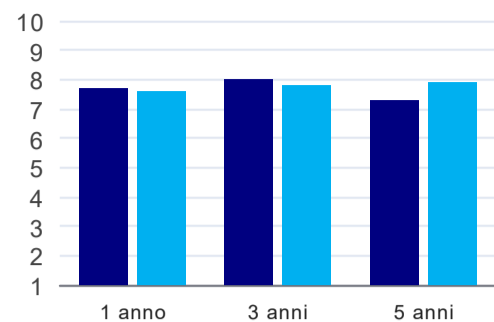
	1 anno	3 anni	5 anni
corso	33,3%	50,0%	25,0%
classe totale atenei	50,7%	57,0%	55,0%

## Retribuzione mensile netta (medie, in euro)<sup>(1)</sup>



	1 anno	3 anni	5 anni
corso	1.376€	1.153€	1.459€
classe totale atenei	1.086€	1.344€	1.430€

## Soddisfazione per il lavoro svolto (medie, scala 1-10)<sup>(1)</sup>



	1 anno	3 anni	5 anni
corso	7,7	8,0	7,3
classe totale atenei	7,6	7,8	7,9

<sup>(1)</sup> A partire dall'indagine 2022 l'indicatore è calcolato su tutti coloro che dichiarano di svolgere un'attività, anche di formazione, purché retribuita. Per le indagini precedenti, invece, è calcolato sui soli laureati che dichiarano di svolgere un'attività lavorativa retribuita, purché non si tratti di un'attività di formazione post-laurea. È pertanto necessario prestare molta cautela nel confronto dei risultati ottenuti in anni di rilevazione differenti.

### Elenco dei corsi aggregati

#### scienze filosofiche (LM-78)

classe di laurea: scienze filosofiche (LM-78)  
ordinamento D.M. n. 509/1999 - codizione OFF.F 0580707307900001  
sedi: ROMA - attivo dal 2008 al 2019  
[scheda SUA](#)

#### filosofia della cultura (18/S)

classe di laurea: filosofia teoretica, morale, politica ed estetica (18/S)  
ordinamento D.M. n. 509/1999 - codizione OFF.F 0580704041700001  
sedi: ROMA - attivo dal 2002 al 2007  
[scheda SUA](#)