

Storia e società (LM-84) Università degli Studi 'ROMA Tre'

Scheda Unica Annuale - Soddisfazione per il corso di studio concluso e condizione occupazionale dei laureati

Opzioni:

I dati **includono** i laureati di [corsi equivalenti dell'ordinamento D.M. n. 509/1999](#).

I dati sono confrontati con il totale della **classe di laurea del complesso degli atenei**.

Soddisfazione per il corso di studio concluso

dati aggiornati ad aprile 2023

Ateneo: **Università degli Studi 'ROMA Tre' - laurea magistrale biennale**

Classe: **scienze storiche (LM-84)**

Corso: **storia e società (LM-84)**

Laureati nell'anno solare 2022 (*valori assoluti*)

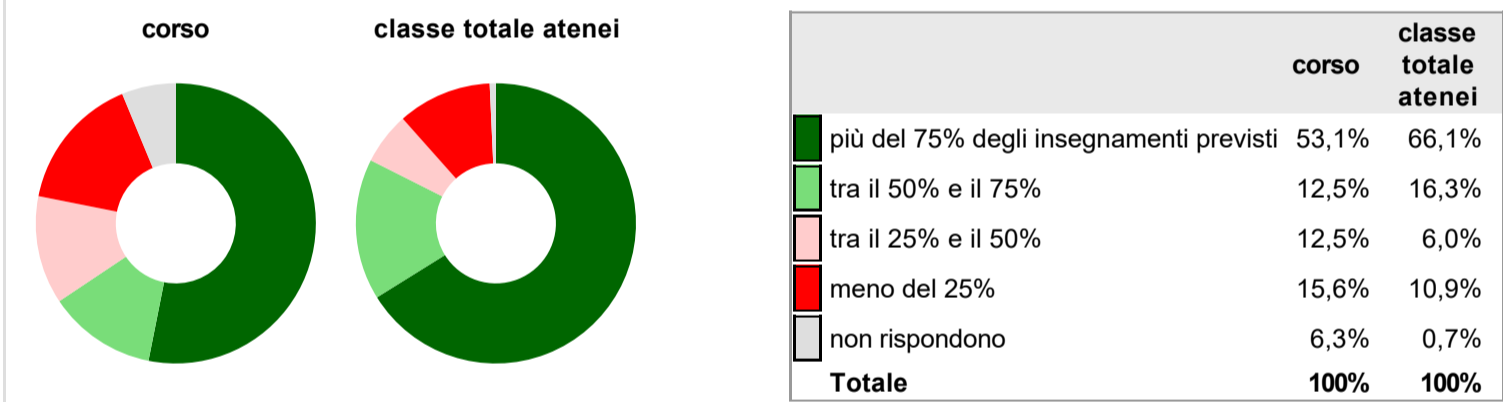
Laureati: **56**

Intervistati: **49**

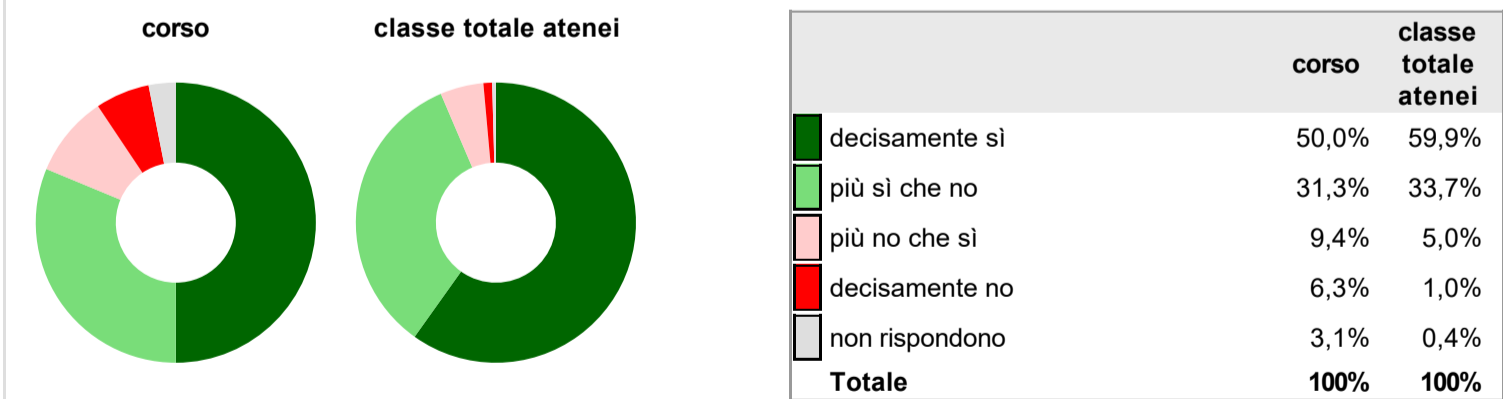
Collettivo esaminato^(a): **39** [scheda di dettaglio](#)

(a) Per una migliore confrontabilità della documentazione, si riportano i dati relativi ai **solli laureati che si sono iscritti al corso di laurea in anni recenti**, cioè a partire dal 2019: 39 di cui 32 intervistati.

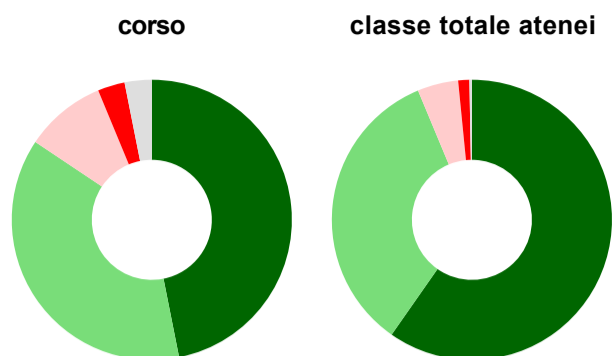
Hanno frequentato regolarmente



Hanno ritenuto il carico di studio degli insegnamenti adeguato alla durata del corso di studio

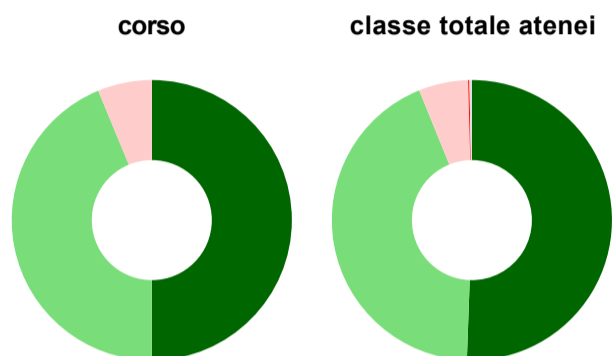


Hanno ritenuto l'organizzazione degli esami (appelli, orari, informazioni, prenotazioni, ...) soddisfacente



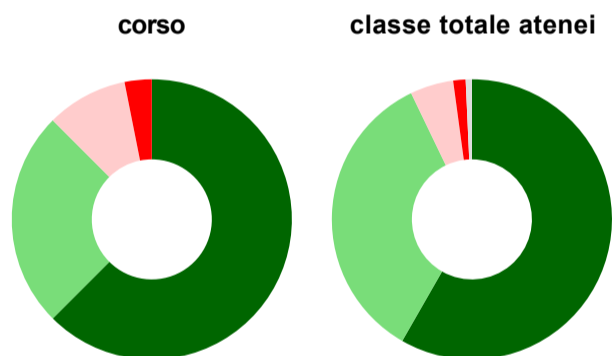
	corso	classe totale atenei
sempre o quasi sempre	46,9%	59,7%
per più della metà degli esami	37,5%	34,0%
per meno della metà degli esami	9,4%	4,7%
mai o quasi mai	3,1%	1,3%
non rispondono	3,1%	0,3%
Totale	100%	100%

Sono soddisfatti dei rapporti con i docenti in generale



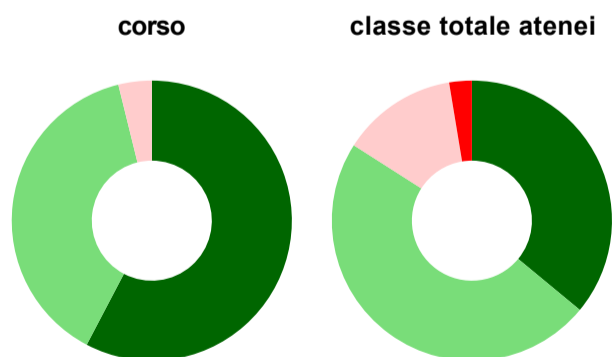
	corso	classe totale atenei
decisamente sì	50,0%	50,6%
più sì che no	43,8%	43,3%
più no che sì	6,3%	5,7%
decisamente no	-	0,1%
non rispondono	-	0,3%
Totale	100%	100%

Sono complessivamente soddisfatti del corso di laurea



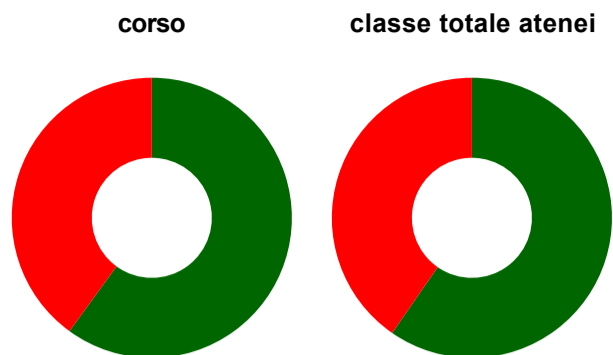
	corso	classe totale atenei
decisamente sì	62,5%	58,3%
più sì che no	25,0%	34,6%
più no che sì	9,4%	5,0%
decisamente no	3,1%	1,4%
non rispondono	-	0,7%
Totale	100%	100%

Valutazione delle aule



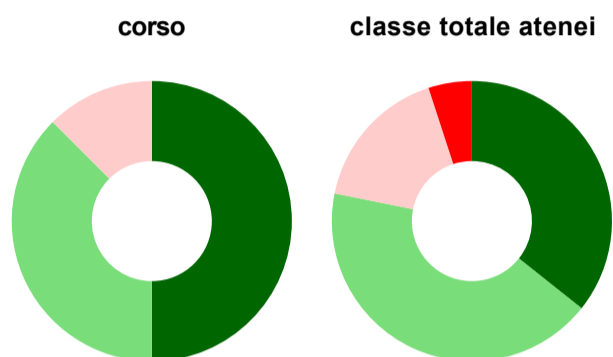
	corso	classe totale atenei
Hanno utilizzato le aule:	81,3%	87,7%
Valutazione (per 100 fruitori):		
sempre o quasi sempre adeguate	57,7%	36,0%
spesso adeguate	38,5%	48,0%
raramente adeguate	3,8%	13,4%
mai adeguate	-	2,6%
Totale	100%	100%

Valutazione delle postazioni informatiche



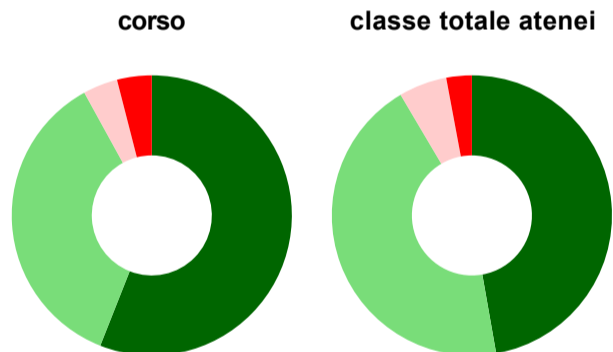
	corso	classe totale atenei
Hanno utilizzato le postazioni informatiche:	46,9%	40,0%
Valutazione (per 100 fruitori):		
in numero adeguato	60,0%	59,6%
in numero inadeguato	40,0%	40,4%
Totale	100%	100%

Valutazione delle attrezzature per le altre attività didattiche (laboratori, attività pratiche, ...)



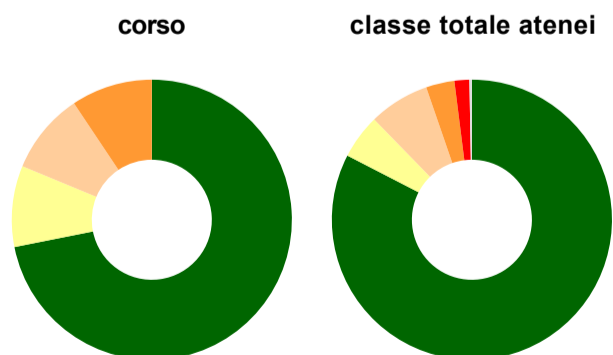
	corso	classe totale atenei
Hanno utilizzato le attrezzature per le altre attività didattiche (laboratori, attività pratiche, ...):	50,0%	48,4%
Valutazione (per 100 fruitori):		
sempre o quasi sempre adeguate	50,0%	35,7%
spesso adeguate	37,5%	42,5%
raramente adeguate	12,5%	16,8%
mai adeguate	-	5,0%
Totale	100%	100%

Valutazione dei servizi di biblioteca (prestito/consultazione, orari di apertura, ...)



	corso	classe totale atenei
Hanno utilizzato i servizi di biblioteca (prestito/consultazione, orari di apertura, ...):	78,1%	87,4%
Valutazione (per 100 fruitori):		
decisamente positiva	56,0%	47,2%
abbastanza positiva	36,0%	44,3%
abbastanza negativa	4,0%	5,6%
decisamente negativa	4,0%	2,9%
Totale	100%	100%

Si iscriverebbero di nuovo all'università?



	corso	classe totale atenei
sì, allo stesso corso dell'Ateneo	71,9%	82,6%
sì, ma ad un altro corso dell'Ateneo	9,4%	5,1%
sì, allo stesso corso, ma in un altro Ateneo	9,4%	7,0%
sì, ma ad un altro corso e in un altro Ateneo	9,4%	3,3%
non si iscriverebbero più all'università	-	1,7%
non rispondono	-	0,3%
Totale	100%	100%

Condizione occupazionale

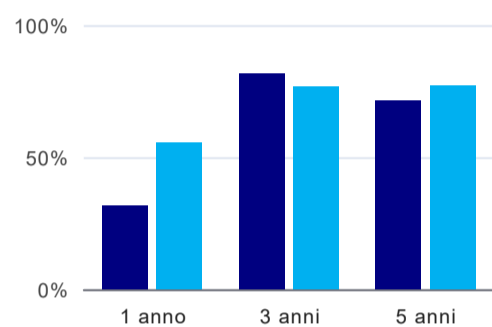
Anno di indagine: **2022**
dati aggiornati ad aprile 2023

Ateneo: **Università degli Studi 'ROMA Tre' - laurea magistrale biennale**
Classe: **scienze storiche (LM-84)**
Corso: **storia e società (LM-84)**

(valori assoluti)	Laureati	Intervistati	Collettivo esaminato ^(b)	
Laureati del 2021 a 1 anno:	47	33	19	scheda di dettaglio
Laureati del 2019 a 3 anni:	49	14	11	scheda di dettaglio
Laureati del 2017 a 5 anni:	35	14	7	scheda di dettaglio

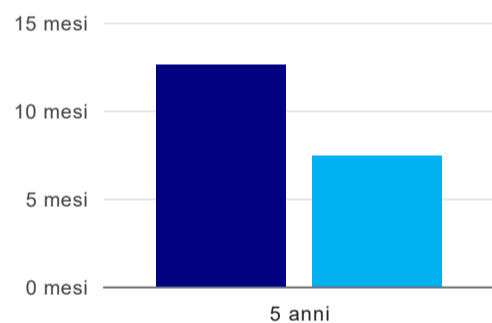
(b) Per una migliore confrontabilità della documentazione, si riportano i dati relativi ai **solli laureati che non lavoravano al momento della laurea**.

Tasso di occupazione



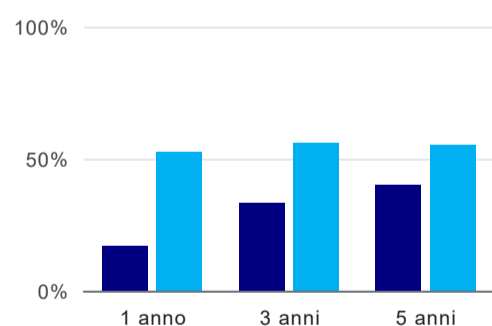
	1 anno	3 anni	5 anni
corso	31,6%	81,8%	71,4%
classe totale atenei	55,5%	76,7%	77,1%

Tempi di ingresso nel mercato del lavoro, dall'inizio della ricerca al reperimento del primo lavoro (medie, in mesi)⁽¹⁾



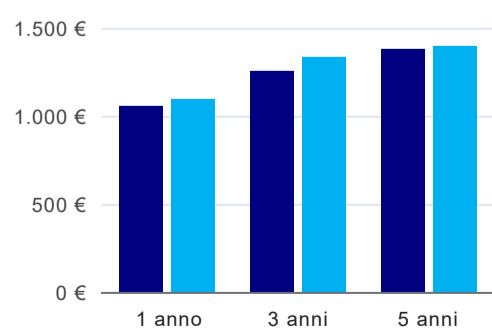
	1 anno	3 anni	5 anni
corso			12,6 mesi
classe totale atenei			7,4 mesi

Occupati che, nel lavoro, utilizzano in misura elevata le competenze acquisite con la laurea⁽¹⁾



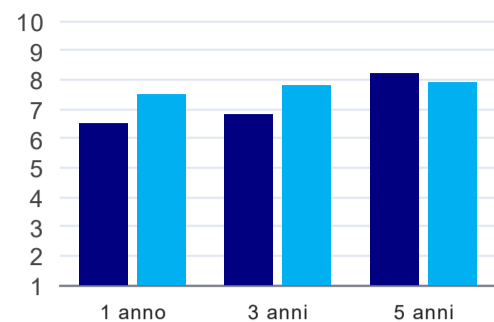
	1 anno	3 anni	5 anni
corso	16,7%	33,3%	40,0%
classe totale atenei	52,3%	56,0%	55,1%

Retribuzione mensile netta (medie, in euro)⁽¹⁾



	1 anno	3 anni	5 anni
corso	1.055€	1.251€	1.376€
classe totale atenei	1.092€	1.333€	1.392€

Soddisfazione per il lavoro svolto (medie, scala 1-10)⁽¹⁾



	1 anno	3 anni	5 anni
corso	6,5	6,8	8,2
classe totale atenei	7,5	7,8	7,9

⁽¹⁾ A partire dall'indagine 2022 l'indicatore è calcolato su tutti coloro che dichiarano di svolgere un'attività, anche di formazione, purché retribuita. Per le indagini precedenti, invece, è calcolato sui soli laureati che dichiarano di svolgere un'attività lavorativa retribuita, purché non si tratti di un'attività di formazione post-laurea. È pertanto necessario prestare molta cautela nel confronto dei risultati ottenuti in anni di rilevazione differenti.

Elenco dei corsi aggregati

storia e società (LM-84)

classe di laurea: scienze storiche (LM-84)
ordinamento D.M. n. 509/1999 - codizione OFF.F 0580707308500001
sedi: ROMA - attivo dal 2008 al 2019
[scheda SUA](#)

storia e società (94/S)

classe di laurea: storia contemporanea (94/S)
ordinamento D.M. n. 509/1999 - codizione OFF.F 0580704049300001
sedi: ROMA - attivo dal 2002 al 2007
[scheda SUA](#)