

## Scienze pedagogiche e scienze dell'educazione degli adulti e della formazione continua (LM-85,LM-57) Università degli Studi 'ROMA Tre'

### Scheda Unica Annuale - Soddisfazione per il corso di studio concluso e condizione occupazionale dei laureati

**Opzioni:**

I dati **includono** i laureati di [corsi equivalenti dell'ordinamento D.M. n. 509/1999](#).

I dati sono confrontati con il totale della **classe di laurea del complesso degli atenei**.

### Soddisfazione per il corso di studio concluso

dati aggiornati ad aprile 2023

Ateneo: **Università degli Studi 'ROMA Tre' - laurea magistrale biennale**

Classe: corso interclasse

**scienze dell'educazione degli adulti e della formazione continua (LM-57)**

Corso: **scienze pedagogiche e scienze dell'educazione degli adulti e della formazione continua (LM-85,LM-57)**

Laureati nell'anno solare 2022 (*valori assoluti*)

Laureati: **39**

Intervistati: **36**

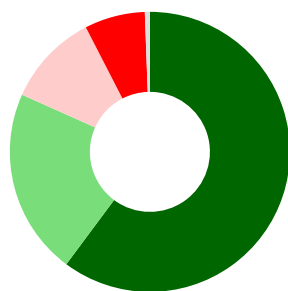
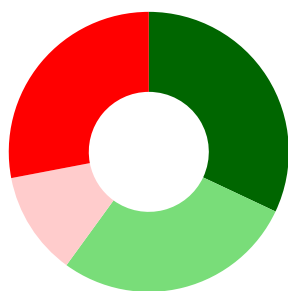
Collettivo esaminato<sup>(a)</sup>: **27** [scheda di dettaglio](#)

(a) Per una migliore confrontabilità della documentazione, si riportano i dati relativi ai **solli laureati che si sono iscritti al corso di laurea in anni recenti**, cioè a partire dal 2019: 27 di cui 25 intervistati.

#### Hanno frequentato regolarmente

corso

classe totale atenei

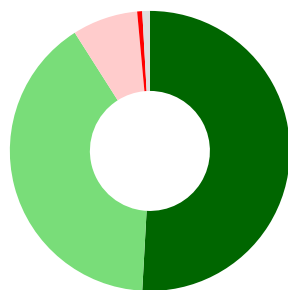
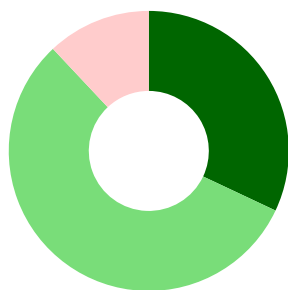


	corso	classe totale atenei
più del 75% degli insegnamenti previsti	32,0%	60,2%
tra il 50% e il 75%	28,0%	21,5%
tra il 25% e il 50%	12,0%	10,8%
meno del 25%	28,0%	7,0%
non rispondono	-	0,6%
<b>Totale</b>	<b>100%</b>	<b>100%</b>

#### Hanno ritenuto il carico di studio degli insegnamenti adeguato alla durata del corso di studio

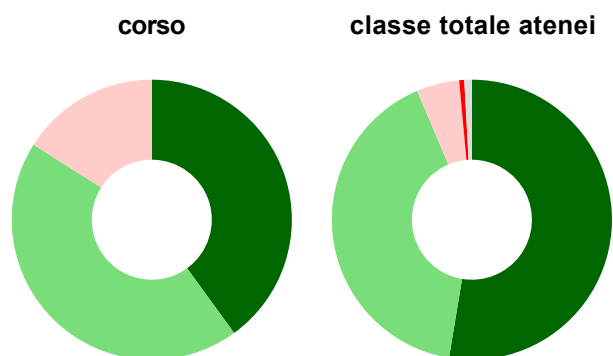
corso

classe totale atenei



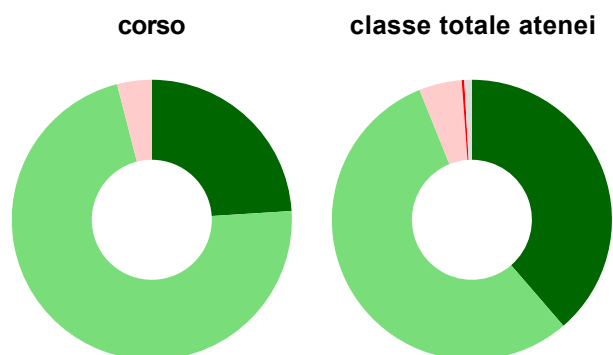
	corso	classe totale atenei
decisamente sì	32,0%	50,9%
più sì che no	56,0%	40,1%
più no che sì	12,0%	7,6%
decisamente no	-	0,6%
non rispondono	-	0,9%
<b>Totale</b>	<b>100%</b>	<b>100%</b>

### Hanno ritenuto l'organizzazione degli esami (appelli, orari, informazioni, prenotazioni, ...) soddisfacente



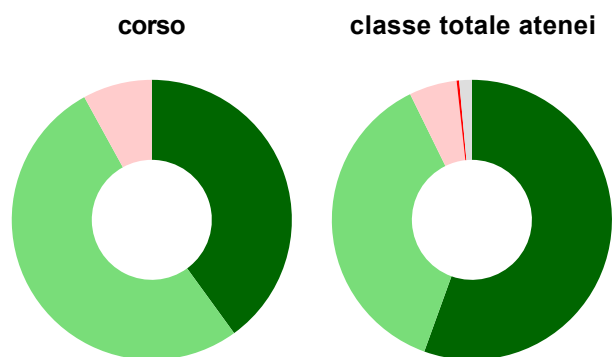
	corso	classe totale atenei
sempre o quasi sempre	40,0%	52,6%
per più della metà degli esami	44,0%	41,0%
per meno della metà degli esami	16,0%	4,9%
mai o quasi mai	-	0,6%
non rispondono	-	0,9%
<b>Totale</b>	<b>100%</b>	<b>100%</b>

### Sono soddisfatti dei rapporti con i docenti in generale



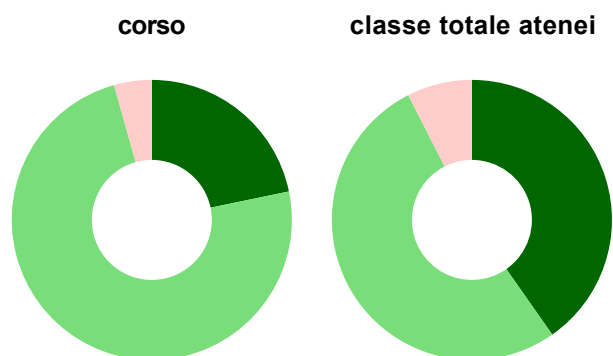
	corso	classe totale atenei
decisamente sì	24,0%	38,7%
più sì che no	72,0%	55,2%
più no che sì	4,0%	4,9%
decisamente no	-	0,3%
non rispondono	-	0,9%
<b>Totale</b>	<b>100%</b>	<b>100%</b>

### Sono complessivamente soddisfatti del corso di laurea



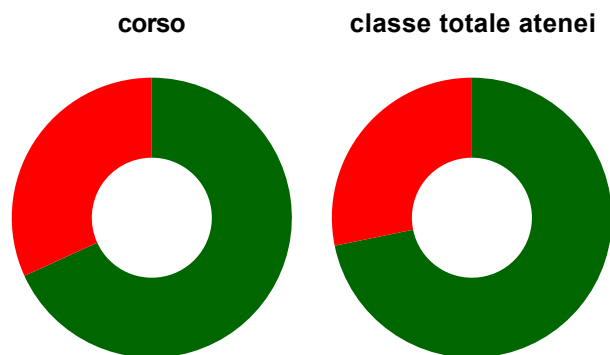
	corso	classe totale atenei
decisamente sì	40,0%	55,5%
più sì che no	52,0%	37,2%
più no che sì	8,0%	5,5%
decisamente no	-	0,3%
non rispondono	-	1,5%
<b>Totale</b>	<b>100%</b>	<b>100%</b>

### Valutazione delle aule



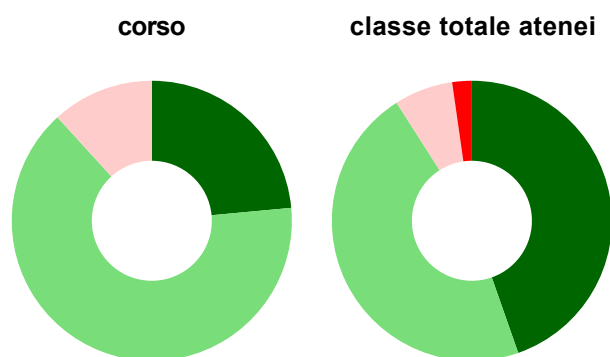
	corso	classe totale atenei
<b>Hanno utilizzato le aule:</b>	<b>92,0%</b>	<b>85,2%</b>
<b>Valutazione (per 100 fruitori):</b>		
sempre o quasi sempre adeguate	21,7%	40,3%
spesso adeguate	73,9%	52,2%
raramente adeguate	4,3%	7,5%
mai adeguate	-	-
<b>Totale</b>	<b>100%</b>	<b>100%</b>

### Valutazione delle postazioni informatiche



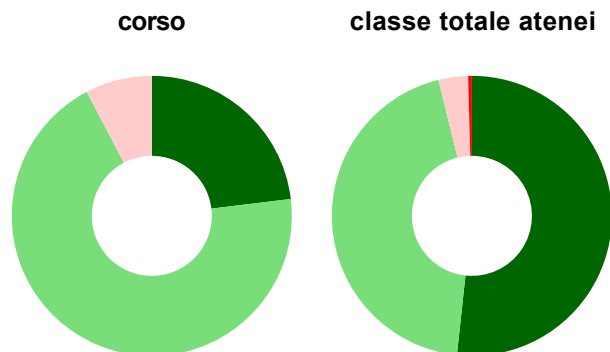
	corso	classe totale atenei
<b>Hanno utilizzato le postazioni informatiche:</b>	<b>88,0%</b>	<b>45,3%</b>
<b>Valutazione (per 100 fruitori):</b>		
in numero adeguato	68,2%	71,8%
in numero inadeguato	31,8%	28,2%
<b>Totale</b>	<b>100%</b>	<b>100%</b>

### Valutazione delle attrezzature per le altre attività didattiche (laboratori, attività pratiche, ...)



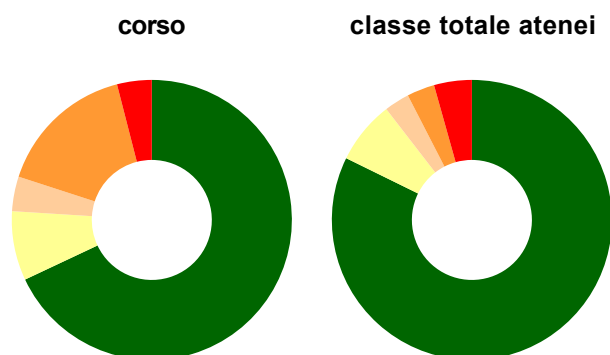
	corso	classe totale atenei
<b>Hanno utilizzato le attrezzature per le altre attività didattiche (laboratori, attività pratiche, ...):</b>	<b>68,0%</b>	<b>51,5%</b>
<b>Valutazione (per 100 fruitori):</b>		
sempre o quasi sempre adeguate	23,5%	44,6%
spesso adeguate	64,7%	46,3%
raramente adeguate	11,8%	6,8%
mai adeguate	-	2,3%
<b>Totale</b>	<b>100%</b>	<b>100%</b>

### Valutazione dei servizi di biblioteca (prestito/consultazione, orari di apertura, ...)



	corso	classe totale atenei
<b>Hanno utilizzato i servizi di biblioteca (prestito/consultazione, orari di apertura, ...):</b>	<b>52,0%</b>	<b>68,0%</b>
<b>Valutazione (per 100 fruitori):</b>		
decisamente positiva	23,1%	51,7%
abbastanza positiva	69,2%	44,4%
abbastanza negativa	7,7%	3,4%
decisamente negativa	-	0,4%
<b>Totale</b>	<b>100%</b>	<b>100%</b>

### Si iscriverebbero di nuovo all'università?



	corso	classe totale atenei
sì, allo stesso corso dell'Ateneo	68,0%	82,3%
sì, ma ad un altro corso dell'Ateneo	8,0%	7,3%
sì, allo stesso corso, ma in un altro Ateneo	4,0%	2,9%
sì, ma ad un altro corso e in un altro Ateneo	16,0%	3,2%
non si iscriverebbero più all'università	4,0%	4,4%
non rispondono	-	-
<b>Totale</b>	<b>100%</b>	<b>100%</b>

# Condizione occupazionale

Anno di indagine: **2022**  
dati aggiornati ad aprile 2023

Ateneo: **Università degli Studi 'ROMA Tre' - laurea magistrale biennale**

Classe: corso interclasse

**scienze dell'educazione degli adulti e della formazione continua (LM-57)**

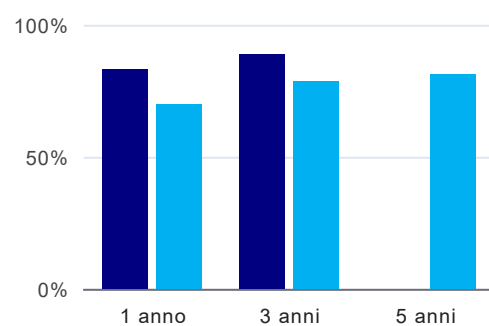
Corso: **scienze pedagogiche e scienze dell'educazione degli adulti e della formazione continua (LM-85,LM-57)**

(valori assoluti)	Laureati	Intervistati	Collettivo esaminato <sup>(b)</sup>	
Laureati del 2021 a 1 anno:	28	19	6	<a href="#">scheda di dettaglio</a>
Laureati del 2019 a 3 anni:	26	13	9	<a href="#">scheda di dettaglio</a>
Laureati del 2017 a 5 anni:	5	4	0	<a href="#">scheda di dettaglio</a>

(b) Per una migliore confrontabilità della documentazione, si riportano i dati relativi ai **solli laureati che non lavoravano al momento della laurea**.

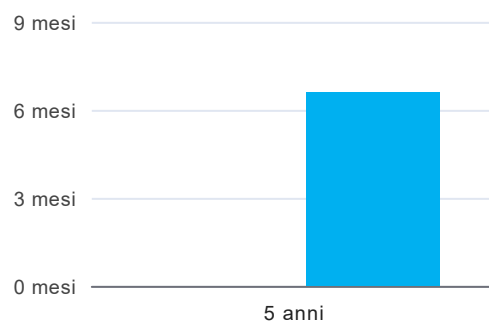
\* I dati non sono resi disponibili per collettivi inferiori a 5 unità.

## Tasso di occupazione



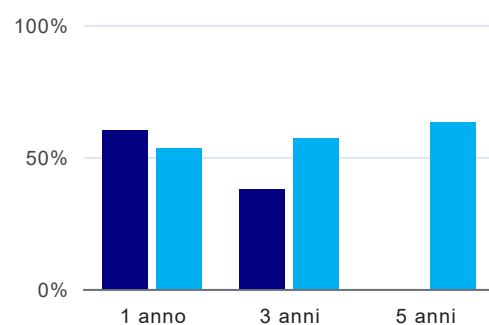
	1 anno	3 anni	5 anni
corso	83,3%	88,9%	
classe totale atenei	70,0%	78,7%	81,3%

## Tempi di ingresso nel mercato del lavoro, dall'inizio della ricerca al reperimento del primo lavoro (medie, in mesi)<sup>(1)</sup>



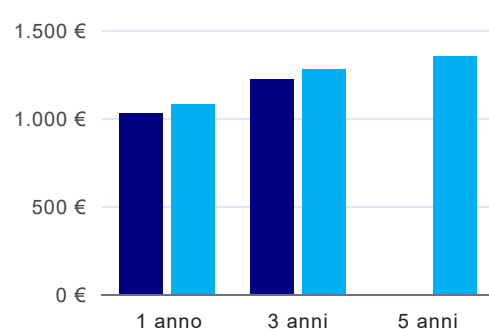
	1 anno	3 anni	5 anni
corso			
classe totale atenei			6,6 mesi

## Occupati che, nel lavoro, utilizzano in misura elevata le competenze acquisite con la laurea<sup>(1)</sup>



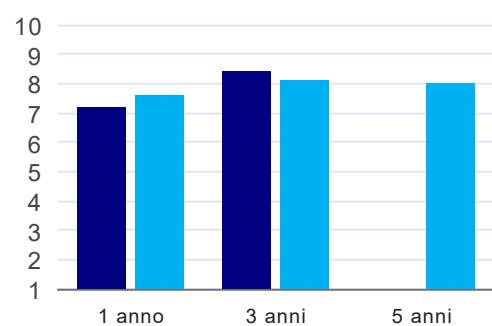
	1 anno	3 anni	5 anni
corso	60,0%	37,5%	
classe totale atenei	53,3%	57,0%	62,9%

## Retribuzione mensile netta (medie, in euro)<sup>(1)</sup>



	1 anno	3 anni	5 anni
corso	1.026€	1.219€	
classe totale atenei	1.074€	1.275€	1.348€

### Soddisfazione per il lavoro svolto (medie, scala 1-10)<sup>(1)</sup>



	1 anno	3 anni	5 anni
corso	7,2	8,4	8,0
classe totale atenei	7,6	8,1	8,0

(<sup>1</sup>) A partire dall'indagine 2022 l'indicatore è calcolato su tutti coloro che dichiarano di svolgere un'attività, anche di formazione, purché retribuita. Per le indagini precedenti, invece, è calcolato sui soli laureati che dichiarano di svolgere un'attività lavorativa retribuita, purché non si tratti di un'attività di formazione post-laurea. È pertanto necessario prestare molta cautela nel confronto dei risultati ottenuti in anni di rilevazione differenti.

#### Elenco dei corsi aggregati

##### **scienze pedagogiche e scienze dell'educazione degli adulti e della formazione continua (LM-85,LM-57)**

classe di laurea: scienze dell'educazione degli adulti e della formazione continua (LM-57)

ordinamento D.M. n. 509/1999 - codizione OFF.F 0580707308600001

sedi: ROMA - attivo dal 2010 al 2019

[scheda SUA](#)

##### **scienze dell'educazione degli adulti e formazione continua (65/S)**

classe di laurea: scienze dell'educazione degli adulti e della formazione continua (65/S)

ordinamento D.M. n. 509/1999 - codizione OFF.F 0580704046400001

sedi: ROMA - attivo dal 2002 al 2009

[scheda SUA](#)

## Scienze pedagogiche e scienze dell'educazione degli adulti e della formazione continua (LM-85,LM-57) Università degli Studi 'ROMA Tre'

### Scheda Unica Annuale - Soddisfazione per il corso di studio concluso e condizione occupazionale dei laureati

**Opzioni:**

I dati **includono** i laureati di [corsi equivalenti dell'ordinamento D.M. n. 509/1999](#).

I dati sono confrontati con il totale della **classe di laurea del complesso degli atenei**.

### Soddisfazione per il corso di studio concluso

dati aggiornati ad aprile 2023

Ateneo: **Università degli Studi 'ROMA Tre' - laurea magistrale biennale**

Classe: corso interclasse

**scienze pedagogiche (LM-85)**

Corso: **scienze pedagogiche e scienze dell'educazione degli adulti e della formazione continua (LM-85,LM-57)**

Laureati nell'anno solare 2022 (*valori assoluti*)

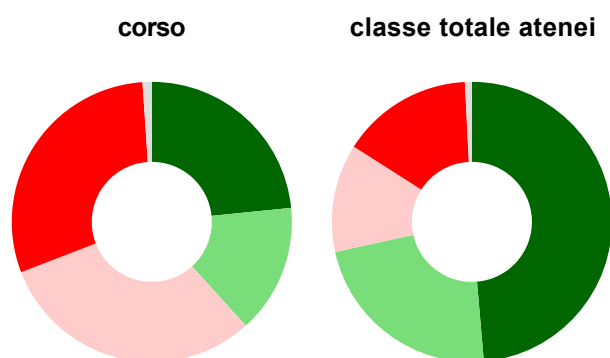
Laureati: **132**

Intervistati: **123**

Collettivo esaminato<sup>(a)</sup>: **101** [scheda di dettaglio](#)

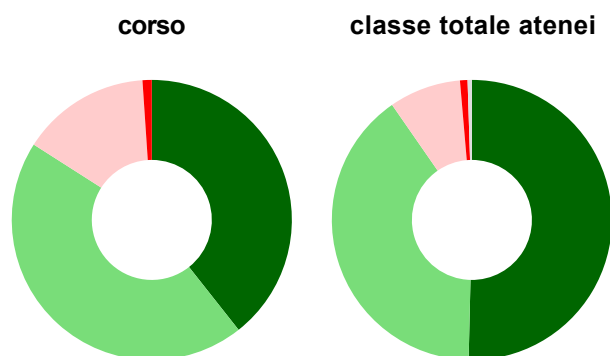
(a) Per una migliore confrontabilità della documentazione, si riportano i dati relativi ai **solli laureati che si sono iscritti al corso di laurea in anni recenti**, cioè a partire dal 2019: 101 di cui 94 intervistati.

#### Hanno frequentato regolarmente



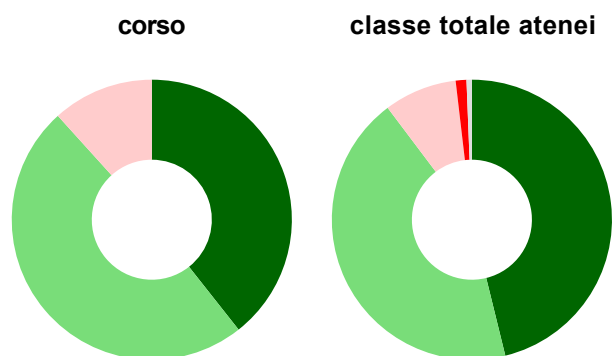
	corso	classe totale atenei
più del 75% degli insegnamenti previsti	23,4%	48,6%
tra il 50% e il 75%	14,9%	22,9%
tra il 25% e il 50%	30,9%	12,5%
meno del 25%	29,8%	15,2%
non rispondono	1,1%	0,8%
<b>Totale</b>	<b>100%</b>	<b>100%</b>

#### Hanno ritenuto il carico di studio degli insegnamenti adeguato alla durata del corso di studio



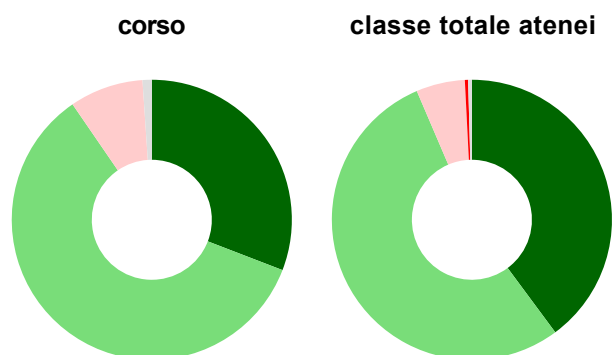
	corso	classe totale atenei
decisamente sì	39,4%	50,4%
più sì che no	44,7%	40,0%
più no che sì	14,9%	8,3%
decisamente no	1,1%	0,9%
non rispondono	-	0,5%
<b>Totale</b>	<b>100%</b>	<b>100%</b>

### Hanno ritenuto l'organizzazione degli esami (appelli, orari, informazioni, prenotazioni, ...) soddisfacente



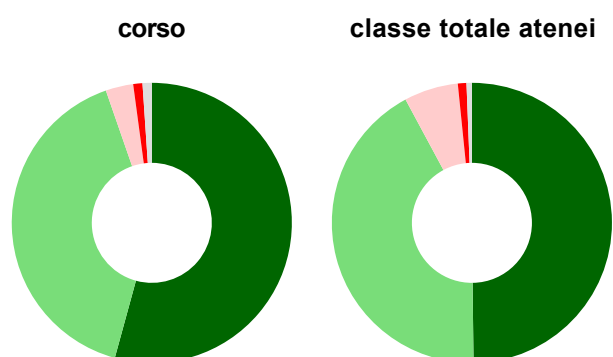
	corso	classe totale atenei
sempre o quasi sempre	39,4%	46,2%
per più della metà degli esami	48,9%	43,6%
per meno della metà degli esami	11,7%	8,4%
mai o quasi mai	-	1,2%
non rispondono	-	0,6%
<b>Totale</b>	<b>100%</b>	<b>100%</b>

### Sono soddisfatti dei rapporti con i docenti in generale



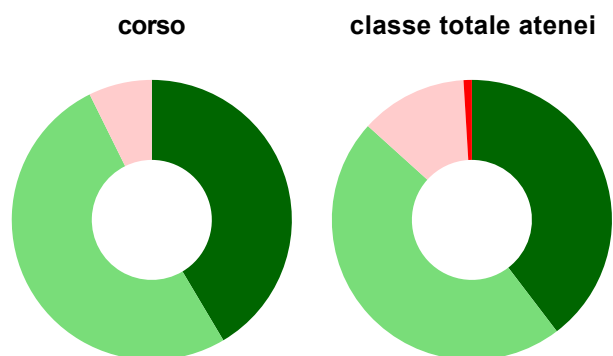
	corso	classe totale atenei
decisamente sì	30,9%	39,9%
più sì che no	59,6%	53,7%
più no che sì	8,5%	5,6%
decisamente no	-	0,4%
non rispondono	1,1%	0,4%
<b>Totale</b>	<b>100%</b>	<b>100%</b>

### Sono complessivamente soddisfatti del corso di laurea



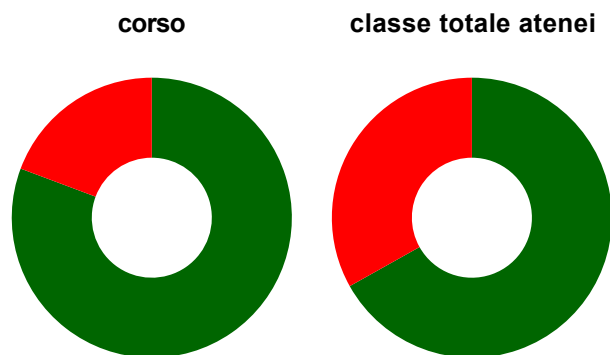
	corso	classe totale atenei
decisamente sì	54,3%	49,8%
più sì che no	40,4%	42,3%
più no che sì	3,2%	6,3%
decisamente no	1,1%	1,0%
non rispondono	1,1%	0,6%
<b>Totale</b>	<b>100%</b>	<b>100%</b>

### Valutazione delle aule



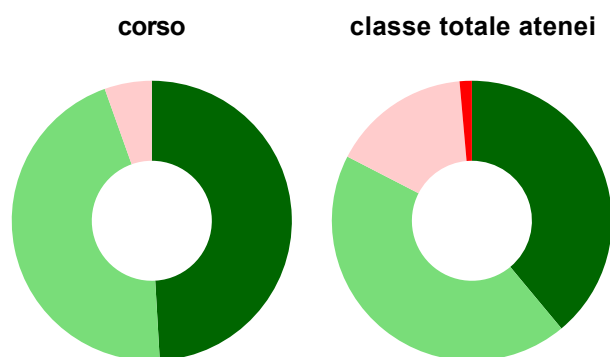
	corso	classe totale atenei
<b>Hanno utilizzato le aule:</b>	<b>87,2%</b>	<b>84,2%</b>
<b>Valutazione (per 100 fruitori):</b>		
sempre o quasi sempre adeguate	41,5%	39,6%
spesso adeguate	51,2%	47,1%
raramente adeguate	7,3%	12,4%
mai adeguate	-	1,0%
<b>Totale</b>	<b>100%</b>	<b>100%</b>

### Valutazione delle postazioni informatiche



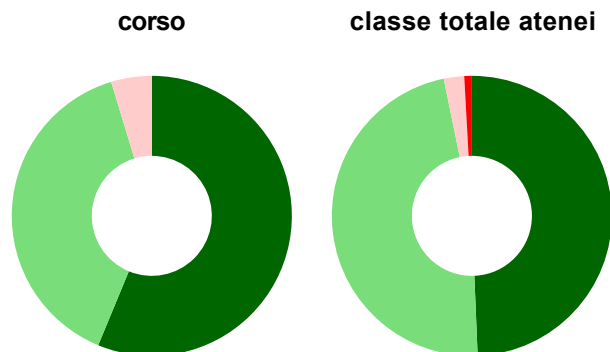
	corso	classe totale atenei
<b>Hanno utilizzato le postazioni informatiche:</b>	<b>60,6%</b>	<b>50,2%</b>
<b>Valutazione (per 100 fruitori):</b>		
in numero adeguato	80,7%	66,9%
in numero inadeguato	19,3%	33,1%
<b>Totale</b>	<b>100%</b>	<b>100%</b>

### Valutazione delle attrezzature per le altre attività didattiche (laboratori, attività pratiche, ...)



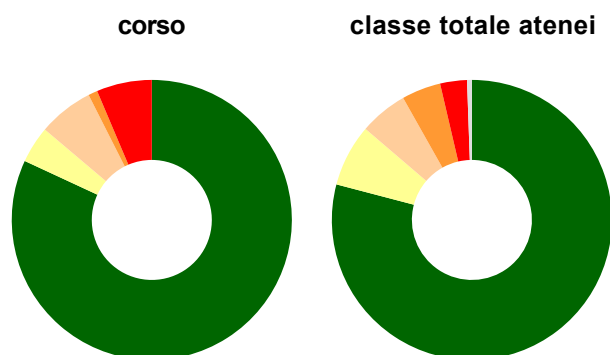
	corso	classe totale atenei
<b>Hanno utilizzato le attrezzature per le altre attività didattiche (laboratori, attività pratiche, ...):</b>	<b>58,5%</b>	<b>57,2%</b>
<b>Valutazione (per 100 fruitori):</b>		
sempre o quasi sempre adeguate	49,1%	39,0%
spesso adeguate	45,5%	43,6%
raramente adeguate	5,5%	16,0%
mai adeguate	-	1,4%
<b>Totale</b>	<b>100%</b>	<b>100%</b>

### Valutazione dei servizi di biblioteca (prestito/consultazione, orari di apertura, ...)



	corso	classe totale atenei
<b>Hanno utilizzato i servizi di biblioteca (prestito/consultazione, orari di apertura, ...):</b>	<b>68,1%</b>	<b>70,9%</b>
<b>Valutazione (per 100 fruitori):</b>		
decisamente positiva	56,3%	49,3%
abbastanza positiva	39,1%	47,4%
abbastanza negativa	4,7%	2,4%
decisamente negativa	-	0,9%
<b>Totale</b>	<b>100%</b>	<b>100%</b>

### Si iscriverebbero di nuovo all'università?



	corso	classe totale atenei
sì, allo stesso corso dell'Ateneo	81,9%	79,1%
sì, ma ad un altro corso dell'Ateneo	4,3%	7,2%
sì, allo stesso corso, ma in un altro Ateneo	6,4%	5,6%
sì, ma ad un altro corso e in un altro Ateneo	1,1%	4,5%
non si iscriverebbero più all'università	6,4%	3,1%
non rispondono	-	0,6%
<b>Totale</b>	<b>100%</b>	<b>100%</b>



# Condizione occupazionale

Anno di indagine: **2022**  
dati aggiornati ad aprile 2023

Ateneo: **Università degli Studi 'ROMA Tre' - laurea magistrale biennale**

Classe: corso interclasse

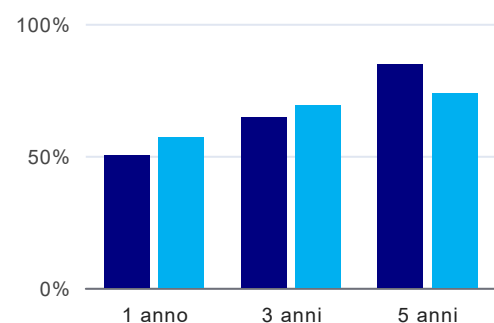
**scienze pedagogiche (LM-85)**

Corso: **scienze pedagogiche e scienze dell'educazione degli adulti e della formazione continua (LM-85,LM-57)**

(valori assoluti)	Laureati	Intervistati	Collettivo esaminato <sup>(b)</sup>	
Laureati del 2021 a 1 anno:	138	83	30	<a href="#">scheda di dettaglio</a>
Laureati del 2019 a 3 anni:	76	41	17	<a href="#">scheda di dettaglio</a>
Laureati del 2017 a 5 anni:	116	66	33	<a href="#">scheda di dettaglio</a>

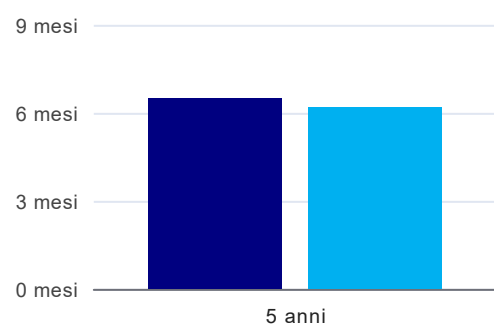
(b) Per una migliore confrontabilità della documentazione, si riportano i dati relativi ai **solli laureati che non lavoravano al momento della laurea**.

## Tasso di occupazione



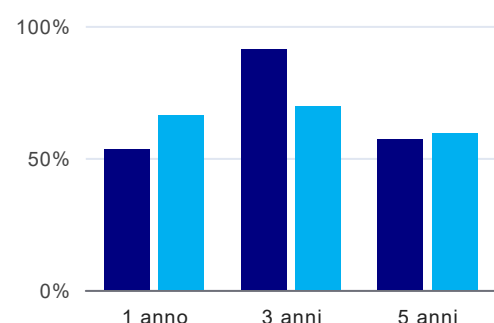
	1 anno	3 anni	5 anni
corso	50,0%	64,7%	84,8%
classe totale atenei	56,9%	69,3%	73,5%

## Tempi di ingresso nel mercato del lavoro, dall'inizio della ricerca al reperimento del primo lavoro (medie, in mesi)<sup>(1)</sup>



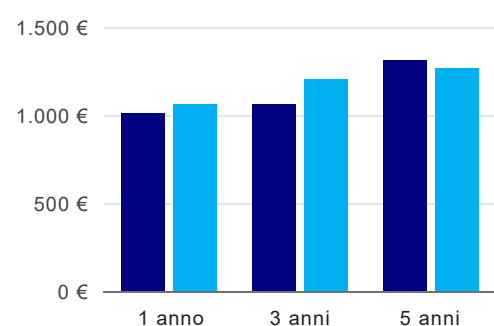
	1 anno	3 anni	5 anni
corso			6,5 mesi
classe totale atenei			6,2 mesi

## Occupati che, nel lavoro, utilizzano in misura elevata le competenze acquisite con la laurea<sup>(1)</sup>



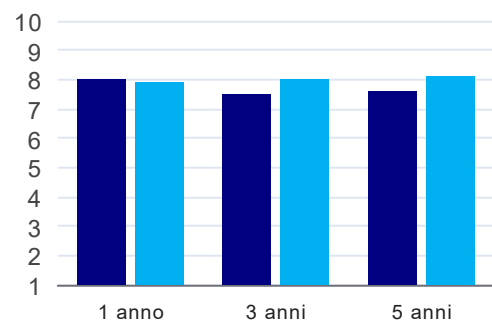
	1 anno	3 anni	5 anni
corso	53,3%	90,9%	57,1%
classe totale atenei	66,0%	69,5%	59,2%

## Retribuzione mensile netta (medie, in euro)<sup>(1)</sup>



	1 anno	3 anni	5 anni
corso	1.009€	1.057€	1.311€
classe totale atenei	1.061€	1.202€	1.266€

### Soddisfazione per il lavoro svolto (medie, scala 1-10)<sup>(1)</sup>



	1 anno	3 anni	5 anni
corso	8,0	7,5	7,6
classe totale atenei	7,9	8,0	8,1

<sup>(1)</sup> A partire dall'indagine 2022 l'indicatore è calcolato su tutti coloro che dichiarano di svolgere un'attività, anche di formazione, purché retribuita. Per le indagini precedenti, invece, è calcolato sui soli laureati che dichiarano di svolgere un'attività lavorativa retribuita, purché non si tratti di un'attività di formazione post-laurea. È pertanto necessario prestare molta cautela nel confronto dei risultati ottenuti in anni di rilevazione differenti.

#### Elenco dei corsi aggregati

##### scienze pedagogiche e scienze dell'educazione degli adulti e della formazione continua (LM-85,LM-57)

classe di laurea: scienze pedagogiche (LM-85)

ordinamento D.M. n. 509/1999 - codizione OFF.F 0580707308600001

sedi: ROMA - attivo dal 2010 al 2019

[scheda SUA](#)

##### scienze pedagogiche (87/S)

classe di laurea: scienze pedagogiche (87/S)

ordinamento D.M. n. 509/1999 - codizione OFF.F 0580704048600001

sedi: ROMA - attivo dal 2002 al 2009

[scheda SUA](#)