

Storia dell'arte (LM-89) Università degli Studi 'ROMA Tre'

Scheda Unica Annuale - Soddisfazione per il corso di studio concluso e condizione occupazionale dei laureati

Opzioni:

I dati **includono** i laureati di [corsi equivalenti dell'ordinamento D.M. n. 509/1999](#).

I dati sono confrontati con il totale della **classe di laurea** del **complesso degli atenei**.

Soddisfazione per il corso di studio concluso

dati aggiornati ad aprile 2023

Ateneo: **Università degli Studi 'ROMA Tre' - laurea magistrale biennale**

Classe: **storia dell'arte (LM-89)**

Corso: **storia dell'arte (LM-89)**

Laureati nell'anno solare 2022 (*valori assoluti*)

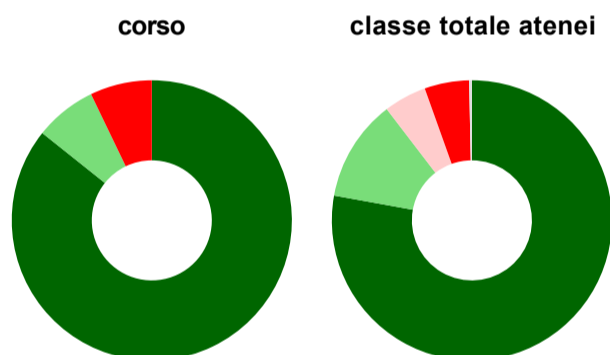
Laureati: **31**

Intervistati: **27**

Collettivo esaminato^(a): **18** [scheda di dettaglio](#)

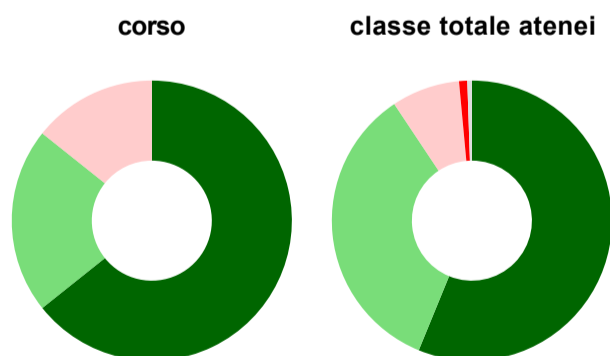
(a) Per una migliore confrontabilità della documentazione, si riportano i dati relativi ai **soli laureati che si sono iscritti al corso di laurea in anni recenti**, cioè a partire dal 2019: 18 di cui 14 intervistati.

Hanno frequentato regolarmente



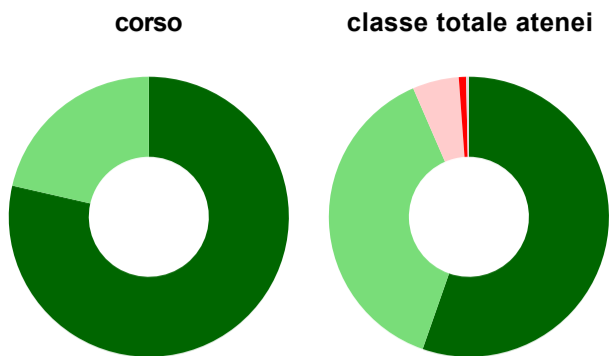
	corso	classe totale atenei
più del 75% degli insegnamenti previsti	85,7%	77,8%
tra il 50% e il 75%	7,1%	11,8%
tra il 25% e il 50%	-	4,9%
meno del 25%	7,1%	5,1%
non rispondono	-	0,3%
Totale	100%	100%

Hanno ritenuto il carico di studio degli insegnamenti adeguato alla durata del corso di studio



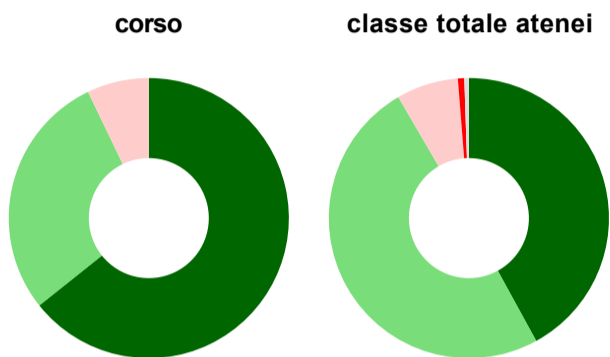
	corso	classe totale atenei
decisamente sì	64,3%	56,2%
più sì che no	21,4%	34,5%
più no che sì	14,3%	7,9%
decisamente no	-	0,9%
non rispondono	-	0,5%
Totale	100%	100%

Hanno ritenuto l'organizzazione degli esami (appelli, orari, informazioni, prenotazioni, ...) soddisfacente



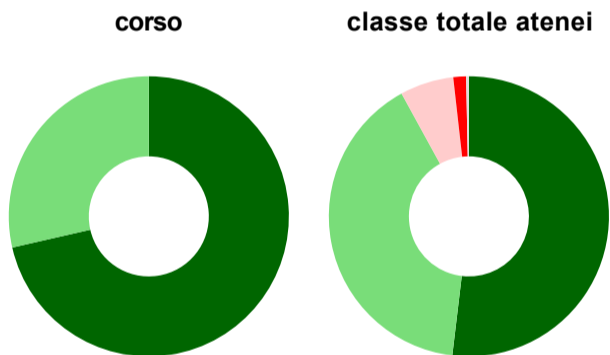
	corso	classe totale atenei
sempre o quasi sempre	78,6%	55,4%
per più della metà degli esami	21,4%	38,1%
per meno della metà degli esami	-	5,4%
mai o quasi mai	-	0,8%
non rispondono	-	0,3%
Totale	100%	100%

Sono soddisfatti dei rapporti con i docenti in generale



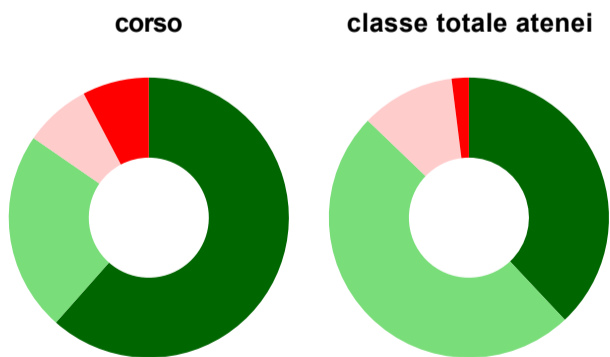
	corso	classe totale atenei
decisamente sì	64,3%	42,0%
più sì che no	28,6%	49,6%
più no che sì	7,1%	7,1%
decisamente no	-	0,7%
non rispondono	-	0,5%
Totale	100%	100%

Sono complessivamente soddisfatti del corso di laurea



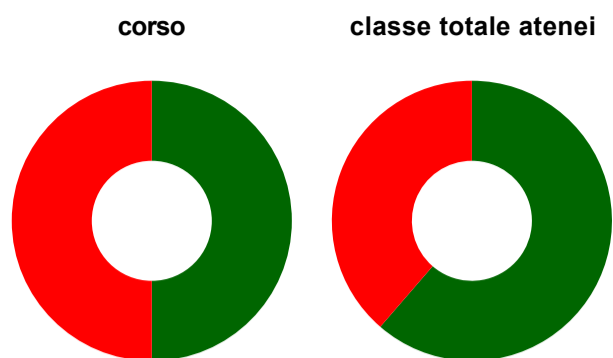
	corso	classe totale atenei
decisamente sì	71,4%	51,9%
più sì che no	28,6%	40,1%
più no che sì	-	6,2%
decisamente no	-	1,5%
non rispondono	-	0,3%
Totale	100%	100%

Valutazione delle aule



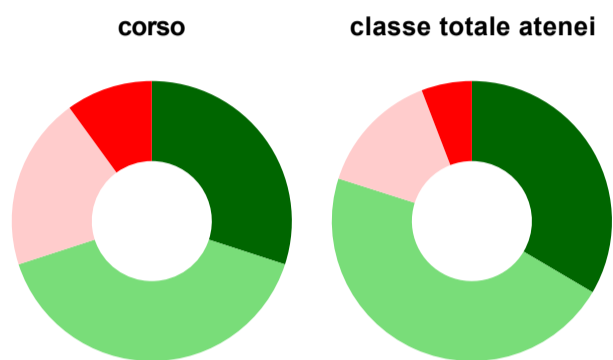
	corso	classe totale atenei
Hanno utilizzato le aule:	92,9%	90,1%
Valutazione (per 100 fruitori):		
sempre o quasi sempre adeguate	61,5%	38,0%
spesso adeguate	23,1%	49,2%
raramente adeguate	7,7%	10,8%
mai adeguate	7,7%	2,0%
Totale	100%	100%

Valutazione delle postazioni informatiche



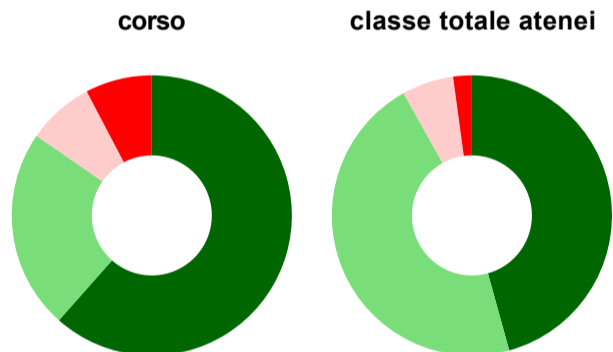
	corso	classe totale atenei
Hanno utilizzato le postazioni informatiche:	57,1%	37,5%
Valutazione (per 100 fruitori):		
in numero adeguato	50,0%	61,3%
in numero inadeguato	50,0%	38,7%
Totale	100%	100%

Valutazione delle attrezzature per le altre attività didattiche (laboratori, attività pratiche, ...)



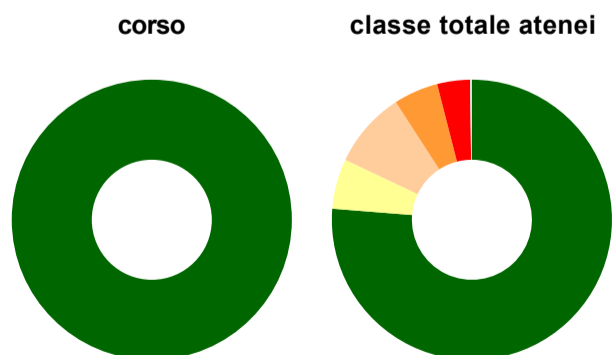
	corso	classe totale atenei
Hanno utilizzato le attrezzature per le altre attività didattiche (laboratori, attività pratiche, ...):	71,4%	48,6%
Valutazione (per 100 fruitori):		
sempre o quasi sempre adeguate	30,0%	33,5%
spesso adeguate	40,0%	46,4%
raramente adeguate	20,0%	14,3%
mai adeguate	10,0%	5,8%
Totale	100%	100%

Valutazione dei servizi di biblioteca (prestito/consultazione, orari di apertura, ...)



	corso	classe totale atenei
Hanno utilizzato i servizi di biblioteca (prestito/consultazione, orari di apertura, ...):	92,9%	88,0%
Valutazione (per 100 fruitori):		
decisamente positiva	61,5%	45,7%
abbastanza positiva	23,1%	46,2%
abbastanza negativa	7,7%	6,0%
decisamente negativa	7,7%	2,1%
Totale	100%	100%

Si iscriverebbero di nuovo all'università?



	corso	classe totale atenei
sì, allo stesso corso dell'Ateneo	100,0%	76,3%
sì, ma ad un altro corso dell'Ateneo	-	5,8%
sì, allo stesso corso, ma in un altro Ateneo	-	8,8%
sì, ma ad un altro corso e in un altro Ateneo	-	5,1%
non si iscriverebbero più all'università	-	3,8%
non rispondono	-	0,2%
Totale	100%	100%

Condizione occupazionale

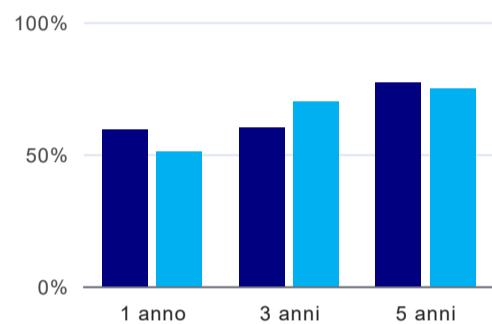
Anno di indagine: **2022**
dati aggiornati ad aprile 2023

Ateneo: **Università degli Studi 'ROMA Tre' - laurea magistrale biennale**
Classe: **storia dell'arte (LM-89)**
Corso: **storia dell'arte (LM-89)**

(valori assoluti)	Laureati	Intervistati	Collettivo esaminato ^(b)	
Laureati del 2021 a 1 anno:	58	34	22	scheda di dettaglio
Laureati del 2019 a 3 anni:	40	18	10	scheda di dettaglio
Laureati del 2017 a 5 anni:	54	21	13	scheda di dettaglio

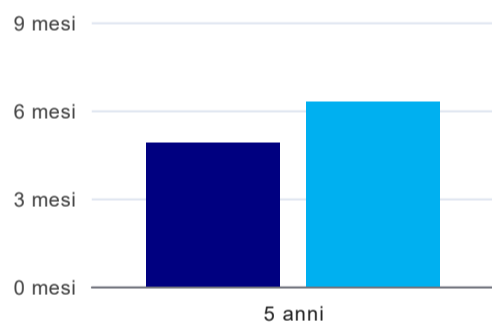
(b) Per una migliore confrontabilità della documentazione, si riportano i dati relativi ai **solli laureati che non lavoravano al momento della laurea**.

Tasso di occupazione



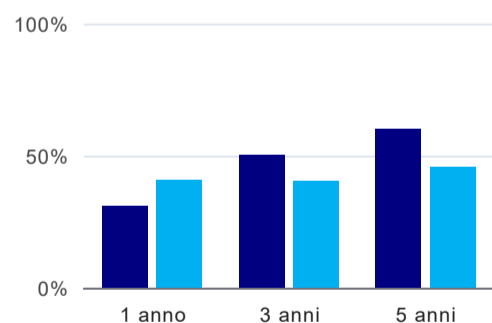
	1 anno	3 anni	5 anni
corso	59,1%	60,0%	76,9%
classe totale atenei	51,0%	69,9%	74,9%

Tempi di ingresso nel mercato del lavoro, dall'inizio della ricerca al reperimento del primo lavoro (medie, in mesi)⁽¹⁾



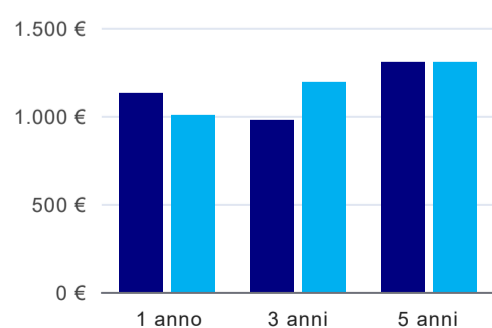
	1 anno	3 anni	5 anni
corso			4,9 mesi
classe totale atenei			6,3 mesi

Occupati che, nel lavoro, utilizzano in misura elevata le competenze acquisite con la laurea⁽¹⁾



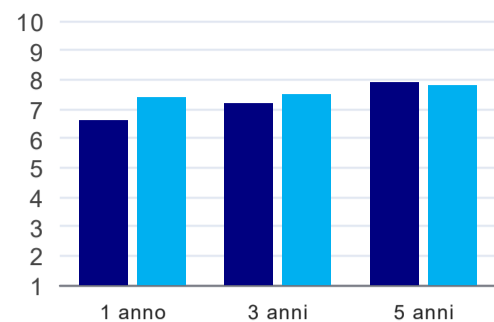
	1 anno	3 anni	5 anni
corso	30,8%	50,0%	60,0%
classe totale atenei	40,6%	40,3%	45,5%

Retribuzione mensile netta (medie, in euro)⁽¹⁾



	1 anno	3 anni	5 anni
corso	1.126€	976€	1.301€
classe totale atenei	1.004€	1.189€	1.302€

Soddisfazione per il lavoro svolto (medie, scala 1-10)⁽¹⁾



	1 anno	3 anni	5 anni
corso	6,6	7,2	7,9
classe totale atenei	7,4	7,5	7,8

⁽¹⁾ A partire dall'indagine 2022 l'indicatore è calcolato su tutti coloro che dichiarano di svolgere un'attività, anche di formazione, purché retribuita. Per le indagini precedenti, invece, è calcolato sui soli laureati che dichiarano di svolgere un'attività lavorativa retribuita, purché non si tratti di un'attività di formazione post-laurea. È pertanto necessario prestare molta cautela nel confronto dei risultati ottenuti in anni di rilevazione differenti.

Elenco dei corsi aggregati

storia dell'arte (LM-89)

classe di laurea: storia dell'arte (LM-89)
ordinamento D.M. n. 509/1999 - codizione OFF.F 0580707309000001
sedi: ROMA - attivo dal 2008 al 2019
[scheda SUA](#)

storia dell'arte (95/S)

classe di laurea: storia dell'arte (95/S)
ordinamento D.M. n. 509/1999 - codizione OFF.F 0580704049400001
sedi: ROMA - attivo dal 2002 al 2007
[scheda SUA](#)