

## Scienze cognitive della comunicazione e dell'azione - già teorie della comunicazione (LM-92)

*Università degli Studi 'ROMA Tre'*

### Scheda Unica Annuale - Soddisfazione per il corso di studio concluso e condizione occupazionale dei laureati

#### Opzioni:

I dati **includono** i laureati di [corsi equivalenti dell'ordinamento D.M. n. 509/1999](#).

I dati sono confrontati con il totale della **classe di laurea del complesso degli atenei**.

### Soddisfazione per il corso di studio concluso

dati aggiornati ad aprile 2023

Ateneo: **Università degli Studi 'ROMA Tre'** - laurea magistrale biennale

Classe: **teorie della comunicazione (LM-92)**

Corso: **scienze cognitive della comunicazione e dell'azione - già teorie della comunicazione (LM-92)**

Laureati nell'anno solare 2022 (*valori assoluti*)

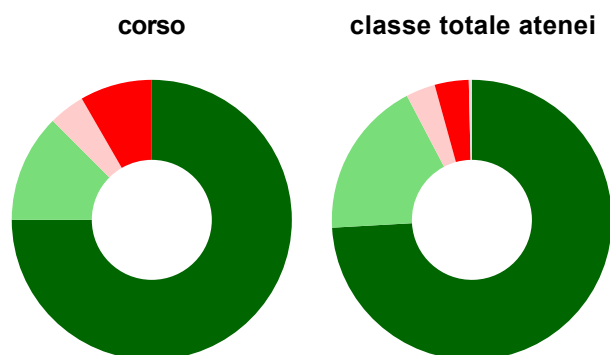
Laureati: **34**

Intervistati: **31**

Collettivo esaminato<sup>(a)</sup>: **26** [scheda di dettaglio](#)

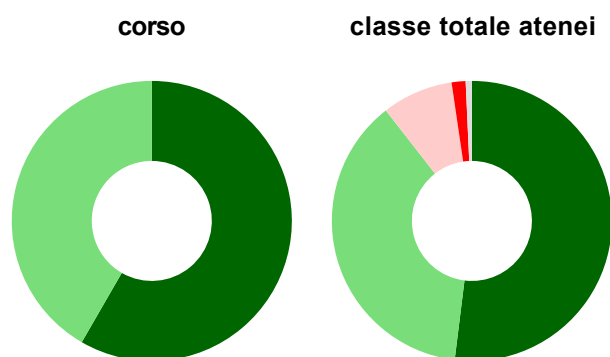
(a) Per una migliore confrontabilità della documentazione, si riportano i dati relativi ai **solli laureati che si sono iscritti al corso di laurea in anni recenti**, cioè a partire dal 2019: 26 di cui 24 intervistati.

#### Hanno frequentato regolarmente



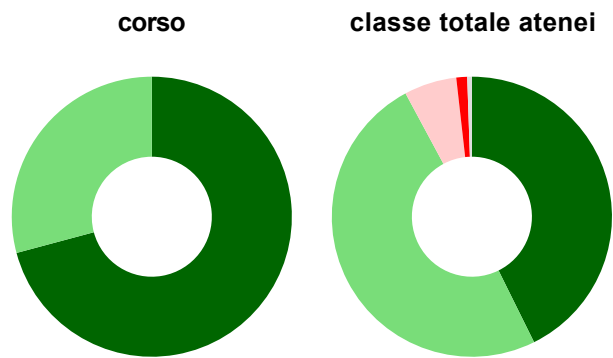
	corso	classe totale atenei
più del 75% degli insegnamenti previsti	75,0%	74,1%
tra il 50% e il 75%	12,5%	18,2%
tra il 25% e il 50%	4,2%	3,4%
meno del 25%	8,3%	3,9%
non rispondono	-	0,4%
<b>Totale</b>	<b>100%</b>	<b>100%</b>

#### Hanno ritenuto il carico di studio degli insegnamenti adeguato alla durata del corso di studio



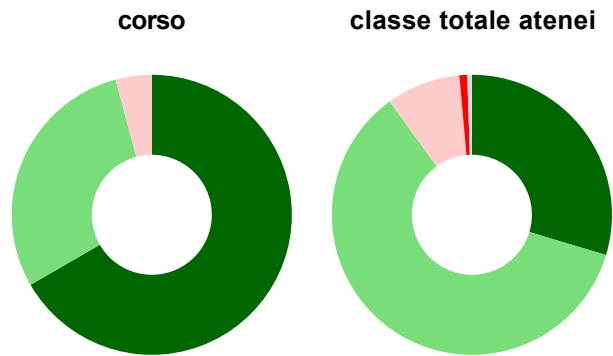
	corso	classe totale atenei
decisamente sì	58,3%	52,0%
più sì che no	41,7%	37,5%
più no che sì	-	8,2%
decisamente no	-	1,6%
non rispondono	-	0,7%
<b>Totale</b>	<b>100%</b>	<b>100%</b>

### Hanno ritenuto l'organizzazione degli esami (appelli, orari, informazioni, prenotazioni, ...) soddisfacente



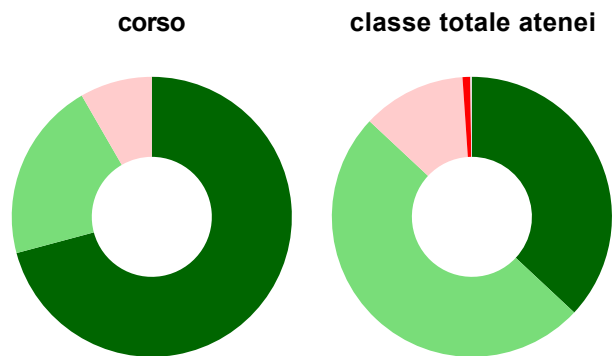
	corso	classe totale atenei
sempre o quasi sempre	70,8%	42,7%
per più della metà degli esami	29,2%	49,5%
per meno della metà degli esami	-	6,1%
mai o quasi mai	-	1,3%
non rispondono	-	0,5%
<b>Totale</b>	<b>100%</b>	<b>100%</b>

### Sono soddisfatti dei rapporti con i docenti in generale



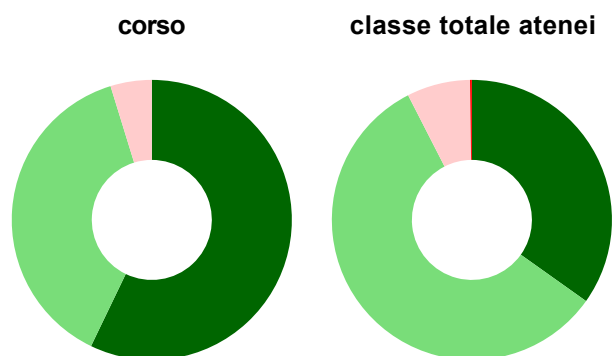
	corso	classe totale atenei
decisamente sì	66,7%	29,6%
più sì che no	29,2%	60,4%
più no che sì	4,2%	8,6%
decisamente no	-	0,9%
non rispondono	-	0,5%
<b>Totale</b>	<b>100%</b>	<b>100%</b>

### Sono complessivamente soddisfatti del corso di laurea



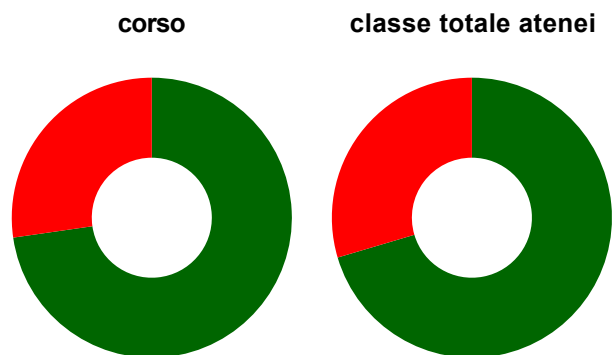
	corso	classe totale atenei
decisamente sì	70,8%	37,0%
più sì che no	20,8%	50,0%
più no che sì	8,3%	12,0%
decisamente no	-	0,9%
non rispondono	-	0,2%
<b>Totale</b>	<b>100%</b>	<b>100%</b>

### Valutazione delle aule



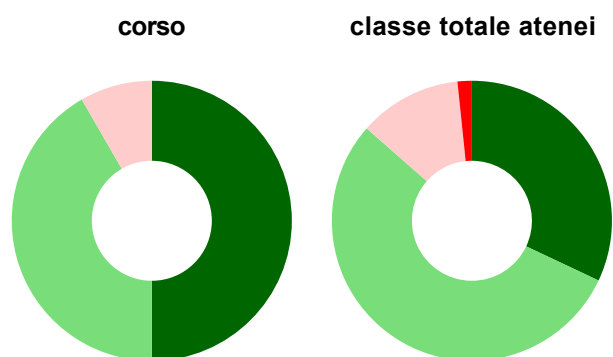
	corso	classe totale atenei
<b>Hanno utilizzato le aule:</b>	<b>87,5%</b>	<b>83,0%</b>
<b>Valutazione (per 100 fruitori):</b>		
sempre o quasi sempre adeguate	57,1%	34,8%
spesso adeguate	38,1%	57,6%
raramente adeguate	4,8%	7,3%
mai adeguate	-	0,2%
<b>Totale</b>	<b>100%</b>	<b>100%</b>

### Valutazione delle postazioni informatiche



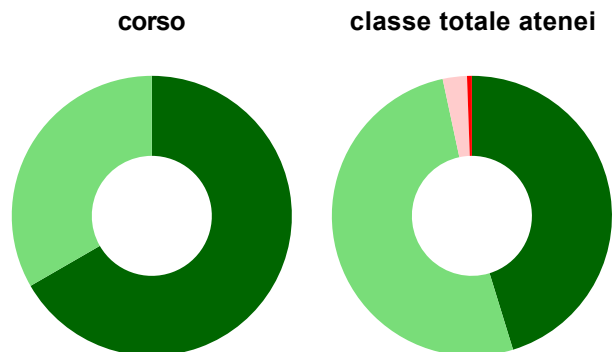
	corso	classe totale atenei
<b>Hanno utilizzato le postazioni informatiche:</b>	<b>45,8%</b>	<b>52,5%</b>
<b>Valutazione (per 100 fruitori):</b>		
in numero adeguato	72,7%	70,4%
in numero inadeguato	27,3%	29,6%
<b>Totale</b>	<b>100%</b>	<b>100%</b>

### Valutazione delle attrezzature per le altre attività didattiche (laboratori, attività pratiche, ...)



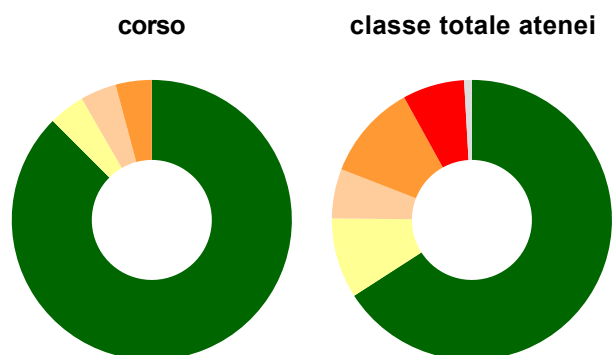
	corso	classe totale atenei
<b>Hanno utilizzato le attrezzature per le altre attività didattiche (laboratori, attività pratiche, ...):</b>	<b>50,0%</b>	<b>54,1%</b>
<b>Valutazione (per 100 fruitori):</b>		
sempre o quasi sempre adeguate	50,0%	32,0%
spesso adeguate	41,7%	54,5%
raramente adeguate	8,3%	11,9%
mai adeguate	-	1,7%
<b>Totale</b>	<b>100%</b>	<b>100%</b>

### Valutazione dei servizi di biblioteca (prestito/consultazione, orari di apertura, ...)



	corso	classe totale atenei
<b>Hanno utilizzato i servizi di biblioteca (prestito/consultazione, orari di apertura, ...):</b>	<b>62,5%</b>	<b>63,9%</b>
<b>Valutazione (per 100 fruitori):</b>		
decisamente positiva	66,7%	45,3%
abbastanza positiva	33,3%	51,4%
abbastanza negativa	-	2,8%
decisamente negativa	-	0,6%
<b>Totale</b>	<b>100%</b>	<b>100%</b>

### Si iscriverebbero di nuovo all'università?



	corso	classe totale atenei
si, allo stesso corso dell'Ateneo	87,5%	65,9%
si, ma ad un altro corso dell'Ateneo	4,2%	9,3%
si, allo stesso corso, ma in un altro Ateneo	4,2%	5,7%
si, ma ad un altro corso e in un altro Ateneo	4,2%	11,1%
non si iscriverebbero più all'università	-	7,1%
non rispondono	-	0,9%
<b>Totale</b>	<b>100%</b>	<b>100%</b>

# Condizione occupazionale

Anno di indagine: **2022**  
dati aggiornati ad aprile 2023

Ateneo: **Università degli Studi 'ROMA Tre' - laurea magistrale biennale**

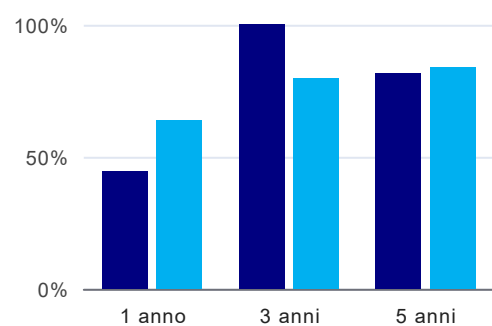
Classe: **teorie della comunicazione (LM-92)**

Corso: **scienze cognitive della comunicazione e dell'azione - già teorie della comunicazione (LM-92)**

(valori assoluti)	Laureati	Intervistati	Collettivo esaminato <sup>(b)</sup>	
Laureati del 2021 a 1 anno:	28	23	9	<a href="#">scheda di dettaglio</a>
Laureati del 2019 a 3 anni:	19	8	6	<a href="#">scheda di dettaglio</a>
Laureati del 2017 a 5 anni:	25	16	11	<a href="#">scheda di dettaglio</a>

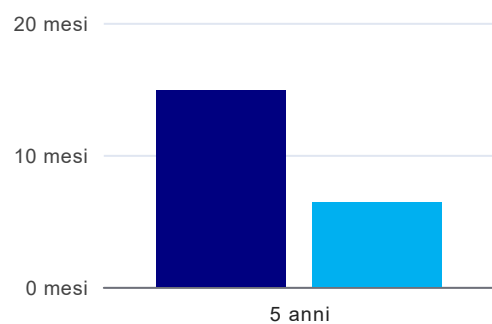
(b) Per una migliore confrontabilità della documentazione, si riportano i dati relativi ai **solli laureati che non lavoravano al momento della laurea**.

## Tasso di occupazione



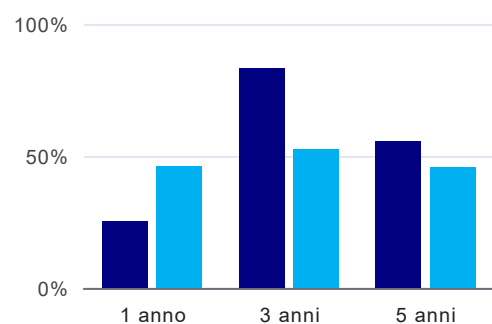
	1 anno	3 anni	5 anni
corso	44,4%	100,0%	81,8%
classe totale atenei	63,7%	79,7%	84,0%

## Tempi di ingresso nel mercato del lavoro, dall'inizio della ricerca al reperimento del primo lavoro (medie, in mesi)<sup>(1)</sup>



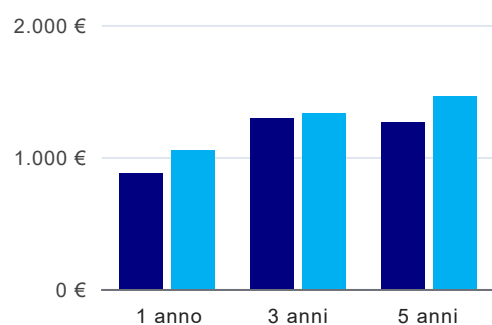
	1 anno	3 anni	5 anni
corso			14,9 mesi
classe totale atenei			6,4 mesi

## Occupati che, nel lavoro, utilizzano in misura elevata le competenze acquisite con la laurea<sup>(1)</sup>



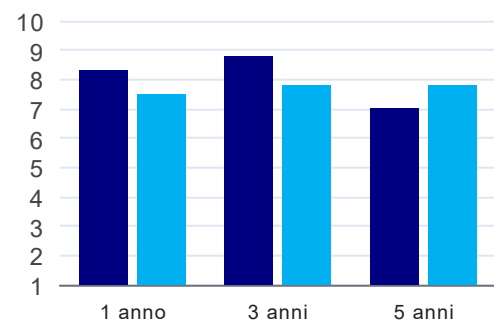
	1 anno	3 anni	5 anni
corso	25,0%	83,3%	55,6%
classe totale atenei	45,9%	52,4%	45,5%

## Retribuzione mensile netta (medie, in euro)<sup>(1)</sup>



	1 anno	3 anni	5 anni
corso	876€	1.292€	1.264€
classe totale atenei	1.049€	1.327€	1.456€

## Soddisfazione per il lavoro svolto (medie, scala 1-10)<sup>(1)</sup>



	1 anno	3 anni	5 anni
corso	8,3	8,8	7,0
classe totale atenei	7,5	7,8	7,8

<sup>(1)</sup> A partire dall'indagine 2022 l'indicatore è calcolato su tutti coloro che dichiarano di svolgere un'attività, anche di formazione, purché retribuita. Per le indagini precedenti, invece, è calcolato sui soli laureati che dichiarano di svolgere un'attività lavorativa retribuita, purché non si tratti di un'attività di formazione post-laurea. È pertanto necessario prestare molta cautela nel confronto dei risultati ottenuti in anni di rilevazione differenti.

### Elenco dei corsi aggregati

#### **scienze cognitive della comunicazione e dell'azione - già teorie della comunicazione (LM-92)**

classe di laurea: teorie della comunicazione (LM-92)  
ordinamento D.M. n. 509/1999 - codizione OFF.F 0580707309300001  
sedi: ROMA - attivo dal 2008 al 2019  
[scheda SUA](#)

#### **teoria della comunicazione (101/S)**

classe di laurea: teoria della comunicazione (101/S)  
ordinamento D.M. n. 509/1999 - codizione OFF.F 0580704050000001  
sedi: ROMA - attivo dal 2004 al 2007  
[scheda SUA](#)