

Scienze della formazione primaria (LM-85bis) Università degli Studi 'ROMA Tre'

Scheda Unica Annuale - Soddisfazione per il corso di studio concluso e condizione occupazionale dei laureati

Opzioni:

I dati **includono** i laureati di [corsi equivalenti dell'ordinamento D.M. n. 509/1999](#).

I dati sono confrontati con il totale della **classe di laurea del complesso degli atenei**.

Soddisfazione per il corso di studio concluso

dati aggiornati ad aprile 2023

Ateneo: **Università degli Studi 'ROMA Tre' - laurea magistrale a ciclo unico**

Classe: **scienze della formazione primaria (LM-85bis)**

Corso: **scienze della formazione primaria (LM-85bis)**

Laureati nell'anno solare 2022 (*valori assoluti*)

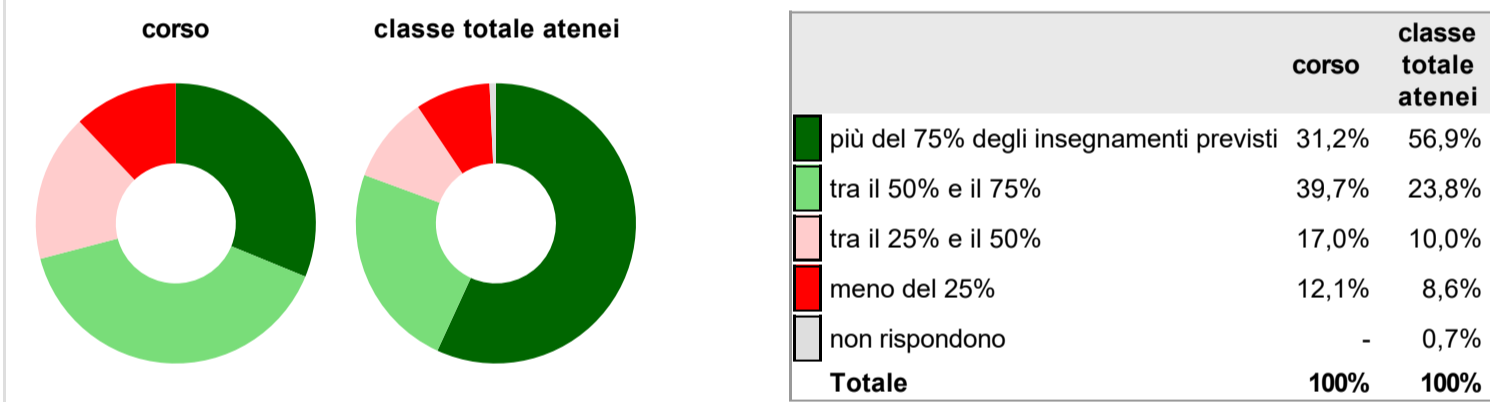
Laureati: **204**

Intervistati: **194**

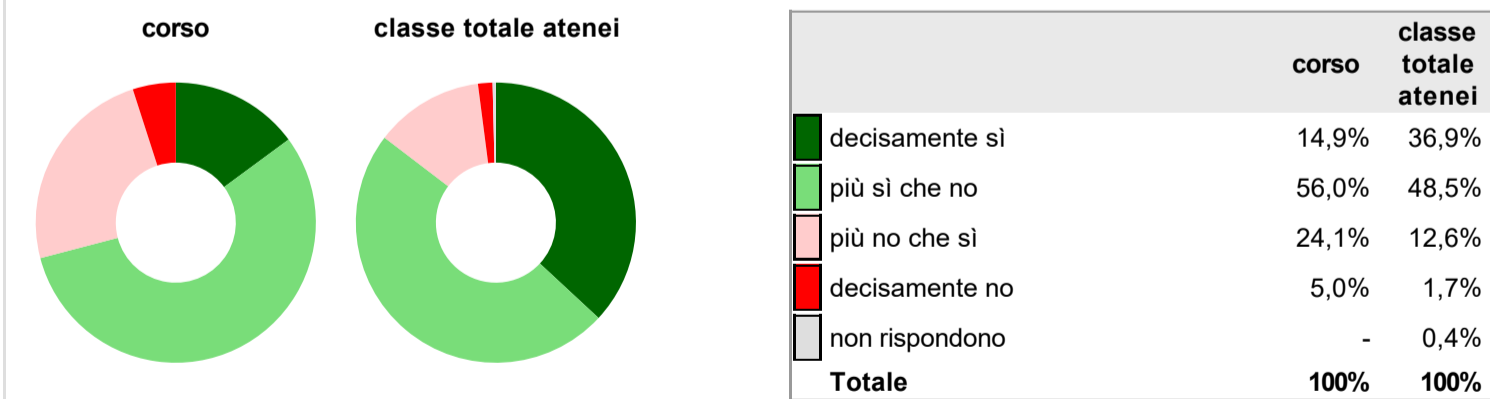
Collettivo esaminato^(a): **146** [scheda di dettaglio](#)

(a) Per una migliore confrontabilità della documentazione, si riportano i dati relativi ai **soli laureati che si sono iscritti al corso di laurea in anni recenti**, cioè a partire dal 2016: 146 di cui 141 intervistati.

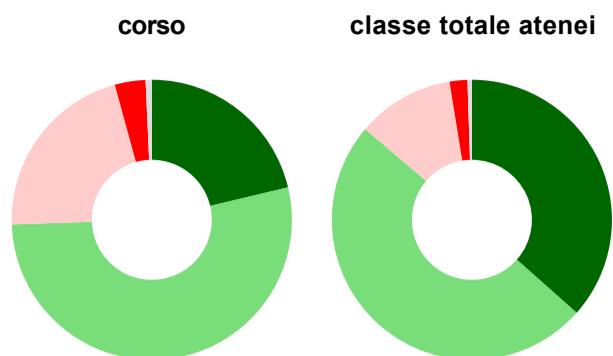
Hanno frequentato regolarmente



Hanno ritenuto il carico di studio degli insegnamenti adeguato alla durata del corso di studio

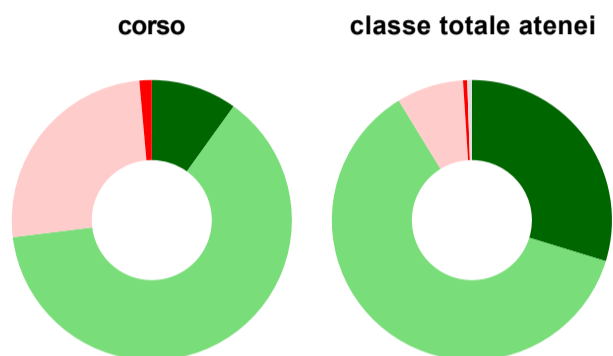


Hanno ritenuto l'organizzazione degli esami (appelli, orari, informazioni, prenotazioni, ...) soddisfacente



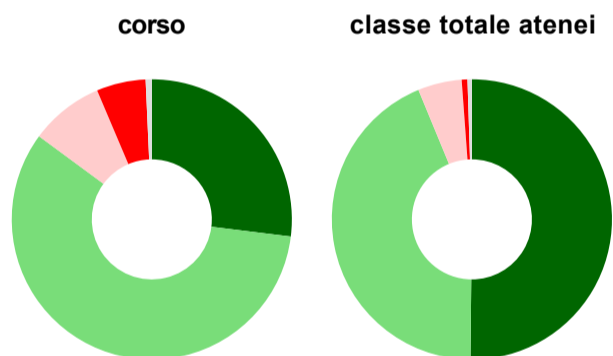
	corso	classe totale atenei
sempre o quasi sempre	21,3%	36,6%
per più della metà degli esami	53,2%	49,7%
per meno della metà degli esami	21,3%	11,2%
mai o quasi mai	3,5%	2,1%
non rispondono	0,7%	0,5%
Totale	100%	100%

Sono soddisfatti dei rapporti con i docenti in generale



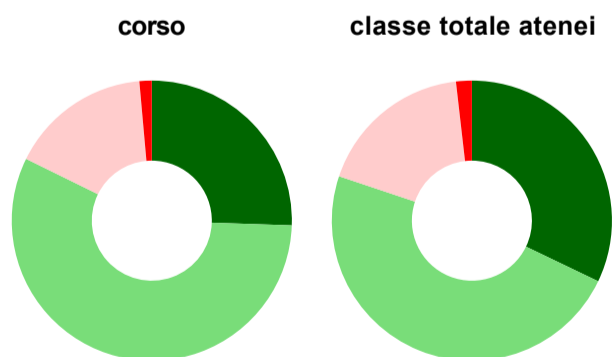
	corso	classe totale atenei
decisamente sì	9,9%	29,7%
più sì che no	63,1%	61,5%
più no che sì	25,5%	7,7%
decisamente no	1,4%	0,5%
non rispondono	-	0,5%
Totale	100%	100%

Sono complessivamente soddisfatti del corso di laurea



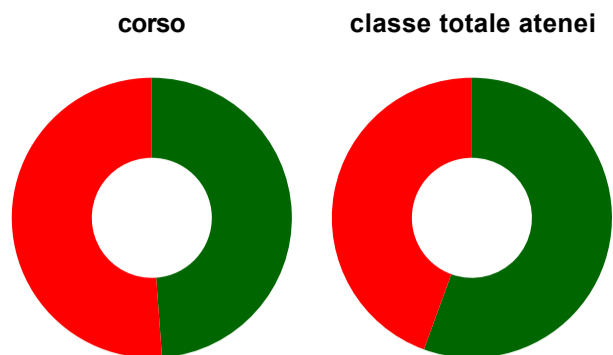
	corso	classe totale atenei
decisamente sì	27,0%	50,2%
più sì che no	58,2%	43,6%
più no che sì	8,5%	5,1%
decisamente no	5,7%	0,7%
non rispondono	0,7%	0,5%
Totale	100%	100%

Valutazione delle aule



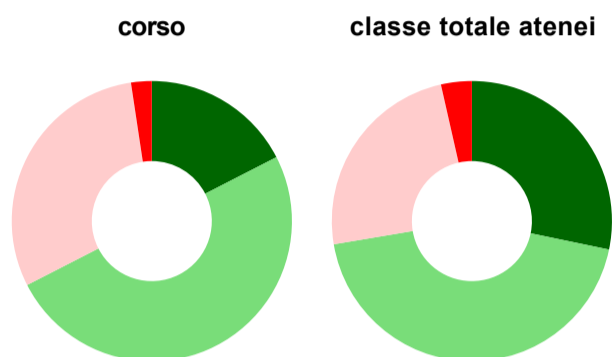
	corso	classe totale atenei
Hanno utilizzato le aule:	100,0%	98,9%
Valutazione (per 100 fruitori):		
sempre o quasi sempre adeguate	25,5%	32,1%
spesso adeguate	56,7%	48,0%
raramente adeguate	16,3%	18,0%
mai adeguate	1,4%	1,8%
Totale	100%	100%

Valutazione delle postazioni informatiche



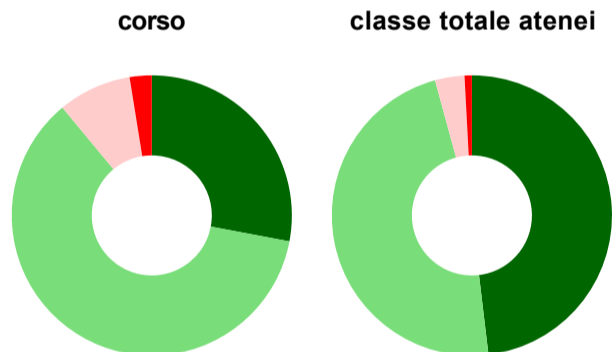
	corso	classe totale atenei
Hanno utilizzato le postazioni informatiche:	91,5%	69,9%
Valutazione (per 100 fruitori):		
in numero adeguato	48,8%	55,6%
in numero inadeguato	51,2%	44,4%
Totale	100%	100%

Valutazione delle attrezzature per le altre attività didattiche (laboratori, attività pratiche, ...)



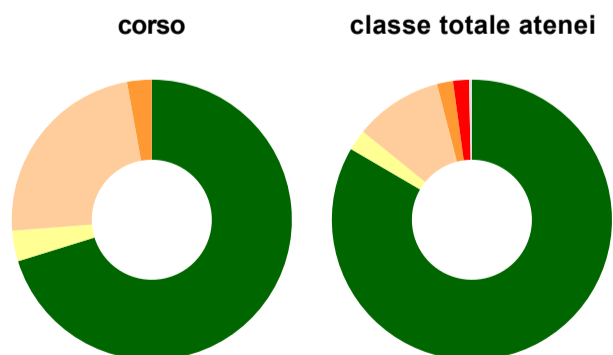
	corso	classe totale atenei
Hanno utilizzato le attrezzature per le altre attività didattiche (laboratori, attività pratiche, ...):	89,4%	92,0%
Valutazione (per 100 fruitori):		
sempre o quasi sempre adeguate	17,5%	28,3%
spesso adeguate	50,0%	44,1%
raramente adeguate	30,2%	24,1%
mai adeguate	2,4%	3,6%
Totale	100%	100%

Valutazione dei servizi di biblioteca (prestito/consultazione, orari di apertura, ...)



	corso	classe totale atenei
Hanno utilizzato i servizi di biblioteca (prestito/consultazione, orari di apertura, ...):	83,7%	81,2%
Valutazione (per 100 fruitori):		
decisamente positiva	28,0%	48,1%
abbastanza positiva	61,0%	47,6%
abbastanza negativa	8,5%	3,4%
decisamente negativa	2,5%	0,8%
Totale	100%	100%

Si iscriverebbero di nuovo all'università?



	corso	classe totale atenei
sì, allo stesso corso dell'Ateneo	70,2%	83,4%
sì, ma ad un altro corso dell'Ateneo	3,5%	2,4%
sì, allo stesso corso, ma in un altro Ateneo	23,4%	10,2%
sì, ma ad un altro corso e in un altro Ateneo	2,8%	1,9%
non si iscriverebbero più all'università	-	1,8%
non rispondono	-	0,3%
Totale	100%	100%

Condizione occupazionale

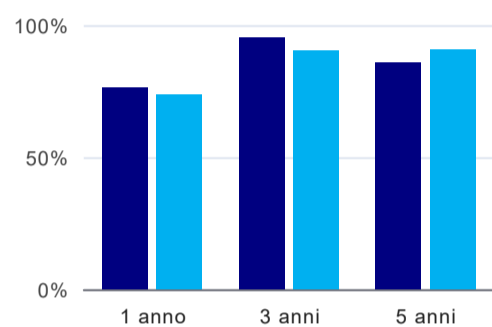
Anno di indagine: **2022**
dati aggiornati ad aprile 2023

Ateneo: **Università degli Studi 'ROMA Tre' - laurea magistrale a ciclo unico**
Classe: **scienze della formazione primaria (LM-85bis)**
Corso: **scienze della formazione primaria (LM-85bis)**

(valori assoluti)	Laureati	Intervistati	Collettivo esaminato ^(b)	
Laureati del 2021 a 1 anno:	144	94	42	scheda di dettaglio
Laureati del 2019 a 3 anni:	175	108	83	scheda di dettaglio
Laureati del 2017 a 5 anni:	116	65	56	scheda di dettaglio

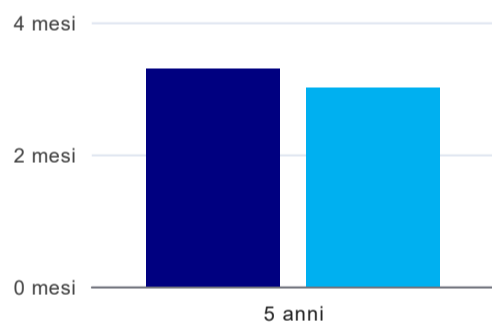
(b) Per una migliore confrontabilità della documentazione, si riportano i dati relativi ai **solli laureati che non lavoravano al momento della laurea**.

Tasso di occupazione



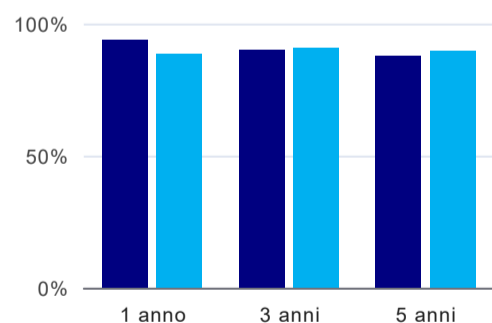
	1 anno	3 anni	5 anni
corso	76,2%	95,2%	85,7%
classe totale atenei	73,8%	90,2%	90,8%

Tempi di ingresso nel mercato del lavoro, dall'inizio della ricerca al reperimento del primo lavoro (medie, in mesi)⁽¹⁾



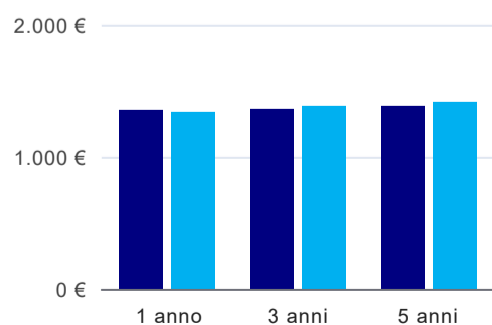
	1 anno	3 anni	5 anni
corso			3,3 mesi
classe totale atenei			3,0 mesi

Occupati che, nel lavoro, utilizzano in misura elevata le competenze acquisite con la laurea⁽¹⁾



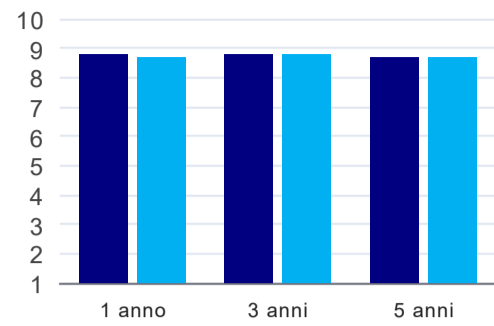
	1 anno	3 anni	5 anni
corso	93,8%	89,9%	87,5%
classe totale atenei	88,4%	90,6%	89,7%

Retribuzione mensile netta (medie, in euro)⁽¹⁾



	1 anno	3 anni	5 anni
corso	1.352€	1.361€	1.386€
classe totale atenei	1.336€	1.385€	1.413€

Soddisfazione per il lavoro svolto (medie, scala 1-10)⁽¹⁾



	1 anno	3 anni	5 anni
corso	8,8	8,8	8,7
classe totale atenei	8,7	8,8	8,7

⁽¹⁾ A partire dall'indagine 2022 l'indicatore è calcolato su tutti coloro che dichiarano di svolgere un'attività, anche di formazione, purché retribuita. Per le indagini precedenti, invece, è calcolato sui soli laureati che dichiarano di svolgere un'attività lavorativa retribuita, purché non si tratti di un'attività di formazione post-laurea. È pertanto necessario prestare molta cautela nel confronto dei risultati ottenuti in anni di rilevazione differenti.

Elenco dei corsi aggregati

scienze della formazione primaria (LM-85bis)

classe di laurea: scienze della formazione primaria (LM-85bis)

ordinamento D.M. n. 509/1999 - codizione OFF.F 0580707312000001

sedi: ROMA - attivo dal 2011 al 2019

[scheda SUA](#)