

## Archeologia e storia dell'arte - già storia e conservazione del patrimonio artistico e archeologico (L-1) Università degli Studi 'ROMA Tre'

### Scheda Unica Annuale - Soddisfazione per il corso di studio concluso e condizione occupazionale dei laureati

**Opzioni:**

I dati **includono** i laureati di [corsi equivalenti dell'ordinamento D.M. n. 509/1999](#).

I dati sono confrontati con il totale della **classe di laurea del complesso degli atenei**.

### Soddisfazione per il corso di studio concluso

dati aggiornati ad aprile 2024

Ateneo: **Università degli Studi 'ROMA Tre' - laurea di primo livello**

Classe: **beni culturali (L-1)**

Corso: **archeologia e storia dell'arte - già storia e conservazione del patrimonio artistico e archeologico (L-1)**

Laureati nell'anno solare 2023 (*valori assoluti*)

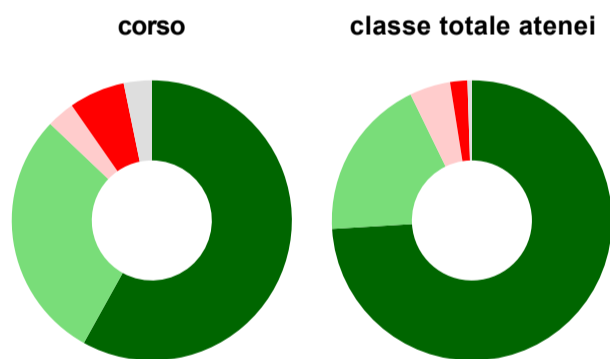
Laureati: **71**

Intervistati: **65**

Collettivo esaminato<sup>(a)</sup>: **34** [scheda di dettaglio](#)

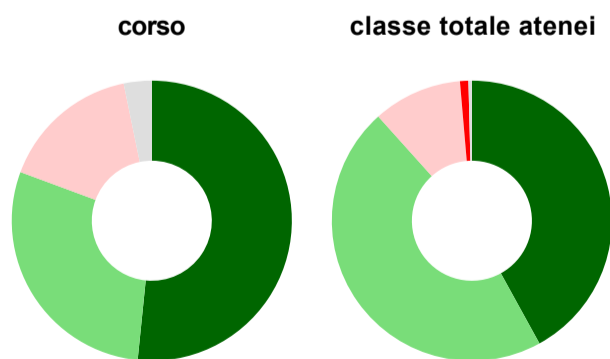
(a) Per una migliore confrontabilità della documentazione, si riportano i dati relativi ai **solli laureati che si sono iscritti al corso di laurea in anni recenti**, cioè a partire dal 2019: 34 di cui 31 intervistati.

#### Hanno frequentato regolarmente



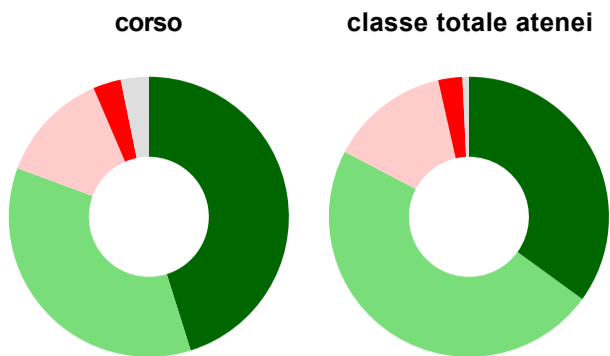
	corso	classe totale atenei
più del 75% degli insegnamenti previsti	58,1%	74,0%
tra il 50% e il 75%	29,0%	18,8%
tra il 25% e il 50%	3,2%	4,7%
meno del 25%	6,5%	2,0%
non rispondono	3,2%	0,5%
<b>Totale</b>	<b>100%</b>	<b>100%</b>

#### Hanno ritenuto il carico di studio degli insegnamenti adeguato alla durata del corso di studio



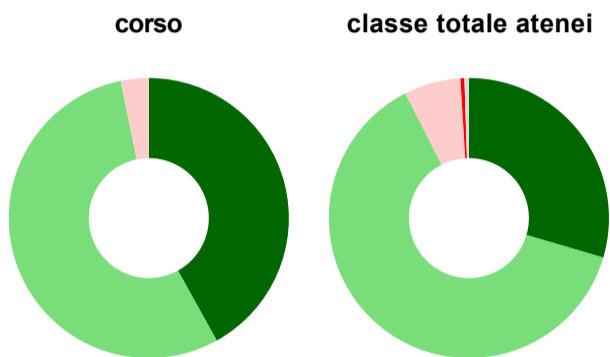
	corso	classe totale atenei
decisamente sì	51,6%	42,0%
più sì che no	29,0%	46,4%
più no che sì	16,1%	10,3%
decisamente no	-	1,0%
non rispondono	3,2%	0,4%
<b>Totale</b>	<b>100%</b>	<b>100%</b>

### Hanno ritenuto l'organizzazione degli esami (appelli, orari, informazioni, prenotazioni, ...) soddisfacente



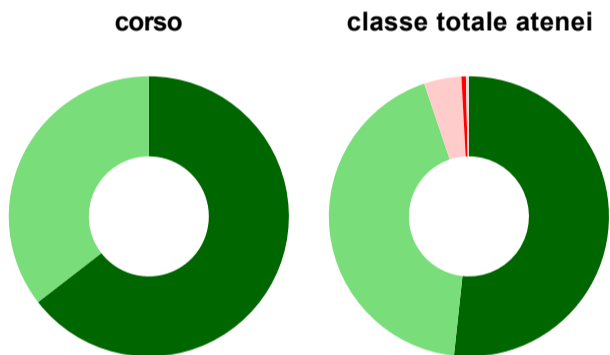
	corso	classe totale atenei
sempre o quasi sempre	45,2%	35,0%
per più della metà degli esami	35,5%	47,7%
per meno della metà degli esami	12,9%	13,8%
mai o quasi mai	3,2%	2,8%
non rispondono	3,2%	0,7%
<b>Totale</b>	<b>100%</b>	<b>100%</b>

### Sono soddisfatti dei rapporti con i docenti in generale



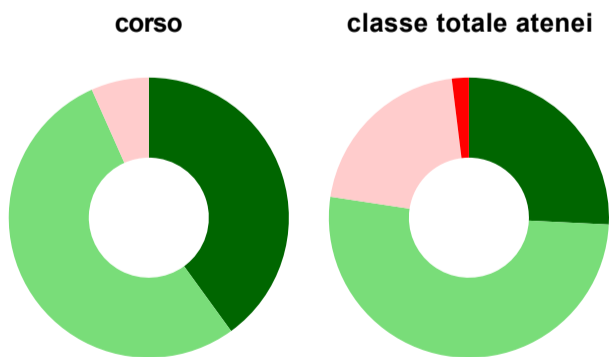
	corso	classe totale atenei
decisamente sì	41,9%	29,5%
più sì che no	54,8%	63,0%
più no che sì	3,2%	6,5%
decisamente no	-	0,5%
non rispondono	-	0,5%
<b>Totale</b>	<b>100%</b>	<b>100%</b>

### Sono complessivamente soddisfatti del corso di laurea



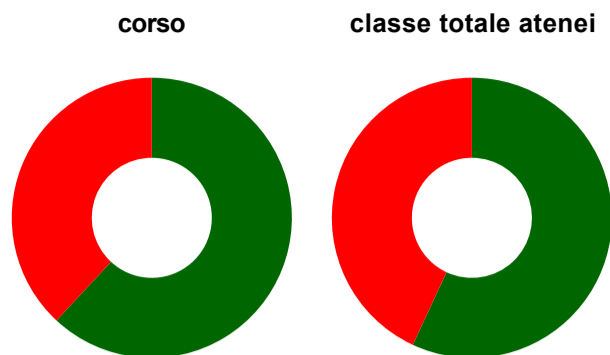
	corso	classe totale atenei
decisamente sì	64,5%	51,7%
più sì che no	35,5%	43,1%
più no che sì	-	4,3%
decisamente no	-	0,5%
non rispondono	-	0,3%
<b>Totale</b>	<b>100%</b>	<b>100%</b>

### Valutazione delle aule



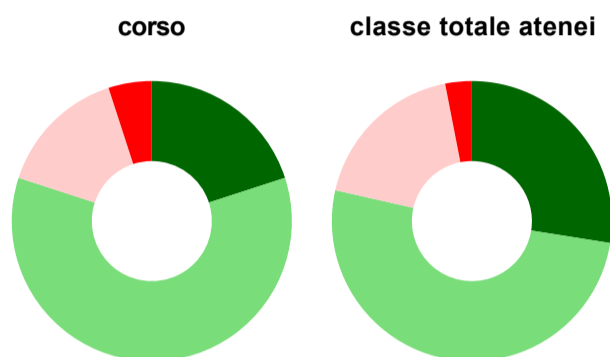
	corso	classe totale atenei
<b>Hanno utilizzato le aule:</b>	<b>96,8%</b>	<b>98,8%</b>
<b>Valutazione (per 100 fruitori):</b>		
sempre o quasi sempre adeguate	40,0%	25,8%
spesso adeguate	53,3%	51,6%
raramente adeguate	6,7%	20,7%
mai adeguate	-	2,0%
<b>Totale</b>	<b>100%</b>	<b>100%</b>

## Valutazione delle postazioni informatiche



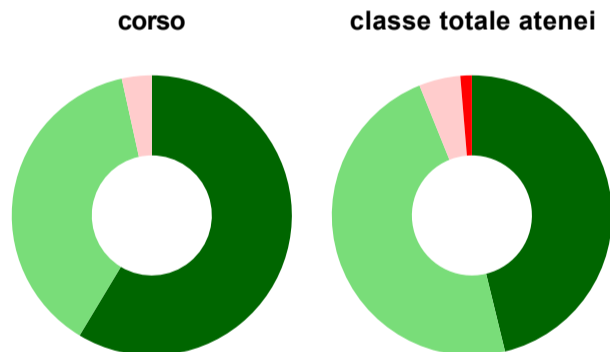
	corso	classe totale atenei
<b>Hanno utilizzato le postazioni informatiche:</b>	<b>67,7%</b>	<b>51,6%</b>
<b>Valutazione (per 100 fruitori):</b>		
in numero adeguato	61,9%	56,9%
in numero inadeguato	38,1%	43,1%
<b>Totale</b>	<b>100%</b>	<b>100%</b>

## Valutazione delle attrezzature per le altre attività didattiche (laboratori, attività pratiche, ...)



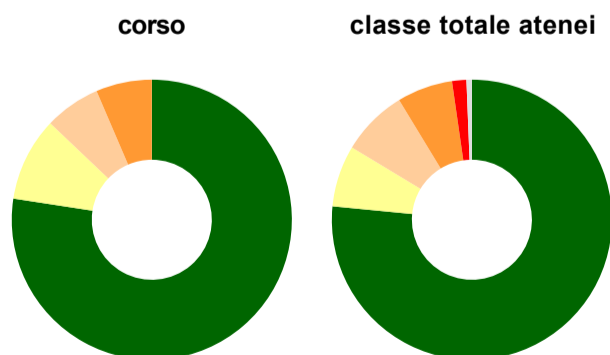
	corso	classe totale atenei
<b>Hanno utilizzato le attrezzature per le altre attività didattiche (laboratori, attività pratiche, ...):</b>	<b>64,5%</b>	<b>63,0%</b>
<b>Valutazione (per 100 fruitori):</b>		
sempre o quasi sempre adeguate	20,0%	27,5%
spesso adeguate	60,0%	51,0%
raramente adeguate	15,0%	18,4%
mai adeguate	5,0%	3,1%
<b>Totale</b>	<b>100%</b>	<b>100%</b>

## Valutazione dei servizi di biblioteca (prestito/consultazione, orari di apertura, ...)



	corso	classe totale atenei
<b>Hanno utilizzato i servizi di biblioteca (prestito/consultazione, orari di apertura, ...):</b>	<b>93,5%</b>	<b>90,3%</b>
<b>Valutazione (per 100 fruitori):</b>		
decisamente positiva	58,6%	46,2%
abbastanza positiva	37,9%	47,7%
abbastanza negativa	3,4%	4,8%
decisamente negativa	-	1,3%
<b>Totale</b>	<b>100%</b>	<b>100%</b>

## Si iscriverebbero di nuovo all'università?



	corso	classe totale atenei
sì, allo stesso corso dell'Ateneo	77,4%	76,5%
sì, ma ad un altro corso dell'Ateneo	9,7%	7,1%
sì, allo stesso corso, ma in un altro Ateneo	6,5%	7,7%
sì, ma ad un altro corso e in un altro Ateneo	6,5%	6,4%
non si iscriverebbero più all'università	-	1,6%
non rispondono	-	0,6%
<b>Totale</b>	<b>100%</b>	<b>100%</b>

# Condizione occupazionale

Anno di indagine: **2023**  
dati aggiornati ad aprile 2024

Ateneo: **Università degli Studi 'ROMA Tre' - laurea di primo livello**

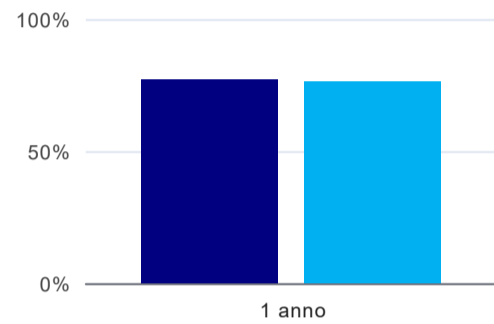
Classe: **beni culturali (L-1)**

Corso: **archeologia e storia dell'arte - già storia e conservazione del patrimonio artistico e archeologico (L-1)**

(valori assoluti)	Laureati	Intervistati	Collettivo esaminato <sup>(b)</sup>
Laureati del 2022 a 1 anno:	70	43	26 <a href="#">scheda di dettaglio</a>

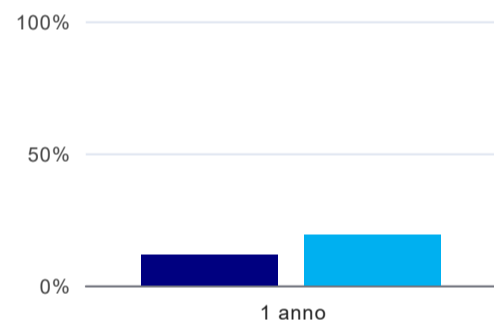
<sup>(b)</sup> Per una migliore confrontabilità della documentazione, si riportano i dati relativi ai **solli laureati che non lavoravano al momento della laurea**.

## Laureati attualmente iscritti a un corso di laurea di secondo livello<sup>(1)</sup>



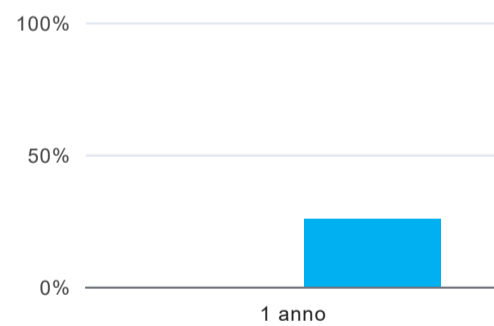
	1 anno
corso	76,9%
classe totale atenei	76,3%

## Tasso di occupazione



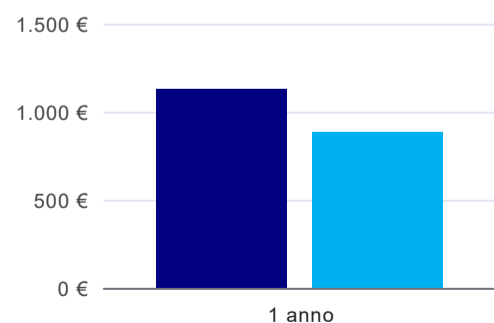
	1 anno
corso	11,5%
classe totale atenei	19,1%

## Occupati che, nel lavoro, utilizzano in misura elevata le competenze acquisite con la laurea<sup>(2)</sup>



	1 anno
corso	-
classe totale atenei	25,7%

## Retribuzione mensile netta (medie, in euro)<sup>(2)</sup>



	1 anno
corso	1.126€
classe totale atenei	882€

## Soddisfazione per il lavoro svolto (medie, scala 1-10)<sup>(2)</sup>



(1) sono considerati anche i laureati iscritti a un corso a ciclo unico, nonché a un corso di secondo livello presso una delle Istituzioni di Alta Formazione Artistica e Musicale.

(2) A partire dall'indagine 2022 l'indicatore è calcolato su tutti coloro che dichiarano di svolgere un'attività, anche di formazione, purché retribuita. Per le indagini precedenti, invece, è calcolato sui soli laureati che dichiarano di svolgere un'attività lavorativa retribuita, purché non si tratti di un'attività di formazione post-laurea. È pertanto necessario prestare molta cautela nel confronto dei risultati ottenuti in anni di rilevazione differenti.

### Elenco dei corsi aggregati

#### **archeologia e storia dell'arte - già storia e conservazione del patrimonio artistico e archeologico (L-1)**

classe di laurea: beni culturali (L-1)

ordinamento D.M. n. 509/1999 - codizione OFF.F 0580706200100003

sedi: ROMA - attivo dal 2008 al 2019

[scheda SUA](#)

#### **storia e conservazione del patrimonio artistico (13)**

classe di laurea: scienze dei beni culturali (13)

ordinamento D.M. n. 509/1999 - codizione OFF.F 0580704008700001

sedi: ROMA - attivo dal 2001 al 2007

[scheda SUA](#)