

## Ingegneria elettronica (L-8) Università degli Studi 'ROMA Tre'

### Scheda Unica Annuale - Soddisfazione per il corso di studio concluso e condizione occupazionale dei laureati

**Opzioni:**

I dati **includono** i laureati di [corsi equivalenti dell'ordinamento D.M. n. 509/1999](#).

I dati sono confrontati con il totale della **classe di laurea del complesso degli atenei**.

### Soddisfazione per il corso di studio concluso

dati aggiornati ad aprile 2024

Ateneo: **Università degli Studi 'ROMA Tre'** - laurea di primo livello

Classe: **ingegneria dell'informazione (L-8)**

Corso: **ingegneria elettronica (L-8)**

Laureati nell'anno solare 2023 (*valori assoluti*)

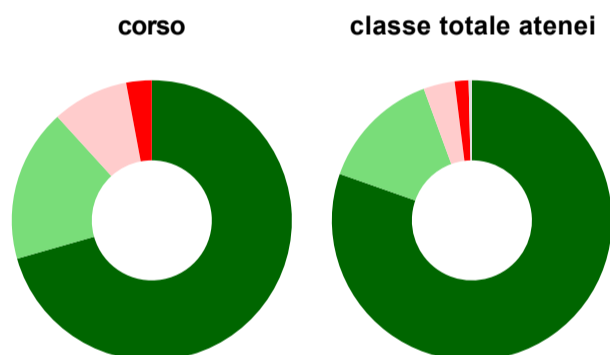
Laureati: **62**

Intervistati: **59**

Collettivo esaminato<sup>(a)</sup>: **34** [scheda di dettaglio](#)

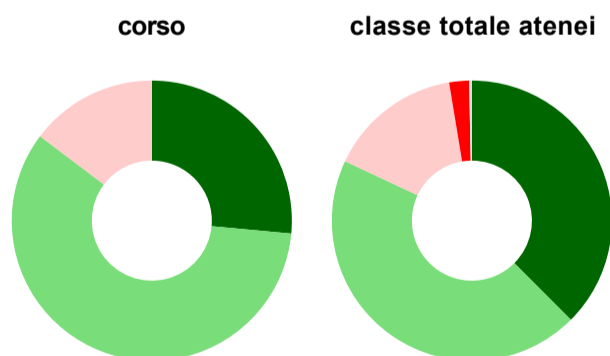
(a) Per una migliore confrontabilità della documentazione, si riportano i dati relativi ai **solli laureati che si sono iscritti al corso di laurea in anni recenti**, cioè a partire dal 2019: 34 di cui 34 intervistati.

#### Hanno frequentato regolarmente



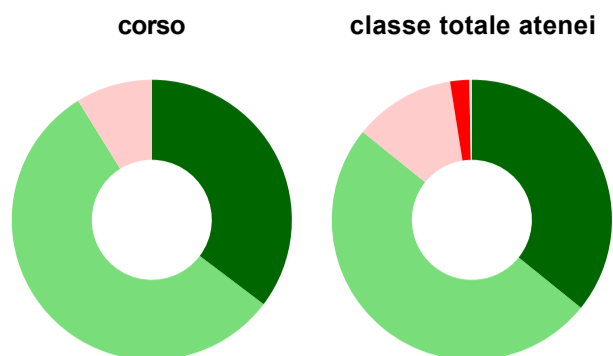
	corso	classe totale atenei
più del 75% degli insegnamenti previsti	70,6%	80,4%
tra il 50% e il 75%	17,6%	14,0%
tra il 25% e il 50%	8,8%	3,6%
meno del 25%	2,9%	1,6%
non rispondono	-	0,4%
<b>Totale</b>	<b>100%</b>	<b>100%</b>

#### Hanno ritenuto il carico di studio degli insegnamenti adeguato alla durata del corso di studio



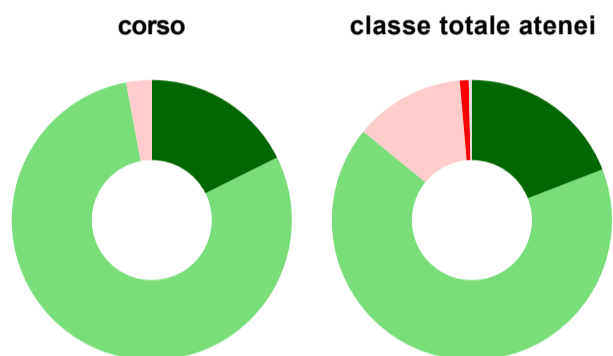
	corso	classe totale atenei
decisamente sì	26,5%	37,5%
più sì che no	58,8%	44,5%
più no che sì	14,7%	15,4%
decisamente no	-	2,3%
non rispondono	-	0,3%
<b>Totale</b>	<b>100%</b>	<b>100%</b>

### Hanno ritenuto l'organizzazione degli esami (appelli, orari, informazioni, prenotazioni, ...) soddisfacente



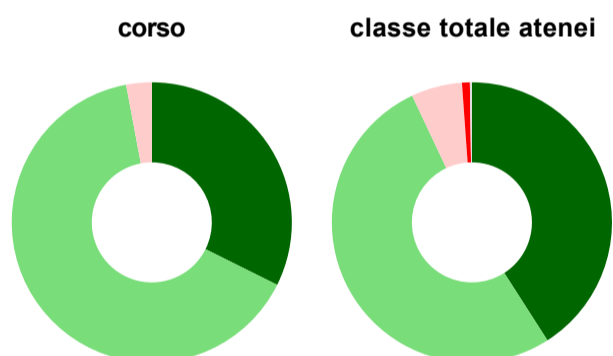
	corso	classe totale atenei
sempre o quasi sempre	35,3%	35,8%
per più della metà degli esami	55,9%	50,0%
per meno della metà degli esami	8,8%	11,7%
mai o quasi mai	-	2,2%
non rispondono	-	0,3%
<b>Totale</b>	<b>100%</b>	<b>100%</b>

### Sono soddisfatti dei rapporti con i docenti in generale



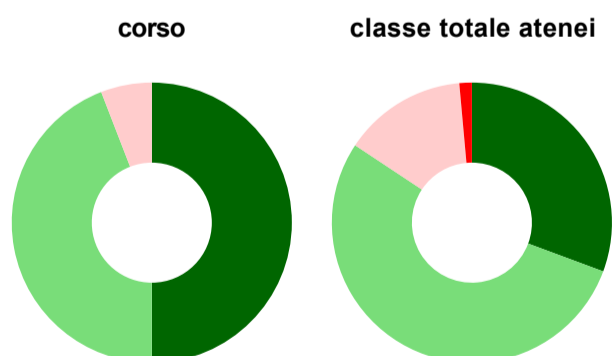
	corso	classe totale atenei
decisamente sì	17,6%	19,1%
più sì che no	79,4%	66,8%
più no che sì	2,9%	12,7%
decisamente no	-	1,0%
non rispondono	-	0,4%
<b>Totale</b>	<b>100%</b>	<b>100%</b>

### Sono complessivamente soddisfatti del corso di laurea



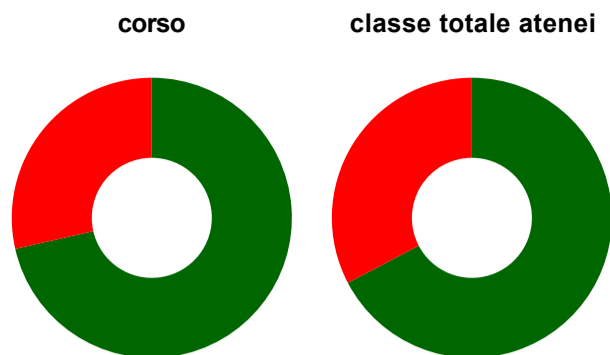
	corso	classe totale atenei
decisamente sì	32,4%	40,9%
più sì che no	64,7%	52,1%
più no che sì	2,9%	5,9%
decisamente no	-	0,9%
non rispondono	-	0,2%
<b>Totale</b>	<b>100%</b>	<b>100%</b>

### Valutazione delle aule



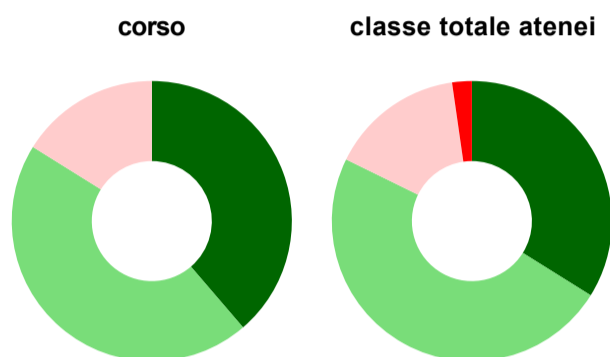
	corso	classe totale atenei
<b>Hanno utilizzato le aule:</b>	<b>100,0%</b>	<b>99,3%</b>
<b>Valutazione (per 100 fruitori):</b>		
sempre o quasi sempre adeguate	50,0%	30,7%
spesso adeguate	44,1%	53,7%
raramente adeguate	5,9%	14,2%
mai adeguate	-	1,4%
<b>Totale</b>	<b>100%</b>	<b>100%</b>

### Valutazione delle postazioni informatiche



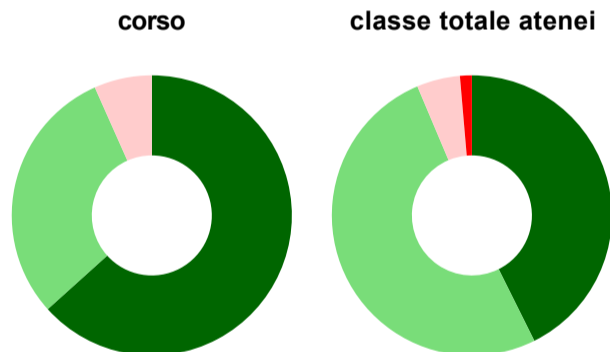
	corso	classe totale atenei
<b>Hanno utilizzato le postazioni informatiche:</b>	<b>82,4%</b>	<b>81,9%</b>
<b>Valutazione (per 100 fruitori):</b>		
in numero adeguato	71,4%	67,3%
in numero inadeguato	28,6%	32,7%
<b>Totale</b>	<b>100%</b>	<b>100%</b>

### Valutazione delle attrezzature per le altre attività didattiche (laboratori, attività pratiche, ...)



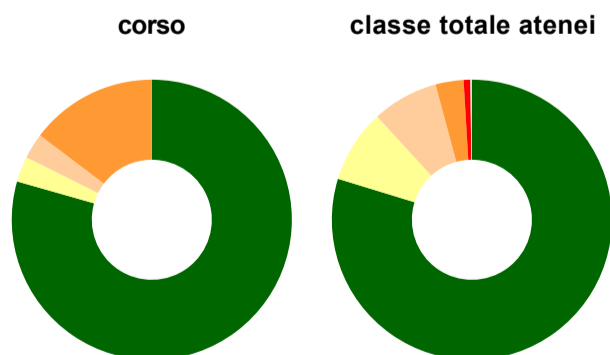
	corso	classe totale atenei
<b>Hanno utilizzato le attrezzature per le altre attività didattiche (laboratori, attività pratiche, ...):</b>	<b>91,2%</b>	<b>86,1%</b>
<b>Valutazione (per 100 fruitori):</b>		
sempre o quasi sempre adeguate	38,7%	33,9%
spesso adeguate	45,2%	48,4%
raramente adeguate	16,1%	15,5%
mai adeguate	-	2,3%
<b>Totale</b>	<b>100%</b>	<b>100%</b>

### Valutazione dei servizi di biblioteca (prestito/consultazione, orari di apertura, ...)



	corso	classe totale atenei
<b>Hanno utilizzato i servizi di biblioteca (prestito/consultazione, orari di apertura, ...):</b>	<b>88,2%</b>	<b>67,6%</b>
<b>Valutazione (per 100 fruitori):</b>		
decisamente positiva	63,3%	42,6%
abbastanza positiva	30,0%	51,0%
abbastanza negativa	6,7%	5,0%
decisamente negativa	-	1,4%
<b>Totale</b>	<b>100%</b>	<b>100%</b>

### Si iscriverebbero di nuovo all'università?



	corso	classe totale atenei
sì, allo stesso corso dell'Ateneo	79,4%	79,7%
sì, ma ad un altro corso dell'Ateneo	2,9%	8,5%
sì, allo stesso corso, ma in un altro Ateneo	2,9%	7,6%
sì, ma ad un altro corso e in un altro Ateneo	14,7%	3,2%
non si iscriverebbero più all'università	-	0,8%
non rispondono	-	0,2%
<b>Totale</b>	<b>100%</b>	<b>100%</b>

# Condizione occupazionale

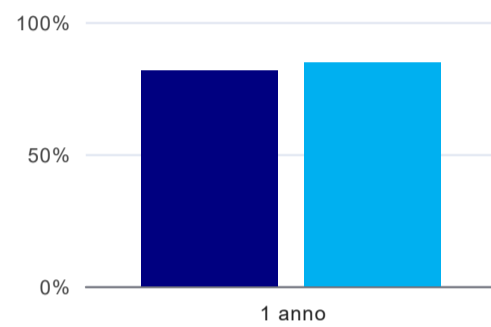
Anno di indagine: **2023**  
dati aggiornati ad aprile 2024

Ateneo: **Università degli Studi 'ROMA Tre' - laurea di primo livello**  
Classe: **ingegneria dell'informazione (L-8)**  
Corso: **ingegneria elettronica (L-8)**

(valori assoluti)	Laureati	Intervistati	Collettivo esaminato <sup>(b)</sup>
Laureati del 2022 a 1 anno:	42	32	27 <a href="#">scheda di dettaglio</a>

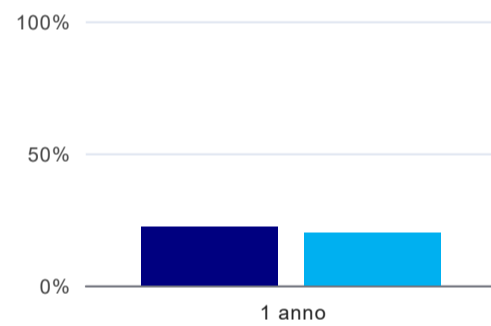
<sup>(b)</sup> Per una migliore confrontabilità della documentazione, si riportano i dati relativi ai **solli laureati che non lavoravano al momento della laurea**.

## Laureati attualmente iscritti a un corso di laurea di secondo livello<sup>(1)</sup>



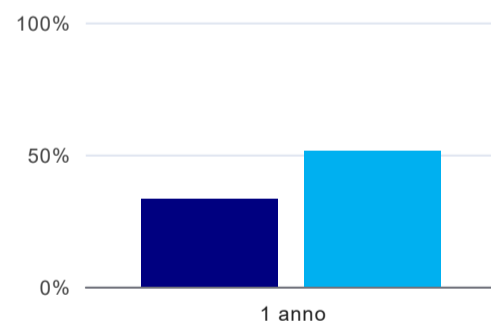
	1 anno
corso	81,5%
classe totale atenei	84,8%

## Tasso di occupazione



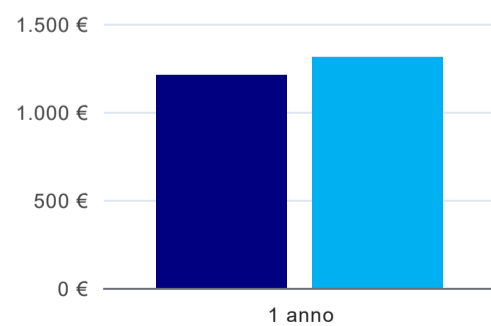
	1 anno
corso	22,2%
classe totale atenei	20,0%

## Occupati che, nel lavoro, utilizzano in misura elevata le competenze acquisite con la laurea<sup>(2)</sup>



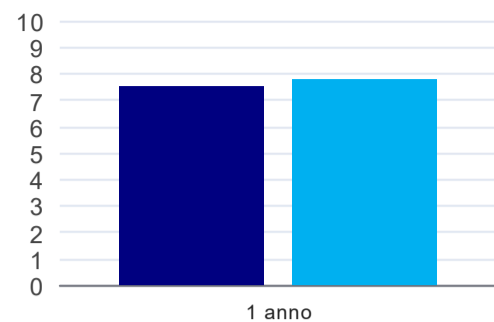
	1 anno
corso	33,3%
classe totale atenei	51,3%

## Retribuzione mensile netta (medie, in euro)<sup>(2)</sup>



	1 anno
corso	1.209€
classe totale atenei	1.308€

## Soddisfazione per il lavoro svolto (medie, scala 1-10)<sup>(2)</sup>



	1 anno
corso	7,5
classe totale atenei	7,8

(1) sono considerati anche i laureati iscritti a un corso a ciclo unico, nonché a un corso di secondo livello presso una delle Istituzioni di Alta Formazione Artistica e Musicale.

(2) A partire dall'indagine 2022 l'indicatore è calcolato su tutti coloro che dichiarano di svolgere un'attività, anche di formazione, purché retribuita. Per le indagini precedenti, invece, è calcolato sui soli laureati che dichiarano di svolgere un'attività lavorativa retribuita, purché non si tratti di un'attività di formazione post-laurea. È pertanto necessario prestare molta cautela nel confronto dei risultati ottenuti in anni di rilevazione differenti.

### Elenco dei corsi aggregati

#### **ingegneria elettronica (L-8)**

classe di laurea: ingegneria dell'informazione (L-8)  
ordinamento D.M. n. 509/1999 - codizione OFF.F 0580706200800004  
sedi: ROMA - attivo dal 2008 al 2019

[scheda SUA](#)

#### **ingegneria elettronica (9)**

classe di laurea: ingegneria dell'informazione (9)  
ordinamento D.M. n. 509/1999 - codizione OFF.F 0580704001000001  
sedi: ROMA - attivo dal 2001 al 2007

[scheda SUA](#)